

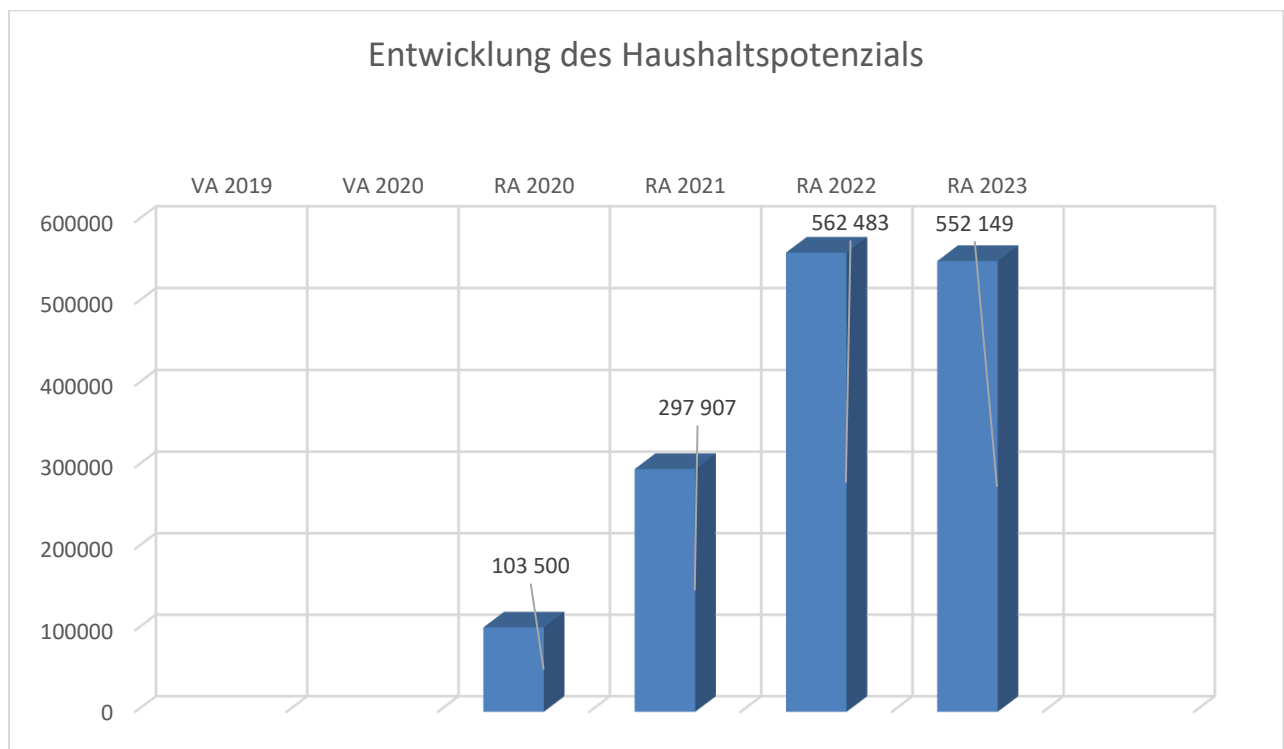


Marktgemeinde Neudorf im Weinviertel
Rechnungsabschluss 2023

Vorbericht

Vorbericht zum Rechnungsabschluss 2023 gemäß § 3 der NÖ Gemeindehaushaltsverordnung (NÖ GHVO)

Entwicklung des Haushaltspotenzials



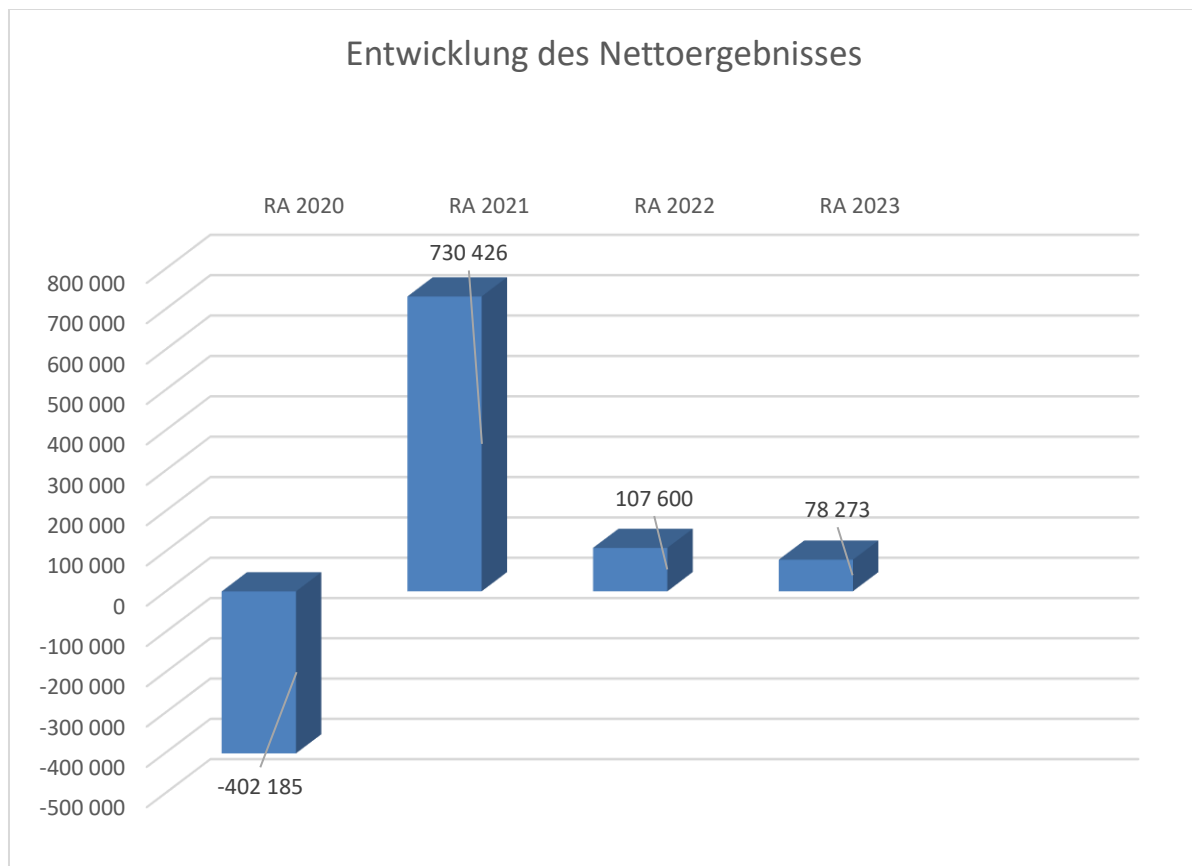
Erläuterung:

Das Haushaltspotenzial hat seine Grundlage in § 67 Z. 11 der NÖ Gemeindeordnung 1973 (NÖ GO 1973) und ist erstmals im Voranschlag 2020 auszuweisen. Die Angaben zu den Vorjahren entfallen daher.

Haushaltspotenzial: Differenz der wiederkehrenden Mittelaufbringungen abzüglich der wiederkehrenden Mittelverwendungen unter Berücksichtigung der entsprechenden Forderungen und Verbindlichkeiten. Das Haushaltspotenzial ist eine wichtige Kenngröße und gibt die aktuelle Leistungsfähigkeit der Gemeinde wieder. Das schafft Vergleichbarkeit mit der bisherigen Rechtslage, aus der Überschüsse und Abgänge abzuleiten waren.

Der Betrag ist vergleichbar mit dem „SOLL Überschuss Vorjahr“ vor der Umstellung der VRV und kann bei der Budgetierung 2024 an Projekte zugeführt werden. Mit dem Haushaltspotenzial werden die frei verfügbaren Eigenmittel der Gemeinde ermittelt.

Entwicklung des Nettoergebnisses



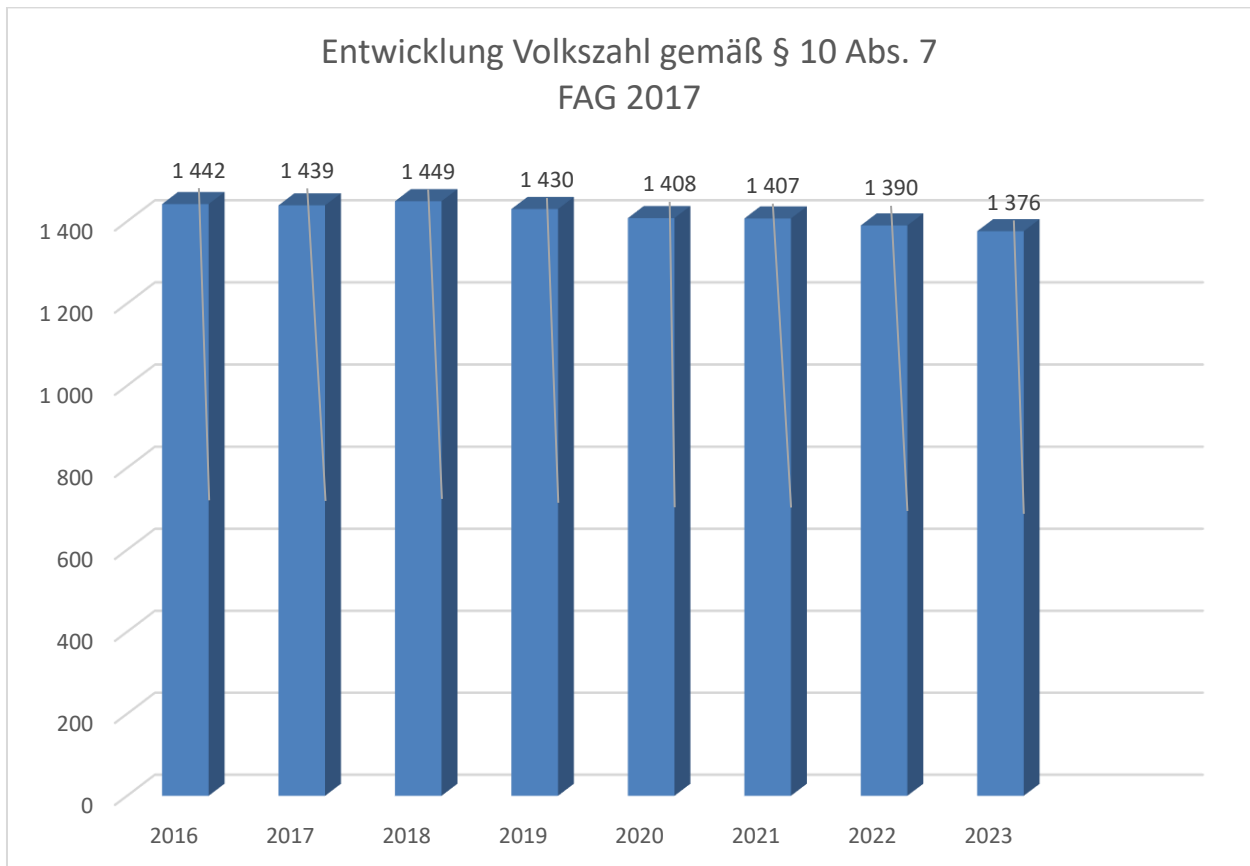
Erläuterung:

Beim Nettoergebnis handelt es sich um das Ergebnis des Ergebnisvoranschlags und ist erstmals für das Haushaltsjahr 2020 auszuweisen. Die Angaben zu den Vorjahren entfallen daher.

Ein positives Nettoergebnis bedeutet, dass die Erträge voraussichtlich ausreichend sein werden, die Aufwendungen für die kommunalen Leistungen (inklusive des Werteverzehrs des Anlagevermögens in Form der Abschreibungen) abzudecken.

Das Ergebnis 2021 ist auf die Aufnahme des Volksschulgebäudes in den Vermögenshaushalt bzw. durch Mehreinnahmen an Grundstücksverkäufen zurückzuführen. MVAG 2116,2117

Entwicklung der Volkszahl gemäß § 10 Abs. 7 FAG 2017, BGBl. I Nr. 116/2016 in der Fassung BGBl. I Nr. 106/2018

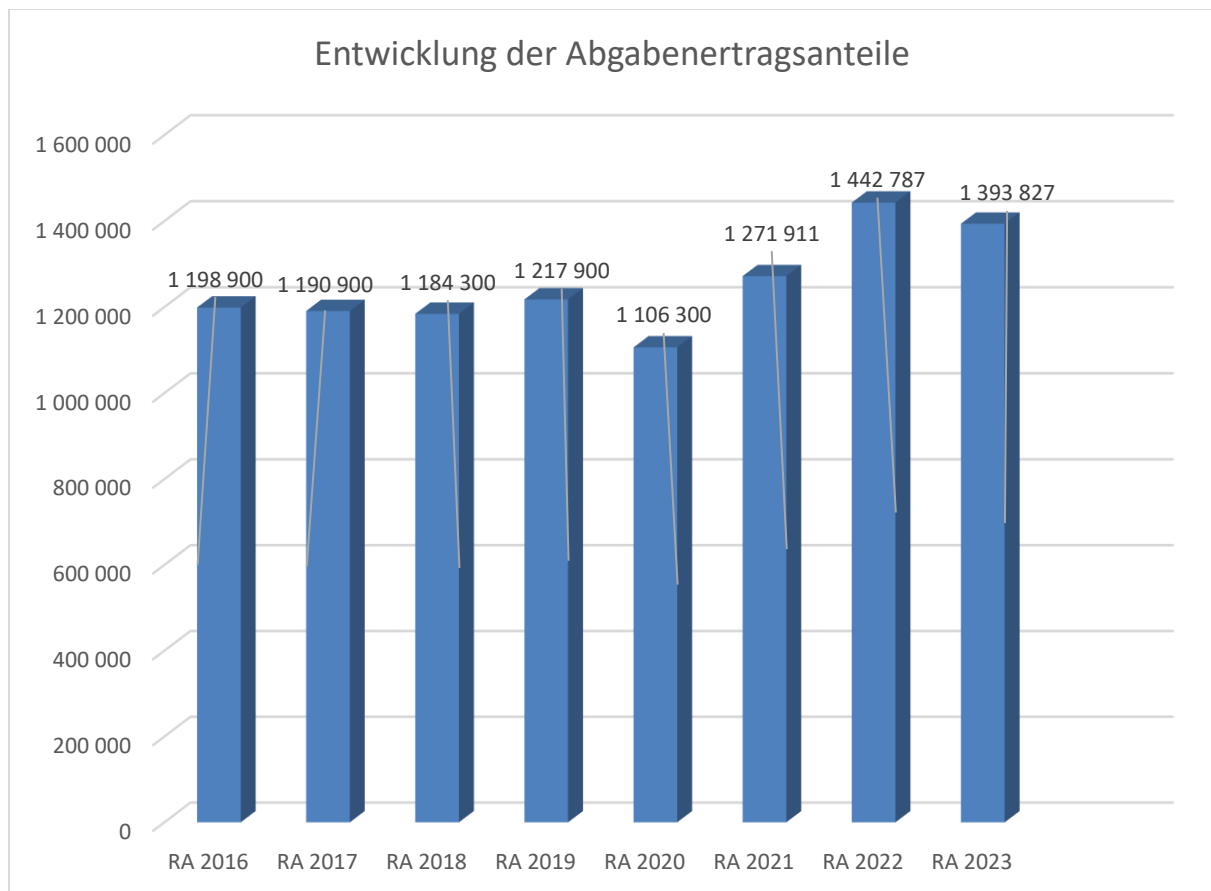


Erläuterung:

Die Volkszahl gemäß § 10 Abs. 7 FAG 2017 wird jährlich von der Bundesanstalt Statistik Austria zum Stichtag 31. Oktober festgestellt und wirkt mit dem Beginn des übernächsten Kalenderjahres. Sie dient für die Berechnung der Abgabenertragsanteile und darf nicht automatisch mit der Volkszahl für die Berechnung der Gemeinderatsmandate verwechselt werden.

Eine Erhöhung bzw. Verminderung der Volkszahl (jährlich) ist ein wesentlicher Indikator für die Berechnung der Abgabenertragsanteile.

Entwicklung der Abgabenertragsanteile

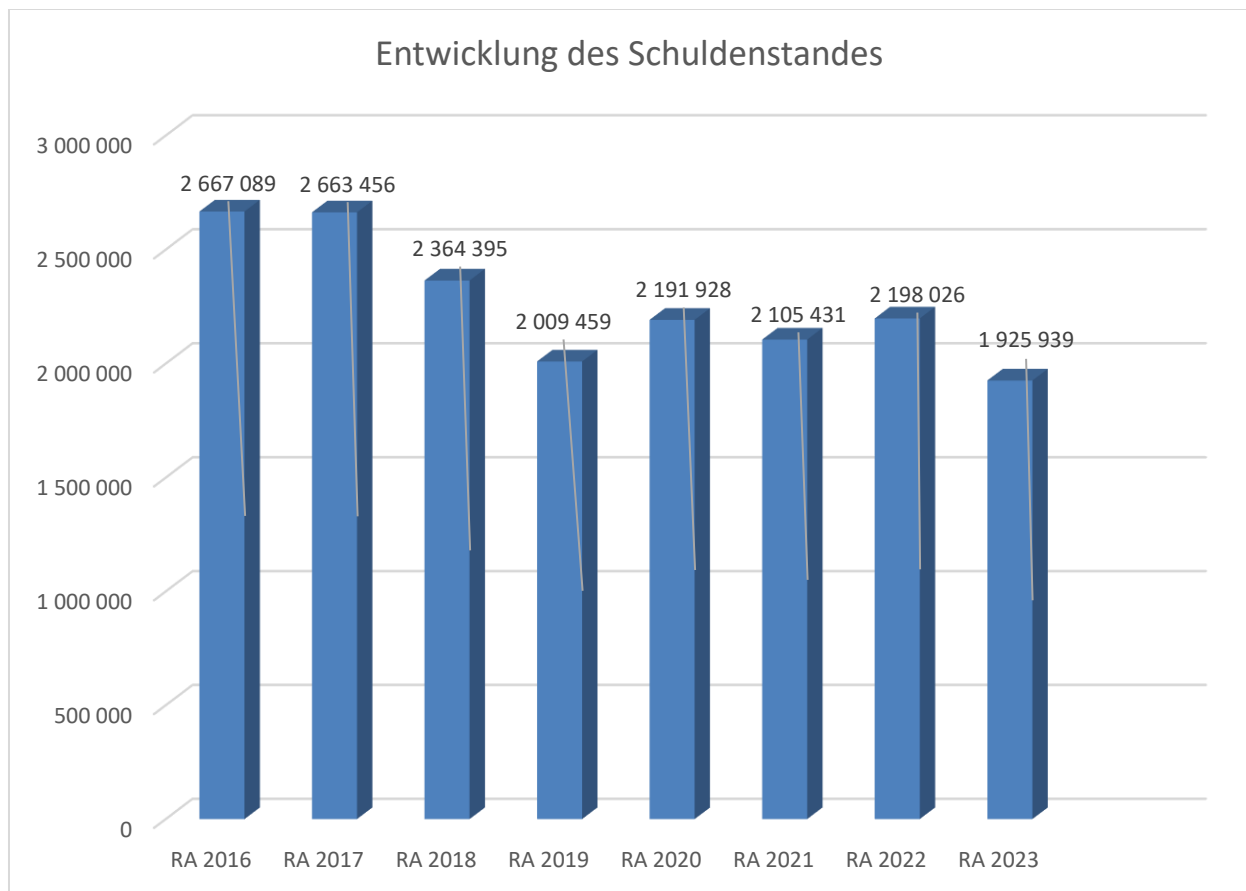


Erläuterung:

Die Gebietskörperschaften (Bund, Länder und Gemeinden) erhalten auf Basis des aktuellen Finanzausgleichs aus den gemeinschaftlichen Bundesabgaben (z.B. Umsatzsteuer, Körperschaftssteuer, Lohnsteuer, Versicherungssteuer, Mineralölsteuer, Normverbrauchsabgabe, Tabaksteuer udgl.) entsprechende Anteile. Im Bereich der Gemeinden spielen dabei die Volkszahl und der abgestufte Bevölkerungsschlüssel eine besondere Rolle. Die sogenannten **„Abgabenertragsanteile“** bilden in den meisten Gemeinden **die wichtigste Einnahmequelle**.

Ein Steigen der Abgabenertragsanteile weist auch auf eine Erhöhung der Volkszahl hin.

Entwicklung des Schuldenstandes



Erläuterung:

Die Entwicklung des Schuldenstandes zeigt auf, inwieweit der Schuldenstand über die Jahre erhöht oder reduziert wird.

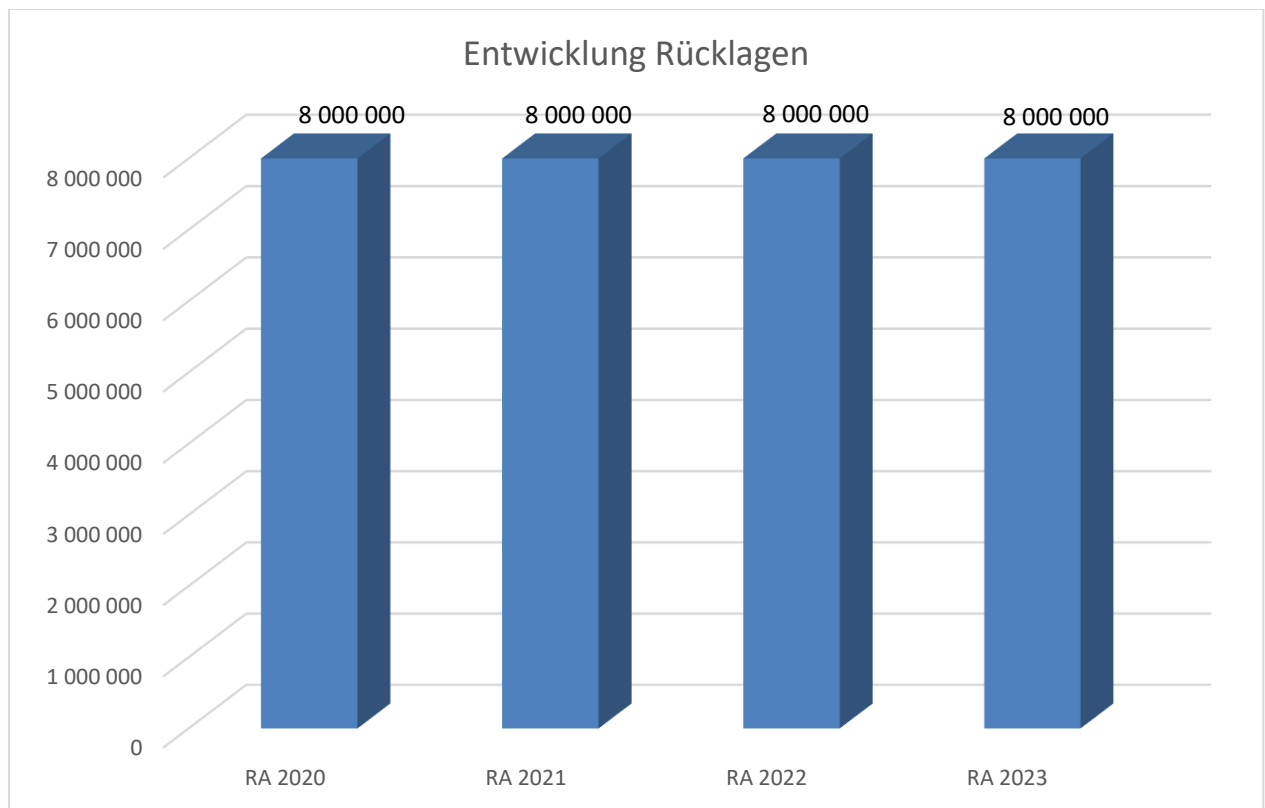
Rückzahlung Darlehen **Geh- und Radweg**

Darlehen **ABA und WVA Am Grund Bauteil 03** (der Beschluss zur Aufnahme wurde 2023 gefasst, aber noch kein Zugang erfasst)

Schulden, deren Schuldendienst mehr als zur Hälfte aus allgemeinen Deckungsmitteln getragen wird:
€ 375.761,12

Schulden für Einrichtungen der Gebietskörperschaft, bei denen jährlich ordentliche Einnahmen in der Höhe von mindestens 50% der ordentlichen Ausgaben erzielt werden: **€ 1.550.178,34**

Entwicklung der Rücklagen ohne Zahlungsmittelreserve

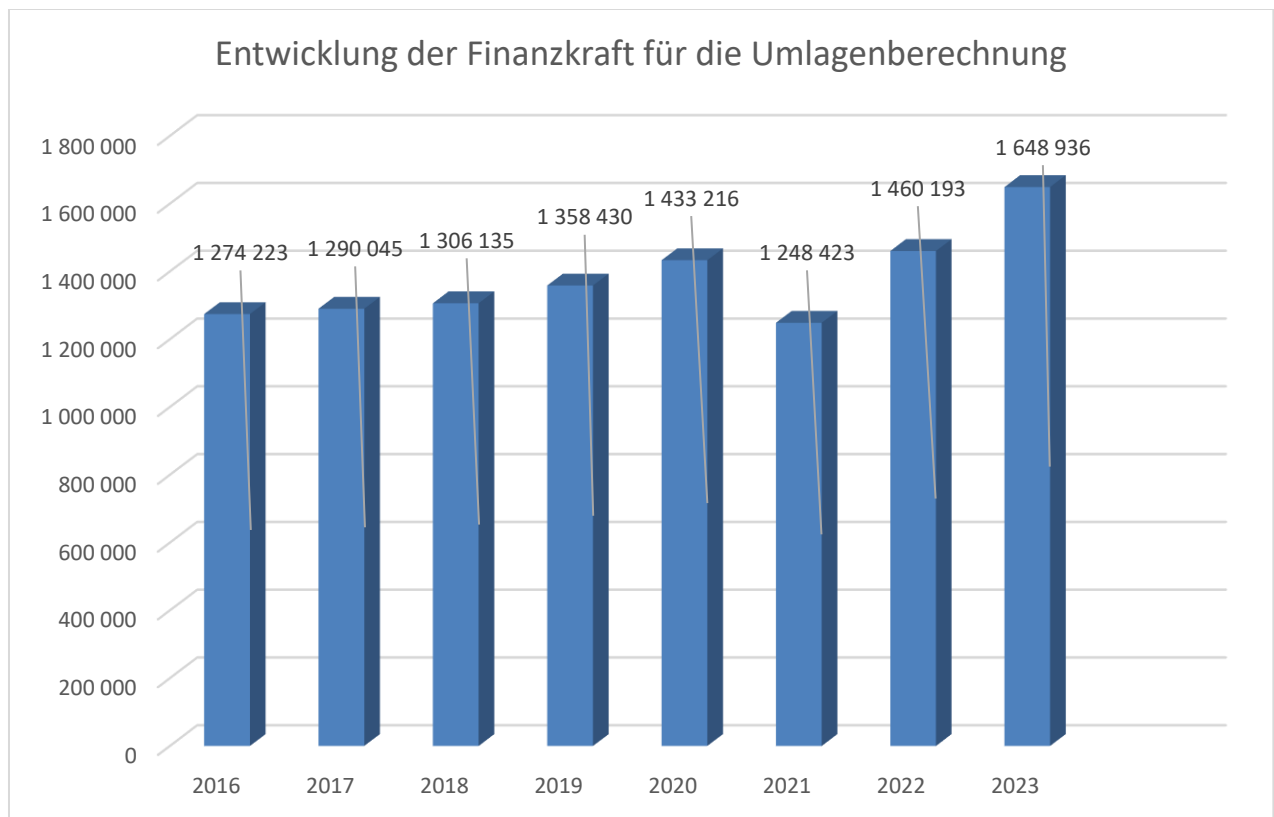


Erläuterung:

Im Rahmen der Eröffnungsbilanz kann gem. § 7 Abs. 2 Z 1 NÖGHVO eine Haushaltsrücklage ohne Zahlungsmittelreserven im Ausmaß von bis zu 50% des Saldos der EB gebildet werden.

Diese Rücklage kann zum Ausgleich des negativen Ergebnishaushaltes (Nettoergebnis) verwendet werden.

Entwicklung der Finanzkraft für die Umlagenberechnung



Erläuterung:

Die Finanzkraft einer Gemeinde wird aus den

- **Erträgen der ausschließlichen Gemeindeabgaben**

(Grundsteuer A+B, Kommunalsteuer, Hundeabgabe, Gebrauchsabgabe, Nächtigungstaxe)

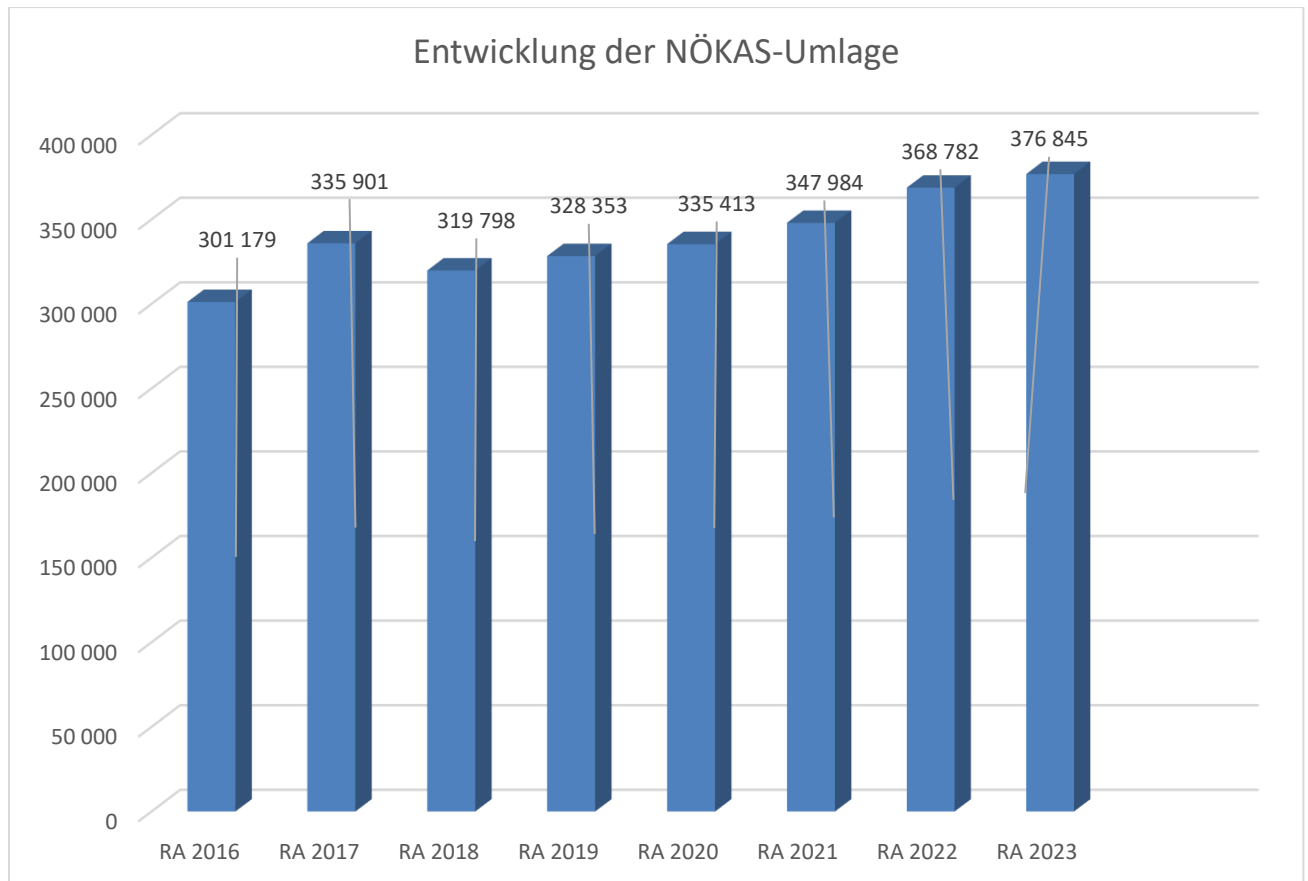
und den Ertragsanteilen an den gemeinschaftlichen Bundesabgaben ermittelt.

Basis für die Ermittlung der Finanzkraft sind die tatsächlichen Beträge aufgrund der Rechnungsabschlüsse.

Die Darstellung der **Entwicklung der Finanzkraft** für die Umlagenberechnung hat insbesondere auf die Beitragsleistung der Gemeinden zum **NÖ Krankenanstaltensprengel (NÖKAS)** und zur **Sozialumlage** Auswirkungen. Eine Erhöhung oder Reduktion/Verminderung der Finanzkraft wirkt sich unmittelbar auf die Beitragsleistung aus.

Diese Umlagenberechnung wird nur beim VA-Blatt der NÖ Landesregierung bekanntgegeben.

Entwicklung der NÖKAS-Umlage



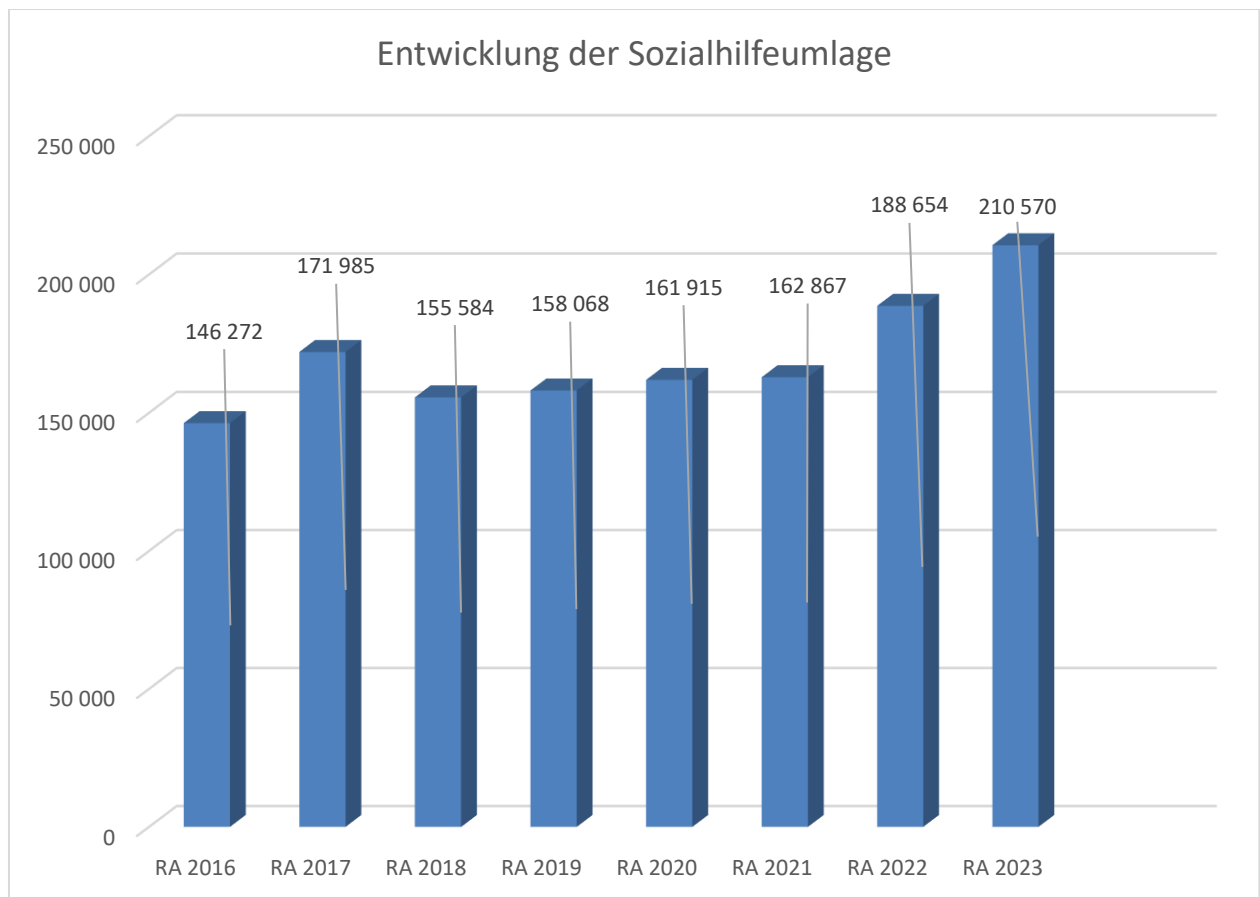
Erläuterung:

Das Landesgebiet ist Beitragsbezirk und Krankenanstaltensprengel für alle öffentlichen Krankenanstalten in Niederösterreich. Beitragsbezirk und Krankenanstaltensprengel sind ein Gemeindeverband. Dem Gemeindeverband gehören alle Gemeinden Niederösterreichs an. Der Gemeindeverband ist juristische Person, er hat seinen Sitz am Sitz der Landesregierung und trägt die Bezeichnung "NÖ Krankenanstaltensprengel" (§ 61 Abs. 1 NÖ Krankenanstaltengesetz - NÖ KAG).

Die Gemeinden haben an den NÖ Krankenanstaltensprengel monatliche Beiträge zu leisten. Berechnungsgrundlage bilden dabei die Volkszahl und die Finanzkraft der Gemeinden. Steigerungen bei der Volkszahl und bei der Finanzkraft führen daher zu höheren Beitragsleistungen bei den Gemeinden.

Diese monatlichen Beiträge werden von den der Gemeinde gebührenden monatlichen Vorschüsse auf die Ertragsanteile an den gemeinschaftlichen Bundesabgaben einbehalten.

Entwicklung der Sozialhilfeumlage



Erläuterung:

Die Gemeinden haben jährlich einen Beitrag zu den vom Land zu tragenden Kosten der Sozialhilfe, die nicht durch Kostenbeitrags- und Ersatzleistungen oder durch sonstige für Zwecke der Sozialhilfe bestimmte Zuschüsse gedeckt sind, in der Höhe von 50 % an das Land zu entrichten (§ 44 NÖ Sozialhilfe-Ausführungsgesetz – NÖ SAG).

Die Leistungen für die Sozialhilfe-Umlage werden von der Landesregierung auf die einzelnen Gemeinden nach ihrer Finanzkraft (Finanzkraft für die Umlagenberechnung) aufgeteilt.

Diese monatlichen Beiträge werden von den der Gemeinde gebührenden monatlichen Vorschüssen auf die Ertragsanteile an den gemeinschaftlichen Bundesabgaben einbehalten.

Nachweis der liquiden Mittel (Kassenbestand)

Rechnungsabschluss 2023

Marktgemeinde Neudorf im Weinviertel

Nachweis der liquiden Mittel (Kassenbestand)

ZW	Code	Konto	Bezeichnung	IBAN	Stand 31.12.2022	Einzahlungen 2023	Auszahlungen 2023	Stand 31.12.2023	Auszug Nr.	Datum
3	1151	200004	Bar		1.509,02	37.721,31	35.881,04	3.349,29		
			Bar		1.509,02	37.721,31	35.881,04	3.349,29		
7	1151	210007	Girokonto	AT42 3241 3200 0121 1895	11.841,59	0,00	5.626,28	6.215,31	3/001	29.12.2023
12	1151	210002	SPARBUCHKatastrophenfonds	AT55 3241 3000 3122 7051	7.300,59	0,00	0,00	7.300,59		
4	1151	210005	GIROKONTO Raika Neudorf	AT69 3241 3000 0121 1895	511.663,28	3.098.822,46	3.153.666,20	456.819,54	246/001	29.12.2023
5	1151	210006	GIROKONTO Erste Bank	AT46 2011 1248 1131 0400	224.081,22	536.153,04	589.087,85	171.146,41	230/001	29.12.2023
			Bankkonto		754.886,68	3.634.975,50	3.748.380,33	641.481,85		
2	1151	906000	Verrechnung		0,00	2.616.760,04	2.616.760,04	0,00		
			Verrechnung		0,00	2.616.760,04	2.616.760,04	0,00		
			Gesamtsumme		756.395,70	6.289.456,85	6.401.021,41	644.831,14		

		Stand 31.12.2022	Stand 31.12.2023	Veränderung
1151	Kassa, Bankguthaben, Schecks	756.395,70	644.831,14	-111.564,56
B.III	Gesamtsumme liquide Mittel	756.395,70	644.831,14	-111.564,56

Der vorliegende Rechnungsabschluss enthält alle im Rechnungszeitraum erfolgten Gebarungen. Er stimmt mit den Belegen und Aufzeichnungen in den Rechnungsbüchern überein. Die ausgewiesenen buchmäßigen Bestände stimmen mit den tatsächlich vorhandenen Bargeldbeständen und Bankbeständen überein.

Der Bürgermeister

Die Kassenverwalterin

Mag. (FH) Stephan Gartner

Sabine Legat

Der vorliegende Rechnungsabschluss wurde vom Prüfungsausschuss überprüft. Er ist sachlich und rechnerisch richtig.

Vorsitzender

Mitglied

Robert Unden

Martha Hofer

Ergebnishaushalt Gesamt 1. Ebene (Anlage 1a)
- interne Vergütungen enthalten

Rechnungsabschluss 2023

Marktgemeinde Neudorf im Weinviertel

Ergebnishaushalt Gesamt 1. Ebene (Anlage 1a) - interne Vergütungen enthalten

MVAG	Mittelverwendungs- und aufbringungsgruppen (1. Ebene)	RA 2023	VA 2023	RA - VA
211	Erträge aus der operativen Verwaltungstätigkeit	3.668.054,52	2.923.900,00	744.154,52
212	Erträge aus Transfers	639.648,43	608.100,00	31.548,43
213	Finanzerträge	58,79	100,00	-41,21
21	Summe Erträge	4.307.761,74	3.532.100,00	775.661,74
221	Personalaufwand	689.419,10	669.500,00	19.919,10
222	Sachaufwand (ohne Transferaufwand)	2.512.854,50	1.938.900,00	573.954,50
223	Transferaufwand (laufende Transfers und Kapitaltransfers)	956.282,25	951.800,00	4.482,25
224	Finanzaufwand	70.932,20	66.800,00	4.132,20
22	Summe Aufwendungen	4.229.488,05	3.627.000,00	602.488,05
SA0	Saldo (0) Nettoergebnis (21 - 22)	78.273,69	-94.900,00	173.173,69
		0,00	0,00	0,00
230	Entnahmen von Haushaltsrücklagen	552.149,38	0,00	552.149,38
240	Zuweisung an Haushaltsrücklagen	552.149,38	0,00	552.149,38
23	Summe Haushaltsrücklagen	0,00	0,00	0,00
SA00	Nettoergebnis nach Zuweisung und Entnahmen von Haushaltsrücklagen (Saldo 0 +/- SU23)	78.273,69	-94.900,00	173.173,69

Ergebnishaushalt Gesamt 1. und 2. Ebene (Anlage 1a)
- interne Vergütungen enthalten

MVAG	Mittelverwendungs- und aufbringungsgruppen (1. und 2. Ebene)	RA 2023	VA 2023	RA - VA
211	Erträge aus der operativen Verwaltungstätigkeit	3.668.054,52	2.923.900,00	744.154,52
2111	Erträge aus eigenen Abgaben	284.361,27	269.900,00	14.461,27
2112	Erträge aus Ertragsanteilen	1.393.827,70	1.321.200,00	72.627,70
2113	Erträge aus Gebühren	748.864,68	721.100,00	27.764,68
2114	Erträge aus Leistungen	169.824,77	82.000,00	87.824,77
2115	Erträge aus Besitz und wirtschaftlicher Tätigkeit	54.392,90	50.900,00	3.492,90
2116	Erträge aus Veräußerung und sonstige Erträge	1.004.526,58	478.600,00	525.926,58
2117	Nicht finanzierungswirksame operative Erträge	12.256,62	200,00	12.056,62
212	Erträge aus Transfers	639.648,43	608.100,00	31.548,43
2121	Transferertrag von Trägern des öffentlichen Rechts	551.694,26	527.700,00	23.994,26
2122	Transferertrag von Beteiligungen	0,00	0,00	0,00
2123	Transferertrag von Unternehmen (mit Finanzunternehmen)	0,00	0,00	0,00
2124	Transferertrag von Haushalten und Organisationen ohne Erwerbscharakter	12.968,92	14.400,00	-1.431,08
2125	Transferertrag vom Ausland	0,00	0,00	0,00
2126	Investitions- und Tilgungszuschüsse zwischen Unternehmungen und Betrieben der Gebietskörperschaft und der Gebietskörperschaft	0,00	0,00	0,00
2127	Nicht finanzierungswirksamer Transferertrag	74.985,25	66.000,00	8.985,25
213	Finanzerträge	58,79	100,00	-41,21
2131	Erträge aus Zinsen	58,79	100,00	-41,21
2132	Erträge aus Zinsen aus derivativen Finanzinstrumenten ohne Grundgeschäft	0,00	0,00	0,00
2133	Erträge aus Gewinnentnahmen von marktbestimmten Betrieben	0,00	0,00	0,00
2134	Sonstige Finanzerträge	0,00	0,00	0,00
2135	Erträge aus Dividenden/Gewinnausschüttungen	0,00	0,00	0,00
2136	Sonstige nicht finanzierungswirksame Finanzerträge	0,00	0,00	0,00
21	Summe Erträge	4.307.761,74	3.532.100,00	775.661,74
221	Personalaufwand	689.419,10	669.500,00	19.919,10
2211	Personalaufwand (Bezüge, Nebengeb., Mehrleistungen)	548.924,79	537.800,00	11.124,79
2212	Gesetzlicher und freiwilliger Sozialaufwand	136.948,08	122.200,00	14.748,08
2213	Sonstiger Personalaufwand	1.563,67	2.000,00	-436,33
2214	Nicht finanzierungswirksamer Personalaufwand	1.982,56	7.500,00	-5.517,44
222	Sachaufwand (ohne Transferaufwand)	2.512.854,50	1.938.900,00	573.954,50
2221	Gebrauchs- und Verbrauchsgüter, Handelswaren	216.185,57	207.200,00	8.985,57
2222	Verwaltungs- und Betriebsaufwand	268.528,39	314.300,00	-45.771,61
2223	Leasing- und Mietaufwand	25.277,75	21.700,00	3.577,75
2224	Instandhaltung	205.891,64	147.000,00	58.891,64
2225	Sonstiger Sachaufwand	1.019.046,26	501.000,00	518.046,26
2226	Nicht finanzierungswirksamer Sachaufwand	777.924,89	747.700,00	30.224,89

MVAG	Mittelverwendungs- und aufbringungsgruppen (1. und 2. Ebene)	RA 2023	VA 2023	RA - VA
223	Transferaufwand (laufende Transfers und Kapitaltransfers)	956.282,25	951.800,00	4.482,25
2231	Transferaufwand an Träger des öffentlichen Rechts	923.646,75	919.000,00	4.646,75
2232	Transferaufwand an Beteiligungen	0,00	0,00	0,00
2233	Transferaufwand an Unternehmen (mit Finanzunternehmen)	4.323,00	4.200,00	123,00
2234	Transferaufwand an Haushalte und Organisationen ohne Erwerbscharakter	28.312,50	28.600,00	-287,50
2235	Transferaufwand an das Ausland	0,00	0,00	0,00
2236	Investitions- und Tilgungszuschüsse zwischen Unternehmungen und Betrieben der Gebietskörperschaft und der Gebietskörperschaft	0,00	0,00	0,00
2237	Nicht finanzierungswirksamer Transferaufwand	0,00	0,00	0,00
224	Finanzaufwand	70.932,20	66.800,00	4.132,20
2241	Zinsen aus Finanzschulden, Finanzierungsleasing, Forderungskauf und derivativen Finanzinstrumenten mit Grundgeschäft	68.413,17	64.700,00	3.713,17
2242	Zinsen und sonstige Aufwendungen aus derivativen Finanzinstrumenten ohne Grundgeschäft	0,00	0,00	0,00
2243	Gewinnentnahmen von Unternehmungen und marktbestimmten Betrieben der Gebietskörperschaft (innerhalb der Gebietskörperschaft)	0,00	0,00	0,00
2244	Sonstiger Finanzaufwand	2.519,03	2.100,00	419,03
2245	Nicht finanzierungswirksamer Finanzaufwand	0,00	0,00	0,00
22	Summe Aufwendungen	4.229.488,05	3.627.000,00	602.488,05
SA0	Saldo (0) Nettoergebnis (21 - 22)	78.273,69	-94.900,00	173.173,69
230	Entnahmen von Haushaltsrücklagen	552.149,38	0,00	552.149,38
2301	Entnahmen von Haushaltsrücklagen	552.149,38	0,00	552.149,38
240	Zuweisung an Haushaltsrücklagen	552.149,38	0,00	552.149,38
2401	Zuweisung an Haushaltsrücklagen	552.149,38	0,00	552.149,38
23	Summe Haushaltsrücklagen	0,00	0,00	0,00
SA00	Nettoergebnis nach Zuweisung und Entnahmen von Haushaltsrücklagen (Saldo 0 +/- SU23)	78.273,69	-94.900,00	173.173,69

Ergebnishaushalt Bereichsbudget 1. und 2. Ebene (Anlage 1a)

Vertretungskörper und allgemeine Verwaltung (Gruppe 0)

MVAG	Mittelverwendungs- und aufbringungsgruppen (1. und 2. Ebene)	RA 2023	VA 2023	RA - VA
211	Erträge aus der operativen Verwaltungstätigkeit	19.359,71	15.600,00	3.759,71
2111	Erträge aus eigenen Abgaben	0,00	0,00	0,00
2112	Erträge aus Ertragsanteilen	0,00	0,00	0,00
2113	Erträge aus Gebühren	0,00	0,00	0,00
2114	Erträge aus Leistungen	16.113,74	15.600,00	513,74
2115	Erträge aus Besitz und wirtschaftlicher Tätigkeit	0,00	0,00	0,00
2116	Erträge aus Veräußerung und sonstige Erträge	0,00	0,00	0,00
2117	Nicht finanzierungswirksame operative Erträge	3.245,97	0,00	3.245,97
212	Erträge aus Transfers	10.441,92	9.700,00	741,92
2121	Transferertrag von Trägern des öffentlichen Rechts	0,00	0,00	0,00
2122	Transferertrag von Beteiligungen	0,00	0,00	0,00
2123	Transferertrag von Unternehmen (mit Finanzunternehmen)	0,00	0,00	0,00
2124	Transferertrag von Haushalten und Organisationen ohne Erwerbscharakter	10.441,92	9.700,00	741,92
2125	Transferertrag vom Ausland	0,00	0,00	0,00
2126	Investitions- und Tilgungszuschüsse zwischen Unternehmungen und Betrieben der Gebietskörperschaft und der Gebietskörperschaft	0,00	0,00	0,00
2127	Nicht finanzierungswirksamer Transferertrag	0,00	0,00	0,00
213	Finanzerträge	0,00	0,00	0,00
2131	Erträge aus Zinsen	0,00	0,00	0,00
2132	Erträge aus Zinsen aus derivativen Finanzinstrumenten ohne Grundgeschäft	0,00	0,00	0,00
2133	Erträge aus Gewinnentnahmen von marktbestimmten Betrieben	0,00	0,00	0,00
2134	Sonstige Finanzerträge	0,00	0,00	0,00
2135	Erträge aus Dividenden/Gewinnausschüttungen	0,00	0,00	0,00
2136	Sonstige nicht finanzierungswirksame Finanzerträge	0,00	0,00	0,00
21	Summe Erträge	29.801,63	25.300,00	4.501,63
221	Personalaufwand	236.441,24	220.100,00	16.341,24
2211	Personalaufwand (Bezüge, Nebengeb., Mehrleistungen)	185.714,05	177.100,00	8.614,05
2212	Gesetzlicher und freiwilliger Sozialaufwand	49.894,57	40.200,00	9.694,57
2213	Sonstiger Personalaufwand	0,00	0,00	0,00
2214	Nicht finanzierungswirksamer Personalaufwand	832,62	2.800,00	-1.967,38
222	Sachaufwand (ohne Transferaufwand)	229.243,13	235.500,00	-6.256,87
2221	Gebrauchs- und Verbrauchsgüter, Handelswaren	11.226,87	10.000,00	1.226,87
2222	Verwaltungs- und Betriebsaufwand	36.033,19	43.600,00	-7.566,81
2223	Leasing- und Mietaufwand	5.599,74	4.000,00	1.599,74
2224	Instandhaltung	323,67	3.200,00	-2.876,33
2225	Sonstiger Sachaufwand	146.993,57	149.800,00	-2.806,43
2226	Nicht finanzierungswirksamer Sachaufwand	29.066,09	24.900,00	4.166,09

Vertretungskörper und allgemeine Verwaltung (Gruppe 0)

MVAG	Mittelverwendungs- und aufbringungsgruppen (1. und 2. Ebene)	RA 2023	VA 2023	RA - VA
223	Transferaufwand (laufende Transfers und Kapitaltransfers)	26.188,64	44.000,00	-17.811,36
2231	Transferaufwand an Träger des öffentlichen Rechts	21.865,64	39.700,00	-17.834,36
2232	Transferaufwand an Beteiligungen	0,00	0,00	0,00
2233	Transferaufwand an Unternehmen (mit Finanzunternehmen)	4.323,00	4.200,00	123,00
2234	Transferaufwand an Haushalte und Organisationen ohne Erwerbscharakter	0,00	100,00	-100,00
2235	Transferaufwand an das Ausland	0,00	0,00	0,00
2236	Investitions- und Tilgungszuschüsse zwischen Unternehmungen und Betrieben der Gebietskörperschaft und der Gebietskörperschaft	0,00	0,00	0,00
2237	Nicht finanzierungswirksamer Transferaufwand	0,00	0,00	0,00
224	Finanzaufwand	0,00	0,00	0,00
2241	Zinsen aus Finanzschulden, Finanzierungsleasing, Forderungskauf und derivativen Finanzinstrumenten mit Grundgeschäft	0,00	0,00	0,00
2242	Zinsen und sonstige Aufwendungen aus derivativen Finanzinstrumenten ohne Grundgeschäft	0,00	0,00	0,00
2243	Gewinnentnahmen von Unternehmungen und marktbestimmten Betrieben der Gebietskörperschaft (innerhalb der Gebietskörperschaft)	0,00	0,00	0,00
2244	Sonstiger Finanzaufwand	0,00	0,00	0,00
2245	Nicht finanzierungswirksamer Finanzaufwand	0,00	0,00	0,00
22	Summe Aufwendungen	491.873,01	499.600,00	-7.726,99
SA0	Saldo (0) Nettoergebnis (21 - 22)	-462.071,38	-474.300,00	12.228,62
230	Entnahmen von Haushaltsrücklagen	0,00	0,00	0,00
2301	Entnahmen von Haushaltsrücklagen	0,00	0,00	0,00
240	Zuweisung an Haushaltsrücklagen	0,00	0,00	0,00
2401	Zuweisung an Haushaltsrücklagen	0,00	0,00	0,00
23	Summe Haushaltsrücklagen	0,00	0,00	0,00
SA00	Nettoergebnis nach Zuweisung und Entnahmen von Haushaltsrücklagen (Saldo 0 +/- SU23)	-462.071,38	-474.300,00	12.228,62

Öffentliche Ordnung und Sicherheit (Gruppe 1)

MVAG	Mittelverwendungs- und aufbringungsgruppen (1. und 2. Ebene)	RA 2023	VA 2023	RA - VA
211	Erträge aus der operativen Verwaltungstätigkeit	2.179,54	2.500,00	-320,46
2111	Erträge aus eigenen Abgaben	0,00	0,00	0,00
2112	Erträge aus Ertragsanteilen	0,00	0,00	0,00
2113	Erträge aus Gebühren	0,00	0,00	0,00
2114	Erträge aus Leistungen	2.179,54	2.500,00	-320,46
2115	Erträge aus Besitz und wirtschaftlicher Tätigkeit	0,00	0,00	0,00
2116	Erträge aus Veräußerung und sonstige Erträge	0,00	0,00	0,00
2117	Nicht finanzierungswirksame operative Erträge	0,00	0,00	0,00
212	Erträge aus Transfers	10.000,00	10.400,00	-400,00
2121	Transferertrag von Trägern des öffentlichen Rechts	10.000,00	10.400,00	-400,00
2122	Transferertrag von Beteiligungen	0,00	0,00	0,00
2123	Transferertrag von Unternehmen (mit Finanzunternehmen)	0,00	0,00	0,00
2124	Transferertrag von Haushalten und Organisationen ohne Erwerbscharakter	0,00	0,00	0,00
2125	Transferertrag vom Ausland	0,00	0,00	0,00
2126	Investitions- und Tilgungszuschüsse zwischen Unternehmungen und Betrieben der Gebietskörperschaft und der Gebietskörperschaft	0,00	0,00	0,00
2127	Nicht finanzierungswirksamer Transferertrag	0,00	0,00	0,00
213	Finanzerträge	0,00	0,00	0,00
2131	Erträge aus Zinsen	0,00	0,00	0,00
2132	Erträge aus Zinsen aus derivativen Finanzinstrumenten ohne Grundgeschäft	0,00	0,00	0,00
2133	Erträge aus Gewinnentnahmen von marktbestimmten Betrieben	0,00	0,00	0,00
2134	Sonstige Finanzerträge	0,00	0,00	0,00
2135	Erträge aus Dividenden/Gewinnausschüttungen	0,00	0,00	0,00
2136	Sonstige nicht finanzierungswirksame Finanzerträge	0,00	0,00	0,00
21	Summe Erträge	12.179,54	12.900,00	-720,46
221	Personalaufwand	0,00	0,00	0,00
2211	Personalaufwand (Bezüge, Nebengeb., Mehrleistungen)	0,00	0,00	0,00
2212	Gesetzlicher und freiwilliger Sozialaufwand	0,00	0,00	0,00
2213	Sonstiger Personalaufwand	0,00	0,00	0,00
2214	Nicht finanzierungswirksamer Personalaufwand	0,00	0,00	0,00
222	Sachaufwand (ohne Transferaufwand)	55.125,10	61.500,00	-6.374,90
2221	Gebrauchs- und Verbrauchsgüter, Handelswaren	10.633,92	11.000,00	-366,08
2222	Verwaltungs- und Betriebsaufwand	27.478,88	35.800,00	-8.321,12
2223	Leasing- und Mietaufwand	0,00	0,00	0,00
2224	Instandhaltung	725,26	1.800,00	-1.074,74
2225	Sonstiger Sachaufwand	8.078,01	5.100,00	2.978,01
2226	Nicht finanzierungswirksamer Sachaufwand	8.209,03	7.800,00	409,03

Öffentliche Ordnung und Sicherheit (Gruppe 1)

MVAG	Mittelverwendungs- und aufbringungsgruppen (1. und 2. Ebene)	RA 2023	VA 2023	RA - VA
223	Transferaufwand (laufende Transfers und Kapitaltransfers)	24.407,80	39.700,00	-15.292,20
2231	Transferaufwand an Träger des öffentlichen Rechts	24.407,80	39.700,00	-15.292,20
2232	Transferaufwand an Beteiligungen	0,00	0,00	0,00
2233	Transferaufwand an Unternehmen (mit Finanzunternehmen)	0,00	0,00	0,00
2234	Transferaufwand an Haushalte und Organisationen ohne Erwerbscharakter	0,00	0,00	0,00
2235	Transferaufwand an das Ausland	0,00	0,00	0,00
2236	Investitions- und Tilgungszuschüsse zwischen Unternehmungen und Betrieben der Gebietskörperschaft und der Gebietskörperschaft	0,00	0,00	0,00
2237	Nicht finanzierungswirksamer Transferaufwand	0,00	0,00	0,00
224	Finanzaufwand	2.014,05	1.600,00	414,05
2241	Zinsen aus Finanzschulden, Finanzierungsleasing, Forderungskauf und derivativen Finanzinstrumenten mit Grundgeschäft	2.014,05	1.600,00	414,05
2242	Zinsen und sonstige Aufwendungen aus derivativen Finanzinstrumenten ohne Grundgeschäft	0,00	0,00	0,00
2243	Gewinnentnahmen von Unternehmungen und marktbestimmten Betrieben der Gebietskörperschaft (innerhalb der Gebietskörperschaft)	0,00	0,00	0,00
2244	Sonstiger Finanzaufwand	0,00	0,00	0,00
2245	Nicht finanzierungswirksamer Finanzaufwand	0,00	0,00	0,00
22	Summe Aufwendungen	81.546,95	102.800,00	-21.253,05
SA0	Saldo (0) Nettoergebnis (21 - 22)	-69.367,41	-89.900,00	20.532,59
230	Entnahmen von Haushaltsrücklagen	0,00	0,00	0,00
2301	Entnahmen von Haushaltsrücklagen	0,00	0,00	0,00
240	Zuweisung an Haushaltsrücklagen	0,00	0,00	0,00
2401	Zuweisung an Haushaltsrücklagen	0,00	0,00	0,00
23	Summe Haushaltsrücklagen	0,00	0,00	0,00
SA00	Nettoergebnis nach Zuweisung und Entnahmen von Haushaltsrücklagen (Saldo 0 +/- SU23)	-69.367,41	-89.900,00	20.532,59

Unterricht, Erziehung, Sport und Wissenschaft (Gruppe 2)

MVAG	Mittelverwendungs- und aufbringungsgruppen (1. und 2. Ebene)	RA 2023	VA 2023	RA - VA
211	Erträge aus der operativen Verwaltungstätigkeit	77.905,63	56.700,00	21.205,63
2111	Erträge aus eigenen Abgaben	0,00	0,00	0,00
2112	Erträge aus Ertragsanteilen	0,00	0,00	0,00
2113	Erträge aus Gebühren	0,00	0,00	0,00
2114	Erträge aus Leistungen	56.634,41	36.200,00	20.434,41
2115	Erträge aus Besitz und wirtschaftlicher Tätigkeit	1.336,50	800,00	536,50
2116	Erträge aus Veräußerung und sonstige Erträge	18.186,40	19.500,00	-1.313,60
2117	Nicht finanzierungswirksame operative Erträge	1.748,32	200,00	1.548,32
212	Erträge aus Transfers	3.203,39	3.200,00	3,39
2121	Transferertrag von Trägern des öffentlichen Rechts	227,63	200,00	27,63
2122	Transferertrag von Beteiligungen	0,00	0,00	0,00
2123	Transferertrag von Unternehmen (mit Finanzunternehmen)	0,00	0,00	0,00
2124	Transferertrag von Haushalten und Organisationen ohne Erwerbscharakter	0,00	0,00	0,00
2125	Transferertrag vom Ausland	0,00	0,00	0,00
2126	Investitions- und Tilgungszuschüsse zwischen Unternehmungen und Betrieben der Gebietskörperschaft und der Gebietskörperschaft	0,00	0,00	0,00
2127	Nicht finanzierungswirksamer Transferertrag	2.975,76	3.000,00	-24,24
213	Finanzerträge	0,00	0,00	0,00
2131	Erträge aus Zinsen	0,00	0,00	0,00
2132	Erträge aus Zinsen aus derivativen Finanzinstrumenten ohne Grundgeschäft	0,00	0,00	0,00
2133	Erträge aus Gewinnentnahmen von marktbestimmten Betrieben	0,00	0,00	0,00
2134	Sonstige Finanzerträge	0,00	0,00	0,00
2135	Erträge aus Dividenden/Gewinnausschüttungen	0,00	0,00	0,00
2136	Sonstige nicht finanzierungswirksame Finanzerträge	0,00	0,00	0,00
21	Summe Erträge	81.109,02	59.900,00	21.209,02
221	Personalaufwand	181.507,06	187.800,00	-6.292,94
2211	Personalaufwand (Bezüge, Nebengeb., Mehrleistungen)	144.092,75	152.500,00	-8.407,25
2212	Gesetzlicher und freiwilliger Sozialaufwand	34.756,93	32.600,00	2.156,93
2213	Sonstiger Personalaufwand	1.563,67	2.000,00	-436,33
2214	Nicht finanzierungswirksamer Personalaufwand	1.093,71	700,00	393,71
222	Sachaufwand (ohne Transferaufwand)	218.435,32	225.200,00	-6.764,68
2221	Gebrauchs- und Verbrauchsgüter, Handelswaren	58.233,74	64.400,00	-6.166,26
2222	Verwaltungs- und Betriebsaufwand	24.195,14	32.400,00	-8.204,86
2223	Leasing- und Mietaufwand	2.695,26	2.200,00	495,26
2224	Instandhaltung	13.743,94	8.000,00	5.743,94
2225	Sonstiger Sachaufwand	12.508,16	11.800,00	708,16
2226	Nicht finanzierungswirksamer Sachaufwand	107.059,08	106.400,00	659,08

Unterricht, Erziehung, Sport und Wissenschaft (Gruppe 2)

MVAG	Mittelverwendungs- und aufbringungsgruppen (1. und 2. Ebene)	RA 2023	VA 2023	RA - VA
223	Transferaufwand (laufende Transfers und Kapitaltransfers)	147.236,50	150.500,00	-3.263,50
2231	Transferaufwand an Träger des öffentlichen Rechts	142.470,50	143.500,00	-1.029,50
2232	Transferaufwand an Beteiligungen	0,00	0,00	0,00
2233	Transferaufwand an Unternehmen (mit Finanzunternehmen)	0,00	0,00	0,00
2234	Transferaufwand an Haushalte und Organisationen ohne Erwerbscharakter	4.766,00	7.000,00	-2.234,00
2235	Transferaufwand an das Ausland	0,00	0,00	0,00
2236	Investitions- und Tilgungszuschüsse zwischen Unternehmungen und Betrieben der Gebietskörperschaft und der Gebietskörperschaft	0,00	0,00	0,00
2237	Nicht finanzierungswirksamer Transferaufwand	0,00	0,00	0,00
224	Finanzaufwand	699,24	400,00	299,24
2241	Zinsen aus Finanzschulden, Finanzierungsleasing, Forderungskauf und derivativen Finanzinstrumenten mit Grundgeschäft	699,24	400,00	299,24
2242	Zinsen und sonstige Aufwendungen aus derivativen Finanzinstrumenten ohne Grundgeschäft	0,00	0,00	0,00
2243	Gewinnentnahmen von Unternehmungen und marktbestimmten Betrieben der Gebietskörperschaft (innerhalb der Gebietskörperschaft)	0,00	0,00	0,00
2244	Sonstiger Finanzaufwand	0,00	0,00	0,00
2245	Nicht finanzierungswirksamer Finanzaufwand	0,00	0,00	0,00
22	Summe Aufwendungen	547.878,12	563.900,00	-16.021,88
SA0	Saldo (0) Nettoergebnis (21 - 22)	-466.769,10	-504.000,00	37.230,90
230	Entnahmen von Haushaltsrücklagen	0,00	0,00	0,00
2301	Entnahmen von Haushaltsrücklagen	0,00	0,00	0,00
240	Zuweisung an Haushaltsrücklagen	0,00	0,00	0,00
2401	Zuweisung an Haushaltsrücklagen	0,00	0,00	0,00
23	Summe Haushaltsrücklagen	0,00	0,00	0,00
SA00	Nettoergebnis nach Zuweisung und Entnahmen von Haushaltsrücklagen (Saldo 0 +/- SU23)	-466.769,10	-504.000,00	37.230,90

Kunst, Kultur und Kultus (Gruppe 3)

MVAG	Mittelverwendungs- und aufbringungsgruppen (1. und 2. Ebene)	RA 2023	VA 2023	RA - VA
211	Erträge aus der operativen Verwaltungstätigkeit	18.718,17	13.100,00	5.618,17
2111	Erträge aus eigenen Abgaben	0,00	0,00	0,00
2112	Erträge aus Ertragsanteilen	0,00	0,00	0,00
2113	Erträge aus Gebühren	0,00	0,00	0,00
2114	Erträge aus Leistungen	5.608,95	5.600,00	8,95
2115	Erträge aus Besitz und wirtschaftlicher Tätigkeit	0,00	0,00	0,00
2116	Erträge aus Veräußerung und sonstige Erträge	11.760,00	7.500,00	4.260,00
2117	Nicht finanzierungswirksame operative Erträge	1.349,22	0,00	1.349,22
212	Erträge aus Transfers	1.022,57	1.000,00	22,57
2121	Transferertrag von Trägern des öffentlichen Rechts	0,00	0,00	0,00
2122	Transferertrag von Beteiligungen	0,00	0,00	0,00
2123	Transferertrag von Unternehmen (mit Finanzunternehmen)	0,00	0,00	0,00
2124	Transferertrag von Haushalten und Organisationen ohne Erwerbscharakter	0,00	0,00	0,00
2125	Transferertrag vom Ausland	0,00	0,00	0,00
2126	Investitions- und Tilgungszuschüsse zwischen Unternehmungen und Betrieben der Gebietskörperschaft und der Gebietskörperschaft	0,00	0,00	0,00
2127	Nicht finanzierungswirksamer Transferertrag	1.022,57	1.000,00	22,57
213	Finanzerträge	0,00	0,00	0,00
2131	Erträge aus Zinsen	0,00	0,00	0,00
2132	Erträge aus Zinsen aus derivativen Finanzinstrumenten ohne Grundgeschäft	0,00	0,00	0,00
2133	Erträge aus Gewinnentnahmen von marktbestimmten Betrieben	0,00	0,00	0,00
2134	Sonstige Finanzerträge	0,00	0,00	0,00
2135	Erträge aus Dividenden/Gewinnausschüttungen	0,00	0,00	0,00
2136	Sonstige nicht finanzierungswirksame Finanzerträge	0,00	0,00	0,00
21	Summe Erträge	19.740,74	14.100,00	5.640,74
221	Personalaufwand	43.486,66	48.000,00	-4.513,34
2211	Personalaufwand (Bezüge, Nebengeb., Mehrleistungen)	35.423,43	38.400,00	-2.976,57
2212	Gesetzlicher und freiwilliger Sozialaufwand	8.061,18	9.000,00	-938,82
2213	Sonstiger Personalaufwand	0,00	0,00	0,00
2214	Nicht finanzierungswirksamer Personalaufwand	2,05	600,00	-597,95
222	Sachaufwand (ohne Transferaufwand)	71.084,28	71.900,00	-815,72
2221	Gebrauchs- und Verbrauchsgüter, Handelswaren	2.618,86	3.000,00	-381,14
2222	Verwaltungs- und Betriebsaufwand	5.426,19	8.600,00	-3.173,81
2223	Leasing- und Mietaufwand	7.340,15	6.600,00	740,15
2224	Instandhaltung	7.971,89	10.600,00	-2.628,11
2225	Sonstiger Sachaufwand	41.722,77	37.100,00	4.622,77
2226	Nicht finanzierungswirksamer Sachaufwand	6.004,42	6.000,00	4,42

Kunst, Kultur und Kultus (Gruppe 3)

MVAG	Mittelverwendungs- und aufbringungsgruppen (1. und 2. Ebene)	RA 2023	VA 2023	RA - VA
223	Transferaufwand (laufende Transfers und Kapitaltransfers)	54.655,47	53.000,00	1.655,47
2231	Transferaufwand an Träger des öffentlichen Rechts	52.655,47	51.000,00	1.655,47
2232	Transferaufwand an Beteiligungen	0,00	0,00	0,00
2233	Transferaufwand an Unternehmen (mit Finanzunternehmen)	0,00	0,00	0,00
2234	Transferaufwand an Haushalte und Organisationen ohne Erwerbscharakter	2.000,00	2.000,00	0,00
2235	Transferaufwand an das Ausland	0,00	0,00	0,00
2236	Investitions- und Tilgungszuschüsse zwischen Unternehmungen und Betrieben der Gebietskörperschaft und der Gebietskörperschaft	0,00	0,00	0,00
2237	Nicht finanzierungswirksamer Transferaufwand	0,00	0,00	0,00
224	Finanzaufwand	0,00	0,00	0,00
2241	Zinsen aus Finanzschulden, Finanzierungsleasing, Forderungskauf und derivativen Finanzinstrumenten mit Grundgeschäft	0,00	0,00	0,00
2242	Zinsen und sonstige Aufwendungen aus derivativen Finanzinstrumenten ohne Grundgeschäft	0,00	0,00	0,00
2243	Gewinnentnahmen von Unternehmungen und marktbestimmten Betrieben der Gebietskörperschaft (innerhalb der Gebietskörperschaft)	0,00	0,00	0,00
2244	Sonstiger Finanzaufwand	0,00	0,00	0,00
2245	Nicht finanzierungswirksamer Finanzaufwand	0,00	0,00	0,00
22	Summe Aufwendungen	169.226,41	172.900,00	-3.673,59
SA0	Saldo (0) Nettoergebnis (21 - 22)	-149.485,67	-158.800,00	9.314,33
230	Entnahmen von Haushaltsrücklagen	0,00	0,00	0,00
2301	Entnahmen von Haushaltsrücklagen	0,00	0,00	0,00
240	Zuweisung an Haushaltsrücklagen	0,00	0,00	0,00
2401	Zuweisung an Haushaltsrücklagen	0,00	0,00	0,00
23	Summe Haushaltsrücklagen	0,00	0,00	0,00
SA00	Nettoergebnis nach Zuweisung und Entnahmen von Haushaltsrücklagen (Saldo 0 +/- SU23)	-149.485,67	-158.800,00	9.314,33

Soziale Wohlfahrt und Wohnbauförderung (Gruppe 4)

MVAG	Mittelverwendungs- und aufbringungsgruppen (1. und 2. Ebene)	RA 2023	VA 2023	RA - VA
211	Erträge aus der operativen Verwaltungstätigkeit	0,00	0,00	0,00
2111	Erträge aus eigenen Abgaben	0,00	0,00	0,00
2112	Erträge aus Ertragsanteilen	0,00	0,00	0,00
2113	Erträge aus Gebühren	0,00	0,00	0,00
2114	Erträge aus Leistungen	0,00	0,00	0,00
2115	Erträge aus Besitz und wirtschaftlicher Tätigkeit	0,00	0,00	0,00
2116	Erträge aus Veräußerung und sonstige Erträge	0,00	0,00	0,00
2117	Nicht finanzierungswirksame operative Erträge	0,00	0,00	0,00
212	Erträge aus Transfers	0,00	0,00	0,00
2121	Transferertrag von Trägern des öffentlichen Rechts	0,00	0,00	0,00
2122	Transferertrag von Beteiligungen	0,00	0,00	0,00
2123	Transferertrag von Unternehmen (mit Finanzunternehmen)	0,00	0,00	0,00
2124	Transferertrag von Haushalten und Organisationen ohne Erwerbscharakter	0,00	0,00	0,00
2125	Transferertrag vom Ausland	0,00	0,00	0,00
2126	Investitions- und Tilgungszuschüsse zwischen Unternehmungen und Betrieben der Gebietskörperschaft und der Gebietskörperschaft	0,00	0,00	0,00
2127	Nicht finanzierungswirksamer Transferertrag	0,00	0,00	0,00
213	Finanzerträge	0,00	0,00	0,00
2131	Erträge aus Zinsen	0,00	0,00	0,00
2132	Erträge aus Zinsen aus derivativen Finanzinstrumenten ohne Grundgeschäft	0,00	0,00	0,00
2133	Erträge aus Gewinnentnahmen von marktbestimmten Betrieben	0,00	0,00	0,00
2134	Sonstige Finanzerträge	0,00	0,00	0,00
2135	Erträge aus Dividenden/Gewinnausschüttungen	0,00	0,00	0,00
2136	Sonstige nicht finanzierungswirksame Finanzerträge	0,00	0,00	0,00
21	Summe Erträge	0,00	0,00	0,00
221	Personalaufwand	0,00	0,00	0,00
2211	Personalaufwand (Bezüge, Nebengeb., Mehrleistungen)	0,00	0,00	0,00
2212	Gesetzlicher und freiwilliger Sozialaufwand	0,00	0,00	0,00
2213	Sonstiger Personalaufwand	0,00	0,00	0,00
2214	Nicht finanzierungswirksamer Personalaufwand	0,00	0,00	0,00
222	Sachaufwand (ohne Transferaufwand)	2.548,40	3.500,00	-951,60
2221	Gebrauchs- und Verbrauchsgüter, Handelswaren	2.228,40	3.000,00	-771,60
2222	Verwaltungs- und Betriebsaufwand	0,00	0,00	0,00
2223	Leasing- und Mietaufwand	0,00	0,00	0,00
2224	Instandhaltung	0,00	0,00	0,00
2225	Sonstiger Sachaufwand	320,00	500,00	-180,00
2226	Nicht finanzierungswirksamer Sachaufwand	0,00	0,00	0,00

Soziale Wohlfahrt und Wohnbauförderung (Gruppe 4)

MVAG	Mittelverwendungs- und aufbringungsgruppen (1. und 2. Ebene)	RA 2023	VA 2023	RA - VA
223	Transferaufwand (laufende Transfers und Kapitaltransfers)	291.488,52	257.500,00	33.988,52
2231	Transferaufwand an Träger des öffentlichen Rechts	283.629,12	250.000,00	33.629,12
2232	Transferaufwand an Beteiligungen	0,00	0,00	0,00
2233	Transferaufwand an Unternehmen (mit Finanzunternehmen)	0,00	0,00	0,00
2234	Transferaufwand an Haushalte und Organisationen ohne Erwerbscharakter	7.859,40	7.500,00	359,40
2235	Transferaufwand an das Ausland	0,00	0,00	0,00
2236	Investitions- und Tilgungszuschüsse zwischen Unternehmungen und Betrieben der Gebietskörperschaft und der Gebietskörperschaft	0,00	0,00	0,00
2237	Nicht finanzierungswirksamer Transferaufwand	0,00	0,00	0,00
224	Finanzaufwand	0,00	0,00	0,00
2241	Zinsen aus Finanzschulden, Finanzierungsleasing, Forderungskauf und derivativen Finanzinstrumenten mit Grundgeschäft	0,00	0,00	0,00
2242	Zinsen und sonstige Aufwendungen aus derivativen Finanzinstrumenten ohne Grundgeschäft	0,00	0,00	0,00
2243	Gewinnentnahmen von Unternehmungen und marktbestimmten Betrieben der Gebietskörperschaft (innerhalb der Gebietskörperschaft)	0,00	0,00	0,00
2244	Sonstiger Finanzaufwand	0,00	0,00	0,00
2245	Nicht finanzierungswirksamer Finanzaufwand	0,00	0,00	0,00
22	Summe Aufwendungen	294.036,92	261.000,00	33.036,92
SA0	Saldo (0) Nettoergebnis (21 - 22)	-294.036,92	-261.000,00	-33.036,92
230	Entnahmen von Haushaltsrücklagen	0,00	0,00	0,00
2301	Entnahmen von Haushaltsrücklagen	0,00	0,00	0,00
240	Zuweisung an Haushaltsrücklagen	0,00	0,00	0,00
2401	Zuweisung an Haushaltsrücklagen	0,00	0,00	0,00
23	Summe Haushaltsrücklagen	0,00	0,00	0,00
SA00	Nettoergebnis nach Zuweisung und Entnahmen von Haushaltsrücklagen (Saldo 0 +/- SU23)	-294.036,92	-261.000,00	-33.036,92

Gesundheit (Gruppe 5)

MVAG	Mittelverwendungs- und aufbringungsgruppen (1. und 2. Ebene)	RA 2023	VA 2023	RA - VA
211	Erträge aus der operativen Verwaltungstätigkeit	20,00	0,00	20,00
2111	Erträge aus eigenen Abgaben	0,00	0,00	0,00
2112	Erträge aus Ertragsanteilen	0,00	0,00	0,00
2113	Erträge aus Gebühren	0,00	0,00	0,00
2114	Erträge aus Leistungen	20,00	0,00	20,00
2115	Erträge aus Besitz und wirtschaftlicher Tätigkeit	0,00	0,00	0,00
2116	Erträge aus Veräußerung und sonstige Erträge	0,00	0,00	0,00
2117	Nicht finanzierungswirksame operative Erträge	0,00	0,00	0,00
212	Erträge aus Transfers	0,00	0,00	0,00
2121	Transferertrag von Trägern des öffentlichen Rechts	0,00	0,00	0,00
2122	Transferertrag von Beteiligungen	0,00	0,00	0,00
2123	Transferertrag von Unternehmen (mit Finanzunternehmen)	0,00	0,00	0,00
2124	Transferertrag von Haushalten und Organisationen ohne Erwerbscharakter	0,00	0,00	0,00
2125	Transferertrag vom Ausland	0,00	0,00	0,00
2126	Investitions- und Tilgungszuschüsse zwischen Unternehmungen und Betrieben der Gebietskörperschaft und der Gebietskörperschaft	0,00	0,00	0,00
2127	Nicht finanzierungswirksamer Transferertrag	0,00	0,00	0,00
213	Finanzerträge	0,00	0,00	0,00
2131	Erträge aus Zinsen	0,00	0,00	0,00
2132	Erträge aus Zinsen aus derivativen Finanzinstrumenten ohne Grundgeschäft	0,00	0,00	0,00
2133	Erträge aus Gewinnentnahmen von marktbestimmten Betrieben	0,00	0,00	0,00
2134	Sonstige Finanzerträge	0,00	0,00	0,00
2135	Erträge aus Dividenden/Gewinnausschüttungen	0,00	0,00	0,00
2136	Sonstige nicht finanzierungswirksame Finanzerträge	0,00	0,00	0,00
21	Summe Erträge	20,00	0,00	20,00
221	Personalaufwand	0,00	0,00	0,00
2211	Personalaufwand (Bezüge, Nebengeb., Mehrleistungen)	0,00	0,00	0,00
2212	Gesetzlicher und freiwilliger Sozialaufwand	0,00	0,00	0,00
2213	Sonstiger Personalaufwand	0,00	0,00	0,00
2214	Nicht finanzierungswirksamer Personalaufwand	0,00	0,00	0,00
222	Sachaufwand (ohne Transferaufwand)	14.501,92	2.500,00	12.001,92
2221	Gebrauchs- und Verbrauchsgüter, Handelswaren	0,00	0,00	0,00
2222	Verwaltungs- und Betriebsaufwand	0,00	0,00	0,00
2223	Leasing- und Mietaufwand	0,00	0,00	0,00
2224	Instandhaltung	0,00	0,00	0,00
2225	Sonstiger Sachaufwand	14.121,46	2.500,00	11.621,46
2226	Nicht finanzierungswirksamer Sachaufwand	380,46	0,00	380,46

Gesundheit (Gruppe 5)

MVAG	Mittelverwendungs- und aufbringungsgruppen (1. und 2. Ebene)	RA 2023	VA 2023	RA - VA
223	Transferaufwand (laufende Transfers und Kapitaltransfers)	382.372,22	381.000,00	1.372,22
2231	Transferaufwand an Träger des öffentlichen Rechts	382.372,22	381.000,00	1.372,22
2232	Transferaufwand an Beteiligungen	0,00	0,00	0,00
2233	Transferaufwand an Unternehmen (mit Finanzunternehmen)	0,00	0,00	0,00
2234	Transferaufwand an Haushalte und Organisationen ohne Erwerbscharakter	0,00	0,00	0,00
2235	Transferaufwand an das Ausland	0,00	0,00	0,00
2236	Investitions- und Tilgungszuschüsse zwischen Unternehmungen und Betrieben der Gebietskörperschaft und der Gebietskörperschaft	0,00	0,00	0,00
2237	Nicht finanzierungswirksamer Transferaufwand	0,00	0,00	0,00
224	Finanzaufwand	0,00	0,00	0,00
2241	Zinsen aus Finanzschulden, Finanzierungsleasing, Forderungskauf und derivativen Finanzinstrumenten mit Grundgeschäft	0,00	0,00	0,00
2242	Zinsen und sonstige Aufwendungen aus derivativen Finanzinstrumenten ohne Grundgeschäft	0,00	0,00	0,00
2243	Gewinnentnahmen von Unternehmungen und marktbestimmten Betrieben der Gebietskörperschaft (innerhalb der Gebietskörperschaft)	0,00	0,00	0,00
2244	Sonstiger Finanzaufwand	0,00	0,00	0,00
2245	Nicht finanzierungswirksamer Finanzaufwand	0,00	0,00	0,00
22	Summe Aufwendungen	396.874,14	383.500,00	13.374,14
SA0	Saldo (0) Nettoergebnis (21 - 22)	-396.854,14	-383.500,00	-13.354,14
230	Entnahmen von Haushaltsrücklagen	0,00	0,00	0,00
2301	Entnahmen von Haushaltsrücklagen	0,00	0,00	0,00
240	Zuweisung an Haushaltsrücklagen	0,00	0,00	0,00
2401	Zuweisung an Haushaltsrücklagen	0,00	0,00	0,00
23	Summe Haushaltsrücklagen	0,00	0,00	0,00
SA00	Nettoergebnis nach Zuweisung und Entnahmen von Haushaltsrücklagen (Saldo 0 +/- SU23)	-396.854,14	-383.500,00	-13.354,14

Straßen- und Wasserbau, Verkehr (Gruppe 6)

MVAG	Mittelverwendungs- und aufbringungsgruppen (1. und 2. Ebene)	RA 2023	VA 2023	RA - VA
211	Erträge aus der operativen Verwaltungstätigkeit	438.353,76	42.000,00	396.353,76
2111	Erträge aus eigenen Abgaben	0,00	0,00	0,00
2112	Erträge aus Ertragsanteilen	0,00	0,00	0,00
2113	Erträge aus Gebühren	0,00	0,00	0,00
2114	Erträge aus Leistungen	0,00	0,00	0,00
2115	Erträge aus Besitz und wirtschaftlicher Tätigkeit	0,00	0,00	0,00
2116	Erträge aus Veräußerung und sonstige Erträge	437.184,16	42.000,00	395.184,16
2117	Nicht finanzierungswirksame operative Erträge	1.169,60	0,00	1.169,60
212	Erträge aus Transfers	227.558,75	249.000,00	-21.441,25
2121	Transferertrag von Trägern des öffentlichen Rechts	210.000,00	229.700,00	-19.700,00
2122	Transferertrag von Beteiligungen	0,00	0,00	0,00
2123	Transferertrag von Unternehmen (mit Finanzunternehmen)	0,00	0,00	0,00
2124	Transferertrag von Haushalten und Organisationen ohne Erwerbscharakter	1.580,00	3.700,00	-2.120,00
2125	Transferertrag vom Ausland	0,00	0,00	0,00
2126	Investitions- und Tilgungszuschüsse zwischen Unternehmungen und Betrieben der Gebietskörperschaft und der Gebietskörperschaft	0,00	0,00	0,00
2127	Nicht finanzierungswirksamer Transferertrag	15.978,75	15.600,00	378,75
213	Finanzerträge	0,00	0,00	0,00
2131	Erträge aus Zinsen	0,00	0,00	0,00
2132	Erträge aus Zinsen aus derivativen Finanzinstrumenten ohne Grundgeschäft	0,00	0,00	0,00
2133	Erträge aus Gewinnentnahmen von marktbestimmten Betrieben	0,00	0,00	0,00
2134	Sonstige Finanzerträge	0,00	0,00	0,00
2135	Erträge aus Dividenden/Gewinnausschüttungen	0,00	0,00	0,00
2136	Sonstige nicht finanzierungswirksame Finanzerträge	0,00	0,00	0,00
21	Summe Erträge	665.912,51	291.000,00	374.912,51
221	Personalaufwand	21.501,75	18.000,00	3.501,75
2211	Personalaufwand (Bezüge, Nebengeb., Mehrleistungen)	17.502,16	14.300,00	3.202,16
2212	Gesetzlicher und freiwilliger Sozialaufwand	3.997,54	3.200,00	797,54
2213	Sonstiger Personalaufwand	0,00	0,00	0,00
2214	Nicht finanzierungswirksamer Personalaufwand	2,05	500,00	-497,95
222	Sachaufwand (ohne Transferaufwand)	394.781,06	237.700,00	157.081,06
2221	Gebrauchs- und Verbrauchsgüter, Handelswaren	3.055,05	2.600,00	455,05
2222	Verwaltungs- und Betriebsaufwand	0,00	0,00	0,00
2223	Leasing- und Mietaufwand	144,00	500,00	-356,00
2224	Instandhaltung	5.813,68	2.500,00	3.313,68
2225	Sonstiger Sachaufwand	182.162,32	38.000,00	144.162,32
2226	Nicht finanzierungswirksamer Sachaufwand	203.606,01	194.100,00	9.506,01

Straßen- und Wasserbau, Verkehr (Gruppe 6)

MVAG	Mittelverwendungs- und aufbringungsgruppen (1. und 2. Ebene)	RA 2023	VA 2023	RA - VA
223	Transferaufwand (laufende Transfers und Kapitaltransfers)	16.246,00	13.200,00	3.046,00
2231	Transferaufwand an Träger des öffentlichen Rechts	16.246,00	13.200,00	3.046,00
2232	Transferaufwand an Beteiligungen	0,00	0,00	0,00
2233	Transferaufwand an Unternehmen (mit Finanzunternehmen)	0,00	0,00	0,00
2234	Transferaufwand an Haushalte und Organisationen ohne Erwerbscharakter	0,00	0,00	0,00
2235	Transferaufwand an das Ausland	0,00	0,00	0,00
2236	Investitions- und Tilgungszuschüsse zwischen Unternehmungen und Betrieben der Gebietskörperschaft und der Gebietskörperschaft	0,00	0,00	0,00
2237	Nicht finanzierungswirksamer Transferaufwand	0,00	0,00	0,00
224	Finanzaufwand	7.237,09	9.700,00	-2.462,91
2241	Zinsen aus Finanzschulden, Finanzierungsleasing, Forderungskauf und derivativen Finanzinstrumenten mit Grundgeschäft	7.237,09	9.700,00	-2.462,91
2242	Zinsen und sonstige Aufwendungen aus derivativen Finanzinstrumenten ohne Grundgeschäft	0,00	0,00	0,00
2243	Gewinnentnahmen von Unternehmungen und marktbestimmten Betrieben der Gebietskörperschaft (innerhalb der Gebietskörperschaft)	0,00	0,00	0,00
2244	Sonstiger Finanzaufwand	0,00	0,00	0,00
2245	Nicht finanzierungswirksamer Finanzaufwand	0,00	0,00	0,00
22	Summe Aufwendungen	439.765,90	278.600,00	161.165,90
SA0	Saldo (0) Nettoergebnis (21 - 22)	226.146,61	12.400,00	213.746,61
230	Entnahmen von Haushaltsrücklagen	0,00	0,00	0,00
2301	Entnahmen von Haushaltsrücklagen	0,00	0,00	0,00
240	Zuweisung an Haushaltsrücklagen	0,00	0,00	0,00
2401	Zuweisung an Haushaltsrücklagen	0,00	0,00	0,00
23	Summe Haushaltsrücklagen	0,00	0,00	0,00
SA00	Nettoergebnis nach Zuweisung und Entnahmen von Haushaltsrücklagen (Saldo 0 +/- SU23)	226.146,61	12.400,00	213.746,61

Wirtschaftsförderung (Gruppe 7)

MVAG	Mittelverwendungs- und aufbringungsgruppen (1. und 2. Ebene)	RA 2023	VA 2023	RA - VA
211	Erträge aus der operativen Verwaltungstätigkeit	138.723,60	7.600,00	131.123,60
2111	Erträge aus eigenen Abgaben	0,00	0,00	0,00
2112	Erträge aus Ertragsanteilen	0,00	0,00	0,00
2113	Erträge aus Gebühren	0,00	0,00	0,00
2114	Erträge aus Leistungen	40.814,05	0,00	40.814,05
2115	Erträge aus Besitz und wirtschaftlicher Tätigkeit	0,00	0,00	0,00
2116	Erträge aus Veräußerung und sonstige Erträge	97.909,55	7.600,00	90.309,55
2117	Nicht finanzierungswirksame operative Erträge	0,00	0,00	0,00
212	Erträge aus Transfers	7.785,79	7.700,00	85,79
2121	Transferertrag von Trägern des öffentlichen Rechts	4.675,00	4.700,00	-25,00
2122	Transferertrag von Beteiligungen	0,00	0,00	0,00
2123	Transferertrag von Unternehmen (mit Finanzunternehmen)	0,00	0,00	0,00
2124	Transferertrag von Haushalten und Organisationen ohne Erwerbscharakter	0,00	0,00	0,00
2125	Transferertrag vom Ausland	0,00	0,00	0,00
2126	Investitions- und Tilgungszuschüsse zwischen Unternehmungen und Betrieben der Gebietskörperschaft und der Gebietskörperschaft	0,00	0,00	0,00
2127	Nicht finanzierungswirksamer Transferertrag	3.110,79	3.000,00	110,79
213	Finanzerträge	0,00	0,00	0,00
2131	Erträge aus Zinsen	0,00	0,00	0,00
2132	Erträge aus Zinsen aus derivativen Finanzinstrumenten ohne Grundgeschäft	0,00	0,00	0,00
2133	Erträge aus Gewinnentnahmen von marktbestimmten Betrieben	0,00	0,00	0,00
2134	Sonstige Finanzerträge	0,00	0,00	0,00
2135	Erträge aus Dividenden/Gewinnausschüttungen	0,00	0,00	0,00
2136	Sonstige nicht finanzierungswirksame Finanzerträge	0,00	0,00	0,00
21	Summe Erträge	146.509,39	15.300,00	131.209,39
221	Personalaufwand	0,00	0,00	0,00
2211	Personalaufwand (Bezüge, Nebengeb., Mehrleistungen)	0,00	0,00	0,00
2212	Gesetzlicher und freiwilliger Sozialaufwand	0,00	0,00	0,00
2213	Sonstiger Personalaufwand	0,00	0,00	0,00
2214	Nicht finanzierungswirksamer Personalaufwand	0,00	0,00	0,00
222	Sachaufwand (ohne Transferaufwand)	190.202,36	232.500,00	-42.297,64
2221	Gebrauchs- und Verbrauchsgüter, Handelswaren	250,00	400,00	-150,00
2222	Verwaltungs- und Betriebsaufwand	0,00	0,00	0,00
2223	Leasing- und Mietaufwand	0,00	0,00	0,00
2224	Instandhaltung	0,00	0,00	0,00
2225	Sonstiger Sachaufwand	8.902,85	53.200,00	-44.297,15
2226	Nicht finanzierungswirksamer Sachaufwand	181.049,51	178.900,00	2.149,51

Wirtschaftsförderung (Gruppe 7)

MVAG	Mittelverwendungs- und aufbringungsgruppen (1. und 2. Ebene)	RA 2023	VA 2023	RA - VA
223	Transferaufwand (laufende Transfers und Kapitaltransfers)	13.687,10	12.000,00	1.687,10
2231	Transferaufwand an Träger des öffentlichen Rechts	0,00	0,00	0,00
2232	Transferaufwand an Beteiligungen	0,00	0,00	0,00
2233	Transferaufwand an Unternehmen (mit Finanzunternehmen)	0,00	0,00	0,00
2234	Transferaufwand an Haushalte und Organisationen ohne Erwerbscharakter	13.687,10	12.000,00	1.687,10
2235	Transferaufwand an das Ausland	0,00	0,00	0,00
2236	Investitions- und Tilgungszuschüsse zwischen Unternehmungen und Betrieben der Gebietskörperschaft und der Gebietskörperschaft	0,00	0,00	0,00
2237	Nicht finanzierungswirksamer Transferaufwand	0,00	0,00	0,00
224	Finanzaufwand	0,00	0,00	0,00
2241	Zinsen aus Finanzschulden, Finanzierungsleasing, Forderungskauf und derivativen Finanzinstrumenten mit Grundgeschäft	0,00	0,00	0,00
2242	Zinsen und sonstige Aufwendungen aus derivativen Finanzinstrumenten ohne Grundgeschäft	0,00	0,00	0,00
2243	Gewinnentnahmen von Unternehmungen und marktbestimmten Betrieben der Gebietskörperschaft (innerhalb der Gebietskörperschaft)	0,00	0,00	0,00
2244	Sonstiger Finanzaufwand	0,00	0,00	0,00
2245	Nicht finanzierungswirksamer Finanzaufwand	0,00	0,00	0,00
22	Summe Aufwendungen	203.889,46	244.500,00	-40.610,54
SA0	Saldo (0) Nettoergebnis (21 - 22)	-57.380,07	-229.200,00	171.819,93
230	Entnahmen von Haushaltsrücklagen	0,00	0,00	0,00
2301	Entnahmen von Haushaltsrücklagen	0,00	0,00	0,00
240	Zuweisung an Haushaltsrücklagen	0,00	0,00	0,00
2401	Zuweisung an Haushaltsrücklagen	0,00	0,00	0,00
23	Summe Haushaltsrücklagen	0,00	0,00	0,00
SA00	Nettoergebnis nach Zuweisung und Entnahmen von Haushaltsrücklagen (Saldo 0 +/- SU23)	-57.380,07	-229.200,00	171.819,93

Dienstleistungen (Gruppe 8)

MVAG	Mittelverwendungs- und aufbringungsgruppen (1. und 2. Ebene)	RA 2023	VA 2023	RA - VA
211	Erträge aus der operativen Verwaltungstätigkeit	1.287.888,44	1.186.400,00	101.488,44
2111	Erträge aus eigenen Abgaben	0,00	0,00	0,00
2112	Erträge aus Ertragsanteilen	0,00	0,00	0,00
2113	Erträge aus Gebühren	748.864,68	721.100,00	27.764,68
2114	Erträge aus Leistungen	46.731,33	20.800,00	25.931,33
2115	Erträge aus Besitz und wirtschaftlicher Tätigkeit	53.056,40	50.100,00	2.956,40
2116	Erträge aus Veräußerung und sonstige Erträge	434.492,52	394.400,00	40.092,52
2117	Nicht finanzierungswirksame operative Erträge	4.743,51	0,00	4.743,51
212	Erträge aus Transfers	115.153,52	110.600,00	4.553,52
2121	Transferertrag von Trägern des öffentlichen Rechts	63.256,14	67.200,00	-3.943,86
2122	Transferertrag von Beteiligungen	0,00	0,00	0,00
2123	Transferertrag von Unternehmen (mit Finanzunternehmen)	0,00	0,00	0,00
2124	Transferertrag von Haushalten und Organisationen ohne Erwerbscharakter	0,00	0,00	0,00
2125	Transferertrag vom Ausland	0,00	0,00	0,00
2126	Investitions- und Tilgungszuschüsse zwischen Unternehmungen und Betrieben der Gebietskörperschaft und der Gebietskörperschaft	0,00	0,00	0,00
2127	Nicht finanzierungswirksamer Transferertrag	51.897,38	43.400,00	8.497,38
213	Finanzerträge	0,00	0,00	0,00
2131	Erträge aus Zinsen	0,00	0,00	0,00
2132	Erträge aus Zinsen aus derivativen Finanzinstrumenten ohne Grundgeschäft	0,00	0,00	0,00
2133	Erträge aus Gewinnentnahmen von marktbestimmten Betrieben	0,00	0,00	0,00
2134	Sonstige Finanzerträge	0,00	0,00	0,00
2135	Erträge aus Dividenden/Gewinnausschüttungen	0,00	0,00	0,00
2136	Sonstige nicht finanzierungswirksame Finanzerträge	0,00	0,00	0,00
21	Summe Erträge	1.403.041,96	1.297.000,00	106.041,96
221	Personalaufwand	206.482,39	195.600,00	10.882,39
2211	Personalaufwand (Bezüge, Nebengeb., Mehrleistungen)	166.192,40	155.500,00	10.692,40
2212	Gesetzlicher und freiwilliger Sozialaufwand	40.237,86	37.200,00	3.037,86
2213	Sonstiger Personalaufwand	0,00	0,00	0,00
2214	Nicht finanzierungswirksamer Personalaufwand	52,13	2.900,00	-2.847,87
222	Sachaufwand (ohne Transferaufwand)	943.730,80	816.800,00	126.930,80
2221	Gebrauchs- und Verbrauchsgüter, Handelswaren	127.938,73	112.800,00	15.138,73
2222	Verwaltungs- und Betriebsaufwand	175.394,99	193.900,00	-18.505,01
2223	Leasing- und Mietaufwand	9.498,60	8.400,00	1.098,60
2224	Instandhaltung	177.313,20	120.900,00	56.413,20
2225	Sonstiger Sachaufwand	211.034,99	151.200,00	59.834,99
2226	Nicht finanzierungswirksamer Sachaufwand	242.550,29	229.600,00	12.950,29

Dienstleistungen (Gruppe 8)

MVAG	Mittelverwendungs- und aufbringungsgruppen (1. und 2. Ebene)	RA 2023	VA 2023	RA - VA
223	Transferaufwand (laufende Transfers und Kapitaltransfers)	0,00	900,00	-900,00
2231	Transferaufwand an Träger des öffentlichen Rechts	0,00	900,00	-900,00
2232	Transferaufwand an Beteiligungen	0,00	0,00	0,00
2233	Transferaufwand an Unternehmen (mit Finanzunternehmen)	0,00	0,00	0,00
2234	Transferaufwand an Haushalte und Organisationen ohne Erwerbscharakter	0,00	0,00	0,00
2235	Transferaufwand an das Ausland	0,00	0,00	0,00
2236	Investitions- und Tilgungszuschüsse zwischen Unternehmungen und Betrieben der Gebietskörperschaft und der Gebietskörperschaft	0,00	0,00	0,00
2237	Nicht finanzierungswirksamer Transferaufwand	0,00	0,00	0,00
224	Finanzaufwand	58.462,79	53.000,00	5.462,79
2241	Zinsen aus Finanzschulden, Finanzierungsleasing, Forderungskauf und derivativen Finanzinstrumenten mit Grundgeschäft	58.462,79	53.000,00	5.462,79
2242	Zinsen und sonstige Aufwendungen aus derivativen Finanzinstrumenten ohne Grundgeschäft	0,00	0,00	0,00
2243	Gewinnentnahmen von Unternehmungen und marktbestimmten Betrieben der Gebietskörperschaft (innerhalb der Gebietskörperschaft)	0,00	0,00	0,00
2244	Sonstiger Finanzaufwand	0,00	0,00	0,00
2245	Nicht finanzierungswirksamer Finanzaufwand	0,00	0,00	0,00
22	Summe Aufwendungen	1.208.675,98	1.066.300,00	142.375,98
SA0	Saldo (0) Nettoergebnis (21 - 22)	194.365,98	230.700,00	-36.334,02
230	Entnahmen von Haushaltsrücklagen	0,00	0,00	0,00
2301	Entnahmen von Haushaltsrücklagen	0,00	0,00	0,00
240	Zuweisung an Haushaltsrücklagen	0,00	0,00	0,00
2401	Zuweisung an Haushaltsrücklagen	0,00	0,00	0,00
23	Summe Haushaltsrücklagen	0,00	0,00	0,00
SA00	Nettoergebnis nach Zuweisung und Entnahmen von Haushaltsrücklagen (Saldo 0 +/- SU23)	194.365,98	230.700,00	-36.334,02

Finanzwirtschaft (Gruppe 9)

MVAG	Mittelverwendungs- und aufbringungsgruppen (1. und 2. Ebene)	RA 2023	VA 2023	RA - VA
211	Erträge aus der operativen Verwaltungstätigkeit	1.684.905,67	1.600.000,00	84.905,67
2111	Erträge aus eigenen Abgaben	284.361,27	269.900,00	14.461,27
2112	Erträge aus Ertragsanteilen	1.393.827,70	1.321.200,00	72.627,70
2113	Erträge aus Gebühren	0,00	0,00	0,00
2114	Erträge aus Leistungen	1.722,75	1.300,00	422,75
2115	Erträge aus Besitz und wirtschaftlicher Tätigkeit	0,00	0,00	0,00
2116	Erträge aus Veräußerung und sonstige Erträge	4.993,95	7.600,00	-2.606,05
2117	Nicht finanzierungswirksame operative Erträge	0,00	0,00	0,00
212	Erträge aus Transfers	264.482,49	216.500,00	47.982,49
2121	Transferertrag von Trägern des öffentlichen Rechts	263.535,49	215.500,00	48.035,49
2122	Transferertrag von Beteiligungen	0,00	0,00	0,00
2123	Transferertrag von Unternehmen (mit Finanzunternehmen)	0,00	0,00	0,00
2124	Transferertrag von Haushalten und Organisationen ohne Erwerbscharakter	947,00	1.000,00	-53,00
2125	Transferertrag vom Ausland	0,00	0,00	0,00
2126	Investitions- und Tilgungszuschüsse zwischen Unternehmungen und Betrieben der Gebietskörperschaft und der Gebietskörperschaft	0,00	0,00	0,00
2127	Nicht finanzierungswirksamer Transferertrag	0,00	0,00	0,00
213	Finanzerträge	58,79	100,00	-41,21
2131	Erträge aus Zinsen	58,79	100,00	-41,21
2132	Erträge aus Zinsen aus derivativen Finanzinstrumenten ohne Grundgeschäft	0,00	0,00	0,00
2133	Erträge aus Gewinnentnahmen von marktbestimmten Betrieben	0,00	0,00	0,00
2134	Sonstige Finanzerträge	0,00	0,00	0,00
2135	Erträge aus Dividenden/Gewinnausschüttungen	0,00	0,00	0,00
2136	Sonstige nicht finanzierungswirksame Finanzerträge	0,00	0,00	0,00
21	Summe Erträge	1.949.446,95	1.816.600,00	132.846,95
221	Personalaufwand	0,00	0,00	0,00
2211	Personalaufwand (Bezüge, Nebengeb., Mehrleistungen)	0,00	0,00	0,00
2212	Gesetzlicher und freiwilliger Sozialaufwand	0,00	0,00	0,00
2213	Sonstiger Personalaufwand	0,00	0,00	0,00
2214	Nicht finanzierungswirksamer Personalaufwand	0,00	0,00	0,00
222	Sachaufwand (ohne Transferaufwand)	393.202,13	51.800,00	341.402,13
2221	Gebrauchs- und Verbrauchsgüter, Handelswaren	0,00	0,00	0,00
2222	Verwaltungs- und Betriebsaufwand	0,00	0,00	0,00
2223	Leasing- und Mietaufwand	0,00	0,00	0,00
2224	Instandhaltung	0,00	0,00	0,00
2225	Sonstiger Sachaufwand	393.202,13	51.800,00	341.402,13
2226	Nicht finanzierungswirksamer Sachaufwand	0,00	0,00	0,00

Finanzwirtschaft (Gruppe 9)

MVAG	Mittelverwendungs- und aufbringungsgruppen (1. und 2. Ebene)	RA 2023	VA 2023	RA - VA
223	Transferaufwand (laufende Transfers und Kapitaltransfers)	0,00	0,00	0,00
2231	Transferaufwand an Träger des öffentlichen Rechts	0,00	0,00	0,00
2232	Transferaufwand an Beteiligungen	0,00	0,00	0,00
2233	Transferaufwand an Unternehmen (mit Finanzunternehmen)	0,00	0,00	0,00
2234	Transferaufwand an Haushalte und Organisationen ohne Erwerbscharakter	0,00	0,00	0,00
2235	Transferaufwand an das Ausland	0,00	0,00	0,00
2236	Investitions- und Tilgungszuschüsse zwischen Unternehmungen und Betrieben der Gebietskörperschaft und der Gebietskörperschaft	0,00	0,00	0,00
2237	Nicht finanzierungswirksamer Transferaufwand	0,00	0,00	0,00
224	Finanzaufwand	2.519,03	2.100,00	419,03
2241	Zinsen aus Finanzschulden, Finanzierungsleasing, Forderungskauf und derivativen Finanzinstrumenten mit Grundgeschäft	0,00	0,00	0,00
2242	Zinsen und sonstige Aufwendungen aus derivativen Finanzinstrumenten ohne Grundgeschäft	0,00	0,00	0,00
2243	Gewinnentnahmen von Unternehmungen und marktbestimmten Betrieben der Gebietskörperschaft (innerhalb der Gebietskörperschaft)	0,00	0,00	0,00
2244	Sonstiger Finanzaufwand	2.519,03	2.100,00	419,03
2245	Nicht finanzierungswirksamer Finanzaufwand	0,00	0,00	0,00
22	Summe Aufwendungen	395.721,16	53.900,00	341.821,16
SA0	Saldo (0) Nettoergebnis (21 - 22)	1.553.725,79	1.762.700,00	-208.974,21
230	Entnahmen von Haushaltsrücklagen	552.149,38	0,00	552.149,38
2301	Entnahmen von Haushaltsrücklagen	552.149,38	0,00	552.149,38
240	Zuweisung an Haushaltsrücklagen	552.149,38	0,00	552.149,38
2401	Zuweisung an Haushaltsrücklagen	552.149,38	0,00	552.149,38
23	Summe Haushaltsrücklagen	0,00	0,00	0,00
SA00	Nettoergebnis nach Zuweisung und Entnahmen von Haushaltsrücklagen (Saldo 0 +/- SU23)	1.553.725,79	1.762.700,00	-208.974,21

Finanzierungshaushalt Gesamt 1. Ebene (Anlage 1b)
- interne Vergütungen enthalten

MVAG	Mittelverwendungs- und aufbringungsgruppen (1. Ebene)	RA 2023	VA 2023	RA - VA
OPERATIVE GEBARUNG				
311	Einzahlungen aus der operativen Verwaltungstätigkeit	3.319.525,63	2.581.100,00	738.425,63
312	Einzahlungen aus Transfers (ohne Kapitaltransfers)	564.663,18	542.100,00	22.563,18
313	Einzahlungen aus Finanzerträgen	58,79	100,00	-41,21
31	Summe Einzahlungen operative Gebarung	3.884.247,60	3.123.300,00	760.947,60
321	Auszahlungen aus Personalaufwand	687.436,54	662.000,00	25.436,54
322	Auszahlungen aus Sachaufwand (ohne Transferaufwand)	1.733.905,71	1.191.200,00	542.705,71
323	Auszahlungen aus Transfers (ohne Kapitaltransfers)	931.874,45	925.100,00	6.774,45
324	Auszahlungen aus Finanzaufwand	70.932,20	66.800,00	4.132,20
32	Summe Auszahlungen operative Gebarung	3.424.148,90	2.845.100,00	579.048,90
SA1	Saldo (1) Geldfluss aus der Operativen Gebarung (31 – 32)	460.098,70	278.200,00	181.898,70
INVESTIVE GEBARUNG				
331	Einzahlungen aus der Investitionstätigkeit	343.154,50	342.600,00	554,50
332	Einzahlungen aus der Rückzahlung von Darlehen sowie gewährten Vorschüssen	0,00	0,00	0,00
333	Einzahlungen aus Kapitaltransfers	409.269,73	138.300,00	270.969,73
33	Summe Einzahlungen investive Gebarung	752.424,23	480.900,00	271.524,23
341	Auszahlungen aus der Investitionstätigkeit	1.014.658,64	1.186.500,00	-171.841,36
342	Auszahlungen von gewährten Darlehen sowie gewährten Vorschüssen	0,00	0,00	0,00
343	Auszahlungen aus Kapitaltransfers	24.407,80	26.700,00	-2.292,20
34	Summe Auszahlungen investive Gebarung	1.039.066,44	1.213.200,00	-174.133,56
SA2	Saldo (2) Geldfluss aus der Investiven Gebarung (33 – 34)	-286.642,21	-732.300,00	445.657,79
SA3	Saldo (3) Nettofinanzierungssaldo (Saldo 1 + Saldo 2)	173.456,49	-454.100,00	627.556,49

MVAG	Mittelverwendungs- und aufbringungsgruppen (1. Ebene)	RA 2023	VA 2023	RA - VA
FINANZIERUNGSTÄTIGKEIT				
351	Einzahlungen aus der Aufnahme von Finanzschulden	268.093,00	687.700,00	-419.607,00
353	Einzahlungen infolge eines Kapitaltausch bei derivativen Finanzinstrumenten mit Grundgeschäft	0,00	0,00	0,00
355	Einzahlungen aus dem Abgang von Finanzinstrumenten	0,00	0,00	0,00
35	Summe Einzahlungen aus der Finanzierungstätigkeit	268.093,00	687.700,00	-419.607,00
361	Auszahlungen aus der Tilgung von Finanzschulden	540.180,49	233.600,00	306.580,49
363	Auszahlungen infolge eines Kapitaltausch bei derivativen Finanzinstrumenten mit Grundgeschäft	0,00	0,00	0,00
365	Auszahlungen für den Erwerb von Finanzinstrumenten	0,00	0,00	0,00
36	Summe Auszahlungen aus der Finanzierungstätigkeit	540.180,49	233.600,00	306.580,49
SA4	Saldo (4) Geldfluss aus der Finanzierungstätigkeit (35 – 36)	-272.087,49	454.100,00	-726.187,49
SA5	Saldo (5) Geldfluss aus der voranschlagswirksamen Gebarung (Saldo 3 + Saldo 4)	-98.631,00	0,00	-98.631,00
411	Einzahlungen aus nicht voranschlagswirksamen Forderungen	403.743,73		
412	Einzahlungen aus nicht voranschlagswirksamen Verbindlichkeiten	970.748,29		
413	Einzahlungen aus der Aufnahme von zur Kassenstärkung eingegangenen Geldverbindlichkeiten (Barvorlagen)	10.200,00		
41	Summe Einzahlungen aus der nicht voranschlagswirksamen Gebarung	1.384.692,02		
421	Auszahlungen aus nicht voranschlagswirksamen Forderungen	416.259,77		
422	Auszahlungen aus nicht voranschlagswirksamen Verbindlichkeiten	969.965,81		
423	Auszahlungen zur Tilgung von zur Kassenstärkung eingegangenen Geldverbindlichkeiten (Barvorlagen)	11.400,00		
42	Summe Auszahlungen aus der nicht voranschlagswirksamen Gebarung	1.397.625,58		
SA6	Geldfluss aus der nicht voranschlagswirksamen Gebarung	-12.933,56		
SA7	Veränderung an Liquiden Mitteln (Saldo 5 + Saldo 6)	-111.564,56		
	Anfangsbestand liquide Mittel (115 zum 31.12.2022)	756.395,70		
	Endbestand liquide Mittel (115 zum 31.12.2023)	644.831,14		
	davon Zahlungsmittelreserven (1152 zum 31.12.2023)	0,00		

Finanzierungshaushalt Gesamt 1. und 2. Ebene (Anlage 1b)
- interne Vergütungen enthalten

MVAG	Mittelverwendungs- und aufbringungsgruppen (1. und 2. Ebene)	RA 2023	VA 2023	RA - VA
311	Einzahlungen aus der operativen Verwaltungstätigkeit	3.319.525,63	2.581.100,00	738.425,63
3111	Einzahlungen aus eigenen Abgaben	283.993,71	269.900,00	14.093,71
3112	Einzahlungen aus Ertragsanteilen	1.393.827,70	1.321.200,00	72.627,70
3113	Einzahlungen aus Gebühren	761.368,47	721.100,00	40.268,47
3114	Einzahlungen aus Leistungen	147.964,75	82.000,00	65.964,75
3115	Einzahlungen aus Besitz und wirtschaftlicher Tätigkeit	54.347,71	50.900,00	3.447,71
3116	Einzahlungen aus Veräußerung von geringwertigen Wirtschaftsgütern (GWG) und sonstige Einzahlungen	678.023,29	136.000,00	542.023,29
312	Einzahlungen aus Transfers (ohne Kapitaltransfers)	564.663,18	542.100,00	22.563,18
3121	Transferzahlungen von Trägern des öffentlichen Rechts	551.694,26	527.700,00	23.994,26
3122	Transferzahlungen von Beteiligungen	0,00	0,00	0,00
3123	Transferzahlungen von Unternehmen (inkl. Finanzunternehmen)	0,00	0,00	0,00
3124	Transferzahlungen von Haushalte und Organisationen ohne Erwerbscharakter	12.968,92	14.400,00	-1.431,08
3125	Transferzahlungen vom Ausland	0,00	0,00	0,00
3126	Investitions- und Tilgungszuschüsse zwischen Unternehmungen und Betrieben der Gebietskörperschaft und der Gebietskörperschaft	0,00	0,00	0,00
313	Einzahlungen aus Finanzerträgen	58,79	100,00	-41,21
3131	Einzahlungen aus Zinserträgen	58,79	100,00	-41,21
3133	Einzahlungen aus Gewinnentnahmen von marktbestimmten Betrieben	0,00	0,00	0,00
3134	Sonstige Einzahlungen aus Finanzerträgen	0,00	0,00	0,00
3135	Einzahlungen aus Dividenden/Gewinnausschüttungen	0,00	0,00	0,00
31	Summe Einzahlungen operative Gebarung	3.884.247,60	3.123.300,00	760.947,60
321	Auszahlungen aus Personalaufwand	687.436,54	662.000,00	25.436,54
3211	Auszahlungen für Personalaufwand Bezüge, Nebengebühren, und Mehrleistungsvergütungen)	548.924,79	537.800,00	11.124,79
3212	Auszahlungen für gesetzliche und freiwillige Sozialaufwendungen	136.948,08	122.200,00	14.748,08
3213	Auszahlungen aus sonstigem Personalaufwand	1.563,67	2.000,00	-436,33
322	Auszahlungen aus Sachaufwand (ohne Transferaufwand)	1.733.905,71	1.191.200,00	542.705,71
3221	Auszahlungen für Gebrauchs- und Verbrauchsgüter, Handelswaren	215.358,18	207.200,00	8.158,18
3222	Auszahlungen für Verwaltungs- und Betriebsaufwand	266.967,16	314.300,00	-47.332,84
3223	Auszahlungen für Leasing- und Mietaufwand	25.277,75	21.700,00	3.577,75
3224	Auszahlungen für Instandhaltung	210.346,98	147.000,00	63.346,98
3225	Sonstige Auszahlungen aus Sachaufwand	1.015.955,64	501.000,00	514.955,64
323	Auszahlungen aus Transfers (ohne Kapitaltransfers)	931.874,45	925.100,00	6.774,45
3231	Transferzahlungen an Träger des öffentlichen Rechts	899.238,95	892.300,00	6.938,95
3232	Transferzahlungen an Beteiligungen	0,00	0,00	0,00
3233	Transferzahlungen an Unternehmen (inkl. Finanzunternehmen)	4.323,00	4.200,00	123,00
3234	Transferzahlungen an Haushalte und Organisationen ohne Erwerbscharakter	28.312,50	28.600,00	-287,50
3235	Transferzahlungen an das Ausland	0,00	0,00	0,00

MVAG	Mittelverwendungs- und aufbringungsgruppen (1. und 2. Ebene)	RA 2023	VA 2023	RA - VA
3236	Investitions- und Tilgungszuschüsse zwischen Unternehmungen und Betrieben der Gebietskörperschaft und der Gebietskörperschaft	0,00	0,00	0,00
324	Auszahlungen aus Finanzaufwand	70.932,20	66.800,00	4.132,20
3241	Auszahlungen für Zinsaufwand, für Finanzierungsleasing, für Forderungskauf, für Finanzschulden und derivative Finanzinstrumente	68.413,17	64.700,00	3.713,17
3242	Auszahlungen für Zinsen aus derivativen Finanzinstrumenten ohne Grundgeschäft	0,00	0,00	0,00
3243	Auszahlung aus Gewinnentnahmen von marktbestimmten Betrieben	0,00	0,00	0,00
3244	Sonstige Auszahlungen aus Finanzaufwendungen	2.519,03	2.100,00	419,03
32	Summe Auszahlungen operative Gebarung	3.424.148,90	2.845.100,00	579.048,90
SA1	Saldo (1) Geldfluss aus der Operativen Gebarung (31 – 32)	460.098,70	278.200,00	181.898,70
331	Einzahlungen aus der Investitionstätigkeit	343.154,50	342.600,00	554,50
3311	Einzahlungen aus der Veräußerung von immateriellem Vermögen	0,00	0,00	0,00
3312	Einzahlungen aus der Veräußerung von Grundstücken und Grundstückseinrichtungen	342.952,00	342.600,00	352,00
3313	Einzahlungen aus der Veräußerung von Gebäuden und Bauten	0,00	0,00	0,00
3314	Einzahlungen aus der Veräußerung von technischen Anlagen, Fahrzeuge und Maschinen	0,00	0,00	0,00
3315	Einzahlungen aus der Veräußerung von Amts-, Betriebs- und Geschäftsausstattung	0,00	0,00	0,00
3316	Einzahlungen aus der Veräußerung von Kulturgütern	202,50	0,00	202,50
3317	Einzahlungen aus der Veräußerung von Beteiligungen	0,00	0,00	0,00
332	Einzahlungen aus der Rückzahlung von Darlehen sowie gewährten Vorschüssen	0,00	0,00	0,00
3321	Einzahlungen aus Darlehen an Träger des öffentlichen Rechts	0,00	0,00	0,00
3322	Einzahlungen aus Darlehen an Beteiligungen	0,00	0,00	0,00
3323	Einzahlungen aus Darlehen an Unternehmen und Haushalte	0,00	0,00	0,00
3325	Einzahlungen aus Vorschüssen und Anzahlungen	0,00	0,00	0,00
333	Einzahlungen aus Kapitaltransfers	409.269,73	138.300,00	270.969,73
3331	Kapitaltransferzahlungen von Trägern des öffentlichen Rechts	404.529,03	75.800,00	328.729,03
3332	Kapitaltransferzahlungen von Beteiligungen	0,00	0,00	0,00
3333	Kapitaltransferzahlungen von Unternehmen	0,00	0,00	0,00
3334	Kapitaltransferzahlungen von Haushalten und Organisationen ohne Erwerbscharakter	4.740,70	47.500,00	-42.759,30
3335	Kapitaltransferzahlungen vom Ausland	0,00	15.000,00	-15.000,00
33	Summe Einzahlungen investive Gebarung	752.424,23	480.900,00	271.524,23
341	Auszahlungen aus der Investitionstätigkeit	1.014.658,64	1.186.500,00	-171.841,36
3411	Auszahlungen für den Erwerb von immateriellem Vermögen	41.664,75	15.000,00	26.664,75
3412	Auszahlungen für den Erwerb von Grundstücken und Grundstückseinrichtungen	849.936,52	1.042.600,00	-192.663,48
3413	Auszahlungen für den Erwerb von Gebäuden und Bauten	0,00	0,00	0,00
3414	Auszahlungen für den Erwerb von technischen Anlagen, Fahrzeuge und Maschinen	97.059,23	121.500,00	-24.440,77
3415	Auszahlungen für den Erwerb von Amts-, Betriebs- und Geschäftsausstattung	25.998,14	7.400,00	18.598,14

MVAG	Mittelverwendungs- und aufbringungsgruppen (1. und 2. Ebene)	RA 2023	VA 2023	RA - VA
3416	Auszahlungen für den Erwerb von Kulturgütern	0,00	0,00	0,00
3417	Auszahlungen für den Erwerb von Beteiligungen	0,00	0,00	0,00
342	Auszahlungen von gewährten Darlehen sowie gewährten Vorschüssen	0,00	0,00	0,00
3421	Auszahlung von Darlehen an Träger des öffentlichen Rechts	0,00	0,00	0,00
3422	Auszahlung von Darlehen an Beteiligungen	0,00	0,00	0,00
3423	Auszahlung von Darlehen an Unternehmen und Haushalte	0,00	0,00	0,00
3425	Auszahlungen von Vorschüssen und Anzahlungen	0,00	0,00	0,00
343	Auszahlungen aus Kapitaltransfers	24.407,80	26.700,00	-2.292,20
3431	Kapitaltransferzahlungen an Träger des öffentlichen Rechts	24.407,80	26.700,00	-2.292,20
3432	Kapitaltransferzahlungen an Beteiligungen	0,00	0,00	0,00
3433	Kapitaltransferzahlungen an Unternehmen (Finanzunternehmen)	0,00	0,00	0,00
3434	Kapitaltransferzahlungen an Haushalte und Organisationen ohne Erwerbscharakter	0,00	0,00	0,00
3435	Kapitaltransferzahlungen an das Ausland	0,00	0,00	0,00
34	Summe Auszahlungen investive Gebarung	1.039.066,44	1.213.200,00	-174.133,56
SA2	Saldo (2) Geldfluss aus der Investiven Gebarung (33 – 34)	-286.642,21	-732.300,00	445.657,79
SA3	Saldo (3) Nettofinanzierungssaldo (Saldo 1 + Saldo 2)	173.456,49	-454.100,00	627.556,49
351	Einzahlungen aus der Aufnahme von Finanzschulden	268.093,00	687.700,00	-419.607,00
3511	Einzahlungen aus empfangenen Darlehen von öffentlichen Körperschaften und Rechtsträgern	0,00	0,00	0,00
3512	Einzahlungen aus empfangenen Darlehen von Beteiligungen	0,00	0,00	0,00
3513	Einzahlungen aus empfangenen Darlehen von Unternehmen und privaten Haushalten	0,00	0,00	0,00
3514	Einzahlungen aus Finanzschulden (Finanzunternehmen)	268.093,00	687.700,00	-419.607,00
353	Einzahlungen infolge eines Kapitaltausch bei derivativen Finanzinstrumenten mit Grundgeschäft	0,00	0,00	0,00
3530	Einzahlungen infolge eines Kapitaltausch bei derivativen Finanzinstrumenten mit Grundgeschäft	0,00	0,00	0,00
355	Einzahlungen aus dem Abgang von Finanzinstrumenten	0,00	0,00	0,00
3550	Einzahlungen aus dem Abgang von Finanzinstrumenten	0,00	0,00	0,00
35	Summe Einzahlungen aus der Finanzierungstätigkeit	268.093,00	687.700,00	-419.607,00
361	Auszahlungen aus der Tilgung von Finanzschulden	540.180,49	233.600,00	306.580,49
3611	Auszahlungen aus empfangenen Darlehen von öffentlichen Körperschaften und Rechtsträgern	0,00	0,00	0,00
3612	Auszahlungen aus empfangenen Darlehen von Beteiligungen	0,00	0,00	0,00
3613	Auszahlungen aus empfangenen Darlehen von Unternehmen und privaten Haushalten	0,00	0,00	0,00
3614	Auszahlungen aus Finanzschulden	540.180,49	233.600,00	306.580,49
3615	Auszahlung aus der Rückzahlung von Leasingverbindlichkeiten	0,00	0,00	0,00

MVAG	Mittelverwendungs- und aufbringungsgruppen (1. und 2. Ebene)	RA 2023	VA 2023	RA - VA
363	Auszahlungen infolge eines Kapitaltausch bei derivativen Finanzinstrumenten mit Grundgeschäft	0,00	0,00	0,00
3630	Auszahlungen infolge eines Kapitaltausch bei derivativen Finanzinstrumenten mit Grundgeschäft	0,00	0,00	0,00
365	Auszahlungen für den Erwerb von Finanzinstrumenten	0,00	0,00	0,00
3650	Auszahlungen für den Erwerb von Finanzinstrumenten	0,00	0,00	0,00
36	Summe Auszahlungen aus der Finanzierungstätigkeit	540.180,49	233.600,00	306.580,49
SA4	Saldo (4) Geldfluss aus der Finanzierungstätigkeit (35 – 36)	-272.087,49	454.100,00	-726.187,49
SA5	Saldo (5) Geldfluss aus der voranschlagswirksamen Gebarung (Saldo 3 + Saldo 4)	-98.631,00	0,00	-98.631,00
411	Einzahlungen aus nicht voranschlagswirksamen Forderungen	403.743,73		
4110	Einzahlungen aus nicht voranschlagswirksamen Forderungen	403.743,73		
412	Einzahlungen aus nicht voranschlagswirksamen Verbindlichkeiten	970.748,29		
4120	Einzahlungen aus nicht voranschlagswirksamen Verbindlichkeiten	970.748,29		
413	Einzahlungen aus der Aufnahme von zur Kassenstärkung eingegangenen Geldverbindlichkeiten (Barvorlagen)	10.200,00		
4130	Einzahlungen aus der Aufnahme von zur Kassenstärkung eingegangenen Geldverbindlichkeiten (Barvorlagen)	10.200,00		
41	Summe Einzahlungen aus der nicht voranschlagswirksamen Gebarung	1.384.692,02		
421	Auszahlungen aus nicht voranschlagswirksamen Forderungen	416.259,77		
4210	Auszahlungen aus nicht voranschlagswirksamen Forderungen	416.259,77		
422	Auszahlungen aus nicht voranschlagswirksamen Verbindlichkeiten	969.965,81		
4220	Auszahlungen aus nicht voranschlagswirksamen Verbindlichkeiten	969.965,81		
423	Auszahlungen zur Tilgung von zur Kassenstärkung eingegangenen Geldverbindlichkeiten (Barvorlagen)	11.400,00		
4230	Auszahlungen zur Tilgung von zur Kassenstärkung eingegangenen Geldverbindlichkeiten (Barvorlagen)	11.400,00		
42	Summe Auszahlungen aus der nicht voranschlagswirksamen Gebarung	1.397.625,58		
SA6	Geldfluss aus der nicht voranschlagswirksamen Gebarung	-12.933,56		
SA7	Veränderung an Liquiden Mitteln (Saldo 5 + Saldo 6)	-111.564,56		
	Anfangsbestand liquide Mittel (115 zum 31.12.2022)	756.395,70		
	Endbestand liquide Mittel (115 zum 31.12.2023)	644.831,14		
	davon Zahlungsmittelreserven (1152 zum 31.12.2023)	0,00		

Finanzierungshaushalt Bereichsbudget 1. und 2. Ebene
(Anlage 1b)

Vertretungskörper und allgemeine Verwaltung (Gruppe 0)

MVAG	Mittelverwendungs- und aufbringungsgruppen (1. und 2. Ebene)	RA 2023	VA 2023	RA - VA
311	Einzahlungen aus der operativen Verwaltungstätigkeit	16.113,74	15.600,00	513,74
3111	Einzahlungen aus eigenen Abgaben	0,00	0,00	0,00
3112	Einzahlungen aus Ertragsanteilen	0,00	0,00	0,00
3113	Einzahlungen aus Gebühren	0,00	0,00	0,00
3114	Einzahlungen aus Leistungen	16.113,74	15.600,00	513,74
3115	Einzahlungen aus Besitz und wirtschaftlicher Tätigkeit	0,00	0,00	0,00
3116	Einzahlungen aus Veräußerung von geringwertigen Wirtschaftsgütern (GWG) und sonstige Einzahlungen	0,00	0,00	0,00
312	Einzahlungen aus Transfers (ohne Kapitaltransfers)	10.441,92	9.700,00	741,92
3121	Transferzahlungen von Trägern des öffentlichen Rechts	0,00	0,00	0,00
3122	Transferzahlungen von Beteiligungen	0,00	0,00	0,00
3123	Transferzahlungen von Unternehmen (inkl. Finanzunternehmen)	0,00	0,00	0,00
3124	Transferzahlungen von Haushalte und Organisationen ohne Erwerbscharakter	10.441,92	9.700,00	741,92
3125	Transferzahlungen vom Ausland	0,00	0,00	0,00
3126	Investitions- und Tilgungszuschüsse zwischen Unternehmungen und Betrieben der Gebietskörperschaft und der Gebietskörperschaft	0,00	0,00	0,00
313	Einzahlungen aus Finanzerträgen	0,00	0,00	0,00
3131	Einzahlungen aus Zinserträgen	0,00	0,00	0,00
3133	Einzahlungen aus Gewinnentnahmen von marktbestimmten Betrieben	0,00	0,00	0,00
3134	Sonstige Einzahlungen aus Finanzerträgen	0,00	0,00	0,00
3135	Einzahlungen aus Dividenden/Gewinnausschüttungen	0,00	0,00	0,00
31	Summe Einzahlungen operative Gebarung	26.555,66	25.300,00	1.255,66
321	Auszahlungen aus Personalaufwand	235.608,62	217.300,00	18.308,62
3211	Auszahlungen für Personalaufwand Bezüge, Nebengebühren, und Mehrleistungsvergütungen)	185.714,05	177.100,00	8.614,05
3212	Auszahlungen für gesetzliche und freiwillige Sozialaufwendungen	49.894,57	40.200,00	9.694,57
3213	Auszahlungen aus sonstigem Personalaufwand	0,00	0,00	0,00
322	Auszahlungen aus Sachaufwand (ohne Transferaufwand)	198.601,02	210.600,00	-11.998,98
3221	Auszahlungen für Gebrauchs- und Verbrauchsgüter, Handelswaren	11.035,90	10.000,00	1.035,90
3222	Auszahlungen für Verwaltungs- und Betriebsaufwand	34.668,19	43.600,00	-8.931,81
3223	Auszahlungen für Leasing- und Mietaufwand	5.599,74	4.000,00	1.599,74
3224	Auszahlungen für Instandhaltung	287,67	3.200,00	-2.912,33
3225	Sonstige Auszahlungen aus Sachaufwand	147.009,52	149.800,00	-2.790,48
323	Auszahlungen aus Transfers (ohne Kapitaltransfers)	26.188,64	44.000,00	-17.811,36
3231	Transferzahlungen an Träger des öffentlichen Rechts	21.865,64	39.700,00	-17.834,36
3232	Transferzahlungen an Beteiligungen	0,00	0,00	0,00
3233	Transferzahlungen an Unternehmen (inkl. Finanzunternehmen)	4.323,00	4.200,00	123,00

Vertretungskörper und allgemeine Verwaltung (Gruppe 0)

MVAG	Mittelverwendungs- und aufbringungsgruppen (1. und 2. Ebene)	RA 2023	VA 2023	RA - VA
3234	Transferzahlungen an Haushalte und Organisationen ohne Erwerbscharakter	0,00	100,00	-100,00
3235	Transferzahlungen an das Ausland	0,00	0,00	0,00
3236	Investitions- und Tilgungszuschüsse zwischen Unternehmungen und Betrieben der Gebietskörperschaft und der Gebietskörperschaft	0,00	0,00	0,00
324	Auszahlungen aus Finanzaufwand	0,00	0,00	0,00
3241	Auszahlungen für Zinsaufwand, für Finanzierungsleasing, für Forderungskauf, für Finanzschulden und derivative Finanzinstrumente	0,00	0,00	0,00
3242	Auszahlungen für Zinsen aus derivativen Finanzinstrumenten ohne Grundgeschäft	0,00	0,00	0,00
3243	Auszahlung aus Gewinnentnahmen von marktbestimmten Betrieben	0,00	0,00	0,00
3244	Sonstige Auszahlungen aus Finanzaufwendungen	0,00	0,00	0,00
32	Summe Auszahlungen operative Gebarung	460.398,28	471.900,00	-11.501,72
SA1	Saldo (1) Geldfluss aus der Operativen Gebarung (31 – 32)	-433.842,62	-446.600,00	12.757,38
331	Einzahlungen aus der Investitionstätigkeit	0,00	0,00	0,00
3311	Einzahlungen aus der Veräußerung von immateriellem Vermögen	0,00	0,00	0,00
3312	Einzahlungen aus der Veräußerung von Grundstücken und Grundstückseinrichtungen	0,00	0,00	0,00
3313	Einzahlungen aus der Veräußerung von Gebäuden und Bauten	0,00	0,00	0,00
3314	Einzahlungen aus der Veräußerung von technischen Anlagen, Fahrzeuge und Maschinen	0,00	0,00	0,00
3315	Einzahlungen aus der Veräußerung von Amts-, Betriebs- und Geschäftsausstattung	0,00	0,00	0,00
3316	Einzahlungen aus der Veräußerung von Kulturgütern	0,00	0,00	0,00
3317	Einzahlungen aus der Veräußerung von Beteiligungen	0,00	0,00	0,00
332	Einzahlungen aus der Rückzahlung von Darlehen sowie gewährten Vorschüssen	0,00	0,00	0,00
3321	Einzahlungen aus Darlehen an Träger des öffentlichen Rechts	0,00	0,00	0,00
3322	Einzahlungen aus Darlehen an Beteiligungen	0,00	0,00	0,00
3323	Einzahlungen aus Darlehen an Unternehmen und Haushalte	0,00	0,00	0,00
3325	Einzahlungen aus Vorschüssen und Anzahlungen	0,00	0,00	0,00
333	Einzahlungen aus Kapitaltransfers	0,00	0,00	0,00
3331	Kapitaltransferzahlungen von Trägern des öffentlichen Rechts	0,00	0,00	0,00
3332	Kapitaltransferzahlungen von Beteiligungen	0,00	0,00	0,00
3333	Kapitaltransferzahlungen von Unternehmen	0,00	0,00	0,00
3334	Kapitaltransferzahlungen von Haushalten und Organisationen ohne Erwerbscharakter	0,00	0,00	0,00
3335	Kapitaltransferzahlungen vom Ausland	0,00	0,00	0,00
33	Summe Einzahlungen investive Gebarung	0,00	0,00	0,00
341	Auszahlungen aus der Investitionstätigkeit	49.477,37	22.400,00	27.077,37
3411	Auszahlungen für den Erwerb von immateriellem Vermögen	41.664,75	15.000,00	26.664,75
3412	Auszahlungen für den Erwerb von Grundstücken und Grundstückseinrichtungen	0,00	0,00	0,00

Vertretungskörper und allgemeine Verwaltung (Gruppe 0)

MVAG	Mittelverwendungs- und aufbringungsgruppen (1. und 2. Ebene)	RA 2023	VA 2023	RA - VA
3413	Auszahlungen für den Erwerb von Gebäuden und Bauten	0,00	0,00	0,00
3414	Auszahlungen für den Erwerb von technischen Anlagen, Fahrzeuge und Maschinen	0,00	0,00	0,00
3415	Auszahlungen für den Erwerb von Amts-, Betriebs- und Geschäftsausstattung	7.812,62	7.400,00	412,62
3416	Auszahlungen für den Erwerb von Kulturgütern	0,00	0,00	0,00
3417	Auszahlungen für den Erwerb von Beteiligungen	0,00	0,00	0,00
342	Auszahlungen von gewährten Darlehen sowie gewährten Vorschüssen	0,00	0,00	0,00
3421	Auszahlung von Darlehen an Träger des öffentlichen Rechts	0,00	0,00	0,00
3422	Auszahlung von Darlehen an Beteiligungen	0,00	0,00	0,00
3423	Auszahlung von Darlehen an Unternehmen und Haushalte	0,00	0,00	0,00
3425	Auszahlungen von Vorschüssen und Anzahlungen	0,00	0,00	0,00
343	Auszahlungen aus Kapitaltransfers	0,00	0,00	0,00
3431	Kapitaltransferzahlungen an Träger des öffentlichen Rechts	0,00	0,00	0,00
3432	Kapitaltransferzahlungen an Beteiligungen	0,00	0,00	0,00
3433	Kapitaltransferzahlungen an Unternehmen (Finanzunternehmen)	0,00	0,00	0,00
3434	Kapitaltransferzahlungen an Haushalte und Organisationen ohne Erwerbscharakter	0,00	0,00	0,00
3435	Kapitaltransferzahlungen an das Ausland	0,00	0,00	0,00
34	Summe Auszahlungen investive Gebarung	49.477,37	22.400,00	27.077,37
SA2	Saldo (2) Geldfluss aus der Investiven Gebarung (33 – 34)	-49.477,37	-22.400,00	-27.077,37
SA3	Saldo (3) Nettofinanzierungssaldo (Saldo 1 + Saldo 2)	-483.319,99	-469.000,00	-14.319,99
351	Einzahlungen aus der Aufnahme von Finanzschulden	0,00	0,00	0,00
3511	Einzahlungen aus empfangenen Darlehen von öffentlichen Körperschaften und Rechtsträgern	0,00	0,00	0,00
3512	Einzahlungen aus empfangenen Darlehen von Beteiligungen	0,00	0,00	0,00
3513	Einzahlungen aus empfangenen Darlehen von Unternehmen und privaten Haushalten	0,00	0,00	0,00
3514	Einzahlungen aus Finanzschulden (Finanzunternehmen)	0,00	0,00	0,00
353	Einzahlungen infolge eines Kapitaltausch bei derivativen Finanzinstrumenten mit Grundgeschäft	0,00	0,00	0,00
3530	Einzahlungen infolge eines Kapitaltausch bei derivativen Finanzinstrumenten mit Grundgeschäft	0,00	0,00	0,00
355	Einzahlungen aus dem Abgang von Finanzinstrumenten	0,00	0,00	0,00
3550	Einzahlungen aus dem Abgang von Finanzinstrumenten	0,00	0,00	0,00
35	Summe Einzahlungen aus der Finanzierungstätigkeit	0,00	0,00	0,00
361	Auszahlungen aus der Tilgung von Finanzschulden	0,00	0,00	0,00
3611	Auszahlungen aus empfangenen Darlehen von öffentlichen Körperschaften und Rechtsträgern	0,00	0,00	0,00

Vertretungskörper und allgemeine Verwaltung (Gruppe 0)

MVAG	Mittelverwendungs- und aufbringungsgruppen (1. und 2. Ebene)	RA 2023	VA 2023	RA - VA
3612	Auszahlungen aus empfangenen Darlehen von Beteiligungen	0,00	0,00	0,00
3613	Auszahlungen aus empfangenen Darlehen von Unternehmen und privaten Haushalten	0,00	0,00	0,00
3614	Auszahlungen aus Finanzschulden	0,00	0,00	0,00
3615	Auszahlung aus der Rückzahlung von Leasingverbindlichkeiten	0,00	0,00	0,00
363	Auszahlungen infolge eines Kapitaltausch bei derivativen Finanzinstrumenten mit Grundgeschäft	0,00	0,00	0,00
3630	Auszahlungen infolge eines Kapitaltausch bei derivativen Finanzinstrumenten mit Grundgeschäft	0,00	0,00	0,00
365	Auszahlungen für den Erwerb von Finanzinstrumenten	0,00	0,00	0,00
3650	Auszahlungen für den Erwerb von Finanzinstrumenten	0,00	0,00	0,00
36	Summe Auszahlungen aus der Finanzierungstätigkeit	0,00	0,00	0,00
SA4	Saldo (4) Geldfluss aus der Finanzierungstätigkeit (35 – 36)	0,00	0,00	0,00
SA5	Saldo (5) Geldfluss aus der voranschlagswirksamen Gebarung (Saldo 3 + Saldo 4)	-483.319,99	-469.000,00	-14.319,99

Öffentliche Ordnung und Sicherheit (Gruppe 1)

MVAG	Mittelverwendungs- und aufbringungsgruppen (1. und 2. Ebene)	RA 2023	VA 2023	RA - VA
311	Einzahlungen aus der operativen Verwaltungstätigkeit	2.179,54	2.500,00	-320,46
3111	Einzahlungen aus eigenen Abgaben	0,00	0,00	0,00
3112	Einzahlungen aus Ertragsanteilen	0,00	0,00	0,00
3113	Einzahlungen aus Gebühren	0,00	0,00	0,00
3114	Einzahlungen aus Leistungen	2.179,54	2.500,00	-320,46
3115	Einzahlungen aus Besitz und wirtschaftlicher Tätigkeit	0,00	0,00	0,00
3116	Einzahlungen aus Veräußerung von geringwertigen Wirtschaftsgütern (GWG) und sonstige Einzahlungen	0,00	0,00	0,00
312	Einzahlungen aus Transfers (ohne Kapitaltransfers)	10.000,00	10.400,00	-400,00
3121	Transferzahlungen von Trägern des öffentlichen Rechts	10.000,00	10.400,00	-400,00
3122	Transferzahlungen von Beteiligungen	0,00	0,00	0,00
3123	Transferzahlungen von Unternehmen (inkl. Finanzunternehmen)	0,00	0,00	0,00
3124	Transferzahlungen von Haushalte und Organisationen ohne Erwerbscharakter	0,00	0,00	0,00
3125	Transferzahlungen vom Ausland	0,00	0,00	0,00
3126	Investitions- und Tilgungszuschüsse zwischen Unternehmungen und Betrieben der Gebietskörperschaft und der Gebietskörperschaft	0,00	0,00	0,00
313	Einzahlungen aus Finanzerträgen	0,00	0,00	0,00
3131	Einzahlungen aus Zinserträgen	0,00	0,00	0,00
3133	Einzahlungen aus Gewinnentnahmen von marktbestimmten Betrieben	0,00	0,00	0,00
3134	Sonstige Einzahlungen aus Finanzerträgen	0,00	0,00	0,00
3135	Einzahlungen aus Dividenden/Gewinnausschüttungen	0,00	0,00	0,00
31	Summe Einzahlungen operative Gebarung	12.179,54	12.900,00	-720,46
321	Auszahlungen aus Personalaufwand	0,00	0,00	0,00
3211	Auszahlungen für Personalaufwand Bezüge, Nebengebühren, und Mehrleistungsvergütungen)	0,00	0,00	0,00
3212	Auszahlungen für gesetzliche und freiwillige Sozialaufwendungen	0,00	0,00	0,00
3213	Auszahlungen aus sonstigem Personalaufwand	0,00	0,00	0,00
322	Auszahlungen aus Sachaufwand (ohne Transferaufwand)	46.886,07	53.700,00	-6.813,93
3221	Auszahlungen für Gebrauchs- und Verbrauchsgüter, Handelswaren	10.633,92	11.000,00	-366,08
3222	Auszahlungen für Verwaltungs- und Betriebsaufwand	27.478,88	35.800,00	-8.321,12
3223	Auszahlungen für Leasing- und Mietaufwand	0,00	0,00	0,00
3224	Auszahlungen für Instandhaltung	695,26	1.800,00	-1.104,74
3225	Sonstige Auszahlungen aus Sachaufwand	8.078,01	5.100,00	2.978,01
323	Auszahlungen aus Transfers (ohne Kapitaltransfers)	0,00	13.000,00	-13.000,00
3231	Transferzahlungen an Träger des öffentlichen Rechts	0,00	13.000,00	-13.000,00
3232	Transferzahlungen an Beteiligungen	0,00	0,00	0,00
3233	Transferzahlungen an Unternehmen (inkl. Finanzunternehmen)	0,00	0,00	0,00

Öffentliche Ordnung und Sicherheit (Gruppe 1)

MVAG	Mittelverwendungs- und aufbringungsgruppen (1. und 2. Ebene)	RA 2023	VA 2023	RA - VA
3234	Transferzahlungen an Haushalte und Organisationen ohne Erwerbscharakter	0,00	0,00	0,00
3235	Transferzahlungen an das Ausland	0,00	0,00	0,00
3236	Investitions- und Tilgungszuschüsse zwischen Unternehmungen und Betrieben der Gebietskörperschaft und der Gebietskörperschaft	0,00	0,00	0,00
324	Auszahlungen aus Finanzaufwand	2.014,05	1.600,00	414,05
3241	Auszahlungen für Zinsaufwand, für Finanzierungsleasing, für Forderungskauf, für Finanzschulden und derivative Finanzinstrumente	2.014,05	1.600,00	414,05
3242	Auszahlungen für Zinsen aus derivativen Finanzinstrumenten ohne Grundgeschäft	0,00	0,00	0,00
3243	Auszahlung aus Gewinnentnahmen von marktbestimmten Betrieben	0,00	0,00	0,00
3244	Sonstige Auszahlungen aus Finanzaufwendungen	0,00	0,00	0,00
32	Summe Auszahlungen operative Gebarung	48.900,12	68.300,00	-19.399,88
SA1	Saldo (1) Geldfluss aus der Operativen Gebarung (31 – 32)	-36.720,58	-55.400,00	18.679,42
331	Einzahlungen aus der Investitionstätigkeit	0,00	0,00	0,00
3311	Einzahlungen aus der Veräußerung von immateriellem Vermögen	0,00	0,00	0,00
3312	Einzahlungen aus der Veräußerung von Grundstücken und Grundstückseinrichtungen	0,00	0,00	0,00
3313	Einzahlungen aus der Veräußerung von Gebäuden und Bauten	0,00	0,00	0,00
3314	Einzahlungen aus der Veräußerung von technischen Anlagen, Fahrzeuge und Maschinen	0,00	0,00	0,00
3315	Einzahlungen aus der Veräußerung von Amts-, Betriebs- und Geschäftsausstattung	0,00	0,00	0,00
3316	Einzahlungen aus der Veräußerung von Kulturgütern	0,00	0,00	0,00
3317	Einzahlungen aus der Veräußerung von Beteiligungen	0,00	0,00	0,00
332	Einzahlungen aus der Rückzahlung von Darlehen sowie gewährten Vorschüssen	0,00	0,00	0,00
3321	Einzahlungen aus Darlehen an Träger des öffentlichen Rechts	0,00	0,00	0,00
3322	Einzahlungen aus Darlehen an Beteiligungen	0,00	0,00	0,00
3323	Einzahlungen aus Darlehen an Unternehmen und Haushalte	0,00	0,00	0,00
3325	Einzahlungen aus Vorschüssen und Anzahlungen	0,00	0,00	0,00
333	Einzahlungen aus Kapitaltransfers	0,00	0,00	0,00
3331	Kapitaltransferzahlungen von Trägern des öffentlichen Rechts	0,00	0,00	0,00
3332	Kapitaltransferzahlungen von Beteiligungen	0,00	0,00	0,00
3333	Kapitaltransferzahlungen von Unternehmen	0,00	0,00	0,00
3334	Kapitaltransferzahlungen von Haushalten und Organisationen ohne Erwerbscharakter	0,00	0,00	0,00
3335	Kapitaltransferzahlungen vom Ausland	0,00	0,00	0,00
33	Summe Einzahlungen investive Gebarung	0,00	0,00	0,00
341	Auszahlungen aus der Investitionstätigkeit	2.587,00	30.000,00	-27.413,00
3411	Auszahlungen für den Erwerb von immateriellem Vermögen	0,00	0,00	0,00
3412	Auszahlungen für den Erwerb von Grundstücken und Grundstückseinrichtungen	0,00	0,00	0,00

Öffentliche Ordnung und Sicherheit (Gruppe 1)

MVAG	Mittelverwendungs- und aufbringungsgruppen (1. und 2. Ebene)	RA 2023	VA 2023	RA - VA
3413	Auszahlungen für den Erwerb von Gebäuden und Bauten	0,00	0,00	0,00
3414	Auszahlungen für den Erwerb von technischen Anlagen, Fahrzeuge und Maschinen	0,00	30.000,00	-30.000,00
3415	Auszahlungen für den Erwerb von Amts-, Betriebs- und Geschäftsausstattung	2.587,00	0,00	2.587,00
3416	Auszahlungen für den Erwerb von Kulturgütern	0,00	0,00	0,00
3417	Auszahlungen für den Erwerb von Beteiligungen	0,00	0,00	0,00
342	Auszahlungen von gewährten Darlehen sowie gewährten Vorschüssen	0,00	0,00	0,00
3421	Auszahlung von Darlehen an Träger des öffentlichen Rechts	0,00	0,00	0,00
3422	Auszahlung von Darlehen an Beteiligungen	0,00	0,00	0,00
3423	Auszahlung von Darlehen an Unternehmen und Haushalte	0,00	0,00	0,00
3425	Auszahlungen von Vorschüssen und Anzahlungen	0,00	0,00	0,00
343	Auszahlungen aus Kapitaltransfers	24.407,80	26.700,00	-2.292,20
3431	Kapitaltransferzahlungen an Träger des öffentlichen Rechts	24.407,80	26.700,00	-2.292,20
3432	Kapitaltransferzahlungen an Beteiligungen	0,00	0,00	0,00
3433	Kapitaltransferzahlungen an Unternehmen (Finanzunternehmen)	0,00	0,00	0,00
3434	Kapitaltransferzahlungen an Haushalte und Organisationen ohne Erwerbscharakter	0,00	0,00	0,00
3435	Kapitaltransferzahlungen an das Ausland	0,00	0,00	0,00
34	Summe Auszahlungen investive Gebarung	26.994,80	56.700,00	-29.705,20
SA2	Saldo (2) Geldfluss aus der Investiven Gebarung (33 – 34)	-26.994,80	-56.700,00	29.705,20
SA3	Saldo (3) Nettofinanzierungssaldo (Saldo 1 + Saldo 2)	-63.715,38	-112.100,00	48.384,62
351	Einzahlungen aus der Aufnahme von Finanzschulden	0,00	0,00	0,00
3511	Einzahlungen aus empfangenen Darlehen von öffentlichen Körperschaften und Rechtsträgern	0,00	0,00	0,00
3512	Einzahlungen aus empfangenen Darlehen von Beteiligungen	0,00	0,00	0,00
3513	Einzahlungen aus empfangenen Darlehen von Unternehmen und privaten Haushalten	0,00	0,00	0,00
3514	Einzahlungen aus Finanzschulden (Finanzunternehmen)	0,00	0,00	0,00
353	Einzahlungen infolge eines Kapitaltausch bei derivativen Finanzinstrumenten mit Grundgeschäft	0,00	0,00	0,00
3530	Einzahlungen infolge eines Kapitaltausch bei derivativen Finanzinstrumenten mit Grundgeschäft	0,00	0,00	0,00
355	Einzahlungen aus dem Abgang von Finanzinstrumenten	0,00	0,00	0,00
3550	Einzahlungen aus dem Abgang von Finanzinstrumenten	0,00	0,00	0,00
35	Summe Einzahlungen aus der Finanzierungstätigkeit	0,00	0,00	0,00
361	Auszahlungen aus der Tilgung von Finanzschulden	6.886,29	7.900,00	-1.013,71
3611	Auszahlungen aus empfangenen Darlehen von öffentlichen Körperschaften und Rechtsträgern	0,00	0,00	0,00

Öffentliche Ordnung und Sicherheit (Gruppe 1)

MVAG	Mittelverwendungs- und aufbringungsgruppen (1. und 2. Ebene)	RA 2023	VA 2023	RA - VA
3612	Auszahlungen aus empfangenen Darlehen von Beteiligungen	0,00	0,00	0,00
3613	Auszahlungen aus empfangenen Darlehen von Unternehmen und privaten Haushalten	0,00	0,00	0,00
3614	Auszahlungen aus Finanzschulden	6.886,29	7.900,00	-1.013,71
3615	Auszahlung aus der Rückzahlung von Leasingverbindlichkeiten	0,00	0,00	0,00
363	Auszahlungen infolge eines Kapitaltausch bei derivativen Finanzinstrumenten mit Grundgeschäft	0,00	0,00	0,00
3630	Auszahlungen infolge eines Kapitaltausch bei derivativen Finanzinstrumenten mit Grundgeschäft	0,00	0,00	0,00
365	Auszahlungen für den Erwerb von Finanzinstrumenten	0,00	0,00	0,00
3650	Auszahlungen für den Erwerb von Finanzinstrumenten	0,00	0,00	0,00
36	Summe Auszahlungen aus der Finanzierungstätigkeit	6.886,29	7.900,00	-1.013,71
SA4	Saldo (4) Geldfluss aus der Finanzierungstätigkeit (35 – 36)	-6.886,29	-7.900,00	1.013,71
SA5	Saldo (5) Geldfluss aus der voranschlagswirksamen Gebarung (Saldo 3 + Saldo 4)	-70.601,67	-120.000,00	49.398,33

Unterricht, Erziehung, Sport und Wissenschaft (Gruppe 2)

MVAG	Mittelverwendungs- und aufbringungsgruppen (1. und 2. Ebene)	RA 2023	VA 2023	RA - VA
311	Einzahlungen aus der operativen Verwaltungstätigkeit	76.368,03	56.500,00	19.868,03
3111	Einzahlungen aus eigenen Abgaben	0,00	0,00	0,00
3112	Einzahlungen aus Ertragsanteilen	0,00	0,00	0,00
3113	Einzahlungen aus Gebühren	0,00	0,00	0,00
3114	Einzahlungen aus Leistungen	56.540,53	36.200,00	20.340,53
3115	Einzahlungen aus Besitz und wirtschaftlicher Tätigkeit	1.336,50	800,00	536,50
3116	Einzahlungen aus Veräußerung von geringwertigen Wirtschaftsgütern (GWG) und sonstige Einzahlungen	18.491,00	19.500,00	-1.009,00
312	Einzahlungen aus Transfers (ohne Kapitaltransfers)	227,63	200,00	27,63
3121	Transferzahlungen von Trägern des öffentlichen Rechts	227,63	200,00	27,63
3122	Transferzahlungen von Beteiligungen	0,00	0,00	0,00
3123	Transferzahlungen von Unternehmen (inkl. Finanzunternehmen)	0,00	0,00	0,00
3124	Transferzahlungen von Haushalte und Organisationen ohne Erwerbscharakter	0,00	0,00	0,00
3125	Transferzahlungen vom Ausland	0,00	0,00	0,00
3126	Investitions- und Tilgungszuschüsse zwischen Unternehmungen und Betrieben der Gebietskörperschaft und der Gebietskörperschaft	0,00	0,00	0,00
313	Einzahlungen aus Finanzerträgen	0,00	0,00	0,00
3131	Einzahlungen aus Zinserträgen	0,00	0,00	0,00
3133	Einzahlungen aus Gewinnentnahmen von marktbestimmten Betrieben	0,00	0,00	0,00
3134	Sonstige Einzahlungen aus Finanzerträgen	0,00	0,00	0,00
3135	Einzahlungen aus Dividenden/Gewinnausschüttungen	0,00	0,00	0,00
31	Summe Einzahlungen operative Gebarung	76.595,66	56.700,00	19.895,66
321	Auszahlungen aus Personalaufwand	180.413,35	187.100,00	-6.686,65
3211	Auszahlungen für Personalaufwand Bezüge, Nebengebühren, und Mehrleistungsvergütungen)	144.092,75	152.500,00	-8.407,25
3212	Auszahlungen für gesetzliche und freiwillige Sozialaufwendungen	34.756,93	32.600,00	2.156,93
3213	Auszahlungen aus sonstigem Personalaufwand	1.563,67	2.000,00	-436,33
322	Auszahlungen aus Sachaufwand (ohne Transferaufwand)	111.462,91	118.800,00	-7.337,09
3221	Auszahlungen für Gebrauchs- und Verbrauchsgüter, Handelswaren	58.134,46	64.400,00	-6.265,54
3222	Auszahlungen für Verwaltungs- und Betriebsaufwand	24.065,14	32.400,00	-8.334,86
3223	Auszahlungen für Leasing- und Mietaufwand	2.695,26	2.200,00	495,26
3224	Auszahlungen für Instandhaltung	14.055,52	8.000,00	6.055,52
3225	Sonstige Auszahlungen aus Sachaufwand	12.512,53	11.800,00	712,53
323	Auszahlungen aus Transfers (ohne Kapitaltransfers)	147.236,50	150.500,00	-3.263,50
3231	Transferzahlungen an Träger des öffentlichen Rechts	142.470,50	143.500,00	-1.029,50
3232	Transferzahlungen an Beteiligungen	0,00	0,00	0,00
3233	Transferzahlungen an Unternehmen (inkl. Finanzunternehmen)	0,00	0,00	0,00

Unterricht, Erziehung, Sport und Wissenschaft (Gruppe 2)

MVAG	Mittelverwendungs- und aufbringungsgruppen (1. und 2. Ebene)	RA 2023	VA 2023	RA - VA
3234	Transferzahlungen an Haushalte und Organisationen ohne Erwerbscharakter	4.766,00	7.000,00	-2.234,00
3235	Transferzahlungen an das Ausland	0,00	0,00	0,00
3236	Investitions- und Tilgungszuschüsse zwischen Unternehmungen und Betrieben der Gebietskörperschaft und der Gebietskörperschaft	0,00	0,00	0,00
324	Auszahlungen aus Finanzaufwand	699,24	400,00	299,24
3241	Auszahlungen für Zinsaufwand, für Finanzierungsleasing, für Forderungskauf, für Finanzschulden und derivative Finanzinstrumente	699,24	400,00	299,24
3242	Auszahlungen für Zinsen aus derivativen Finanzinstrumenten ohne Grundgeschäft	0,00	0,00	0,00
3243	Auszahlung aus Gewinnentnahmen von marktbestimmten Betrieben	0,00	0,00	0,00
3244	Sonstige Auszahlungen aus Finanzaufwendungen	0,00	0,00	0,00
32	Summe Auszahlungen operative Gebarung	439.812,00	456.800,00	-16.988,00
SA1	Saldo (1) Geldfluss aus der Operativen Gebarung (31 – 32)	-363.216,34	-400.100,00	36.883,66
331	Einzahlungen aus der Investitionstätigkeit	0,00	0,00	0,00
3311	Einzahlungen aus der Veräußerung von immateriellem Vermögen	0,00	0,00	0,00
3312	Einzahlungen aus der Veräußerung von Grundstücken und Grundstückeinrichtungen	0,00	0,00	0,00
3313	Einzahlungen aus der Veräußerung von Gebäuden und Bauten	0,00	0,00	0,00
3314	Einzahlungen aus der Veräußerung von technischen Anlagen, Fahrzeuge und Maschinen	0,00	0,00	0,00
3315	Einzahlungen aus der Veräußerung von Amts-, Betriebs- und Geschäftsausstattung	0,00	0,00	0,00
3316	Einzahlungen aus der Veräußerung von Kulturgütern	0,00	0,00	0,00
3317	Einzahlungen aus der Veräußerung von Beteiligungen	0,00	0,00	0,00
332	Einzahlungen aus der Rückzahlung von Darlehen sowie gewährten Vorschüssen	0,00	0,00	0,00
3321	Einzahlungen aus Darlehen an Träger des öffentlichen Rechts	0,00	0,00	0,00
3322	Einzahlungen aus Darlehen an Beteiligungen	0,00	0,00	0,00
3323	Einzahlungen aus Darlehen an Unternehmen und Haushalte	0,00	0,00	0,00
3325	Einzahlungen aus Vorschüssen und Anzahlungen	0,00	0,00	0,00
333	Einzahlungen aus Kapitaltransfers	1.122,64	0,00	1.122,64
3331	Kapitaltransferzahlungen von Trägern des öffentlichen Rechts	1.122,64	0,00	1.122,64
3332	Kapitaltransferzahlungen von Beteiligungen	0,00	0,00	0,00
3333	Kapitaltransferzahlungen von Unternehmen	0,00	0,00	0,00
3334	Kapitaltransferzahlungen von Haushalten und Organisationen ohne Erwerbscharakter	0,00	0,00	0,00
3335	Kapitaltransferzahlungen vom Ausland	0,00	0,00	0,00
33	Summe Einzahlungen investive Gebarung	1.122,64	0,00	1.122,64
341	Auszahlungen aus der Investitionstätigkeit	11.208,52	1.500,00	9.708,52
3411	Auszahlungen für den Erwerb von immateriellem Vermögen	0,00	0,00	0,00
3412	Auszahlungen für den Erwerb von Grundstücken und Grundstückseinrichtungen	0,00	0,00	0,00

Unterricht, Erziehung, Sport und Wissenschaft (Gruppe 2)

MVAG	Mittelverwendungs- und aufbringungsgruppen (1. und 2. Ebene)	RA 2023	VA 2023	RA - VA
3413	Auszahlungen für den Erwerb von Gebäuden und Bauten	0,00	0,00	0,00
3414	Auszahlungen für den Erwerb von technischen Anlagen, Fahrzeuge und Maschinen	0,00	1.500,00	-1.500,00
3415	Auszahlungen für den Erwerb von Amts-, Betriebs- und Geschäftsausstattung	11.208,52	0,00	11.208,52
3416	Auszahlungen für den Erwerb von Kulturgütern	0,00	0,00	0,00
3417	Auszahlungen für den Erwerb von Beteiligungen	0,00	0,00	0,00
342	Auszahlungen von gewährten Darlehen sowie gewährten Vorschüssen	0,00	0,00	0,00
3421	Auszahlung von Darlehen an Träger des öffentlichen Rechts	0,00	0,00	0,00
3422	Auszahlung von Darlehen an Beteiligungen	0,00	0,00	0,00
3423	Auszahlung von Darlehen an Unternehmen und Haushalte	0,00	0,00	0,00
3425	Auszahlungen von Vorschüssen und Anzahlungen	0,00	0,00	0,00
343	Auszahlungen aus Kapitaltransfers	0,00	0,00	0,00
3431	Kapitaltransferzahlungen an Träger des öffentlichen Rechts	0,00	0,00	0,00
3432	Kapitaltransferzahlungen an Beteiligungen	0,00	0,00	0,00
3433	Kapitaltransferzahlungen an Unternehmen (Finanzunternehmen)	0,00	0,00	0,00
3434	Kapitaltransferzahlungen an Haushalte und Organisationen ohne Erwerbscharakter	0,00	0,00	0,00
3435	Kapitaltransferzahlungen an das Ausland	0,00	0,00	0,00
34	Summe Auszahlungen investive Gebarung	11.208,52	1.500,00	9.708,52
SA2	Saldo (2) Geldfluss aus der Investiven Gebarung (33 – 34)	-10.085,88	-1.500,00	-8.585,88
SA3	Saldo (3) Nettofinanzierungssaldo (Saldo 1 + Saldo 2)	-373.302,22	-401.600,00	28.297,78
351	Einzahlungen aus der Aufnahme von Finanzschulden	0,00	0,00	0,00
3511	Einzahlungen aus empfangenen Darlehen von öffentlichen Körperschaften und Rechtsträgern	0,00	0,00	0,00
3512	Einzahlungen aus empfangenen Darlehen von Beteiligungen	0,00	0,00	0,00
3513	Einzahlungen aus empfangenen Darlehen von Unternehmen und privaten Haushalten	0,00	0,00	0,00
3514	Einzahlungen aus Finanzschulden (Finanzunternehmen)	0,00	0,00	0,00
353	Einzahlungen infolge eines Kapitaltausch bei derivativen Finanzinstrumenten mit Grundgeschäft	0,00	0,00	0,00
3530	Einzahlungen infolge eines Kapitaltausch bei derivativen Finanzinstrumenten mit Grundgeschäft	0,00	0,00	0,00
355	Einzahlungen aus dem Abgang von Finanzinstrumenten	0,00	0,00	0,00
3550	Einzahlungen aus dem Abgang von Finanzinstrumenten	0,00	0,00	0,00
35	Summe Einzahlungen aus der Finanzierungstätigkeit	0,00	0,00	0,00
361	Auszahlungen aus der Tilgung von Finanzschulden	13.336,87	14.400,00	-1.063,13
3611	Auszahlungen aus empfangenen Darlehen von öffentlichen Körperschaften und Rechtsträgern	0,00	0,00	0,00

Unterricht, Erziehung, Sport und Wissenschaft (Gruppe 2)

MVAG	Mittelverwendungs- und aufbringungsgruppen (1. und 2. Ebene)	RA 2023	VA 2023	RA - VA
3612	Auszahlungen aus empfangenen Darlehen von Beteiligungen	0,00	0,00	0,00
3613	Auszahlungen aus empfangenen Darlehen von Unternehmen und privaten Haushalten	0,00	0,00	0,00
3614	Auszahlungen aus Finanzschulden	13.336,87	14.400,00	-1.063,13
3615	Auszahlung aus der Rückzahlung von Leasingverbindlichkeiten	0,00	0,00	0,00
363	Auszahlungen infolge eines Kapitaltausch bei derivativen Finanzinstrumenten mit Grundgeschäft	0,00	0,00	0,00
3630	Auszahlungen infolge eines Kapitaltausch bei derivativen Finanzinstrumenten mit Grundgeschäft	0,00	0,00	0,00
365	Auszahlungen für den Erwerb von Finanzinstrumenten	0,00	0,00	0,00
3650	Auszahlungen für den Erwerb von Finanzinstrumenten	0,00	0,00	0,00
36	Summe Auszahlungen aus der Finanzierungstätigkeit	13.336,87	14.400,00	-1.063,13
SA4	Saldo (4) Geldfluss aus der Finanzierungstätigkeit (35 – 36)	-13.336,87	-14.400,00	1.063,13
SA5	Saldo (5) Geldfluss aus der voranschlagswirksamen Gebarung (Saldo 3 + Saldo 4)	-386.639,09	-416.000,00	29.360,91

Kunst, Kultur und Kultus (Gruppe 3)

MVAG	Mittelverwendungs- und aufbringungsgruppen (1. und 2. Ebene)	RA 2023	VA 2023	RA - VA
311	Einzahlungen aus der operativen Verwaltungstätigkeit	17.368,95	13.100,00	4.268,95
3111	Einzahlungen aus eigenen Abgaben	0,00	0,00	0,00
3112	Einzahlungen aus Ertragsanteilen	0,00	0,00	0,00
3113	Einzahlungen aus Gebühren	0,00	0,00	0,00
3114	Einzahlungen aus Leistungen	5.608,95	5.600,00	8,95
3115	Einzahlungen aus Besitz und wirtschaftlicher Tätigkeit	0,00	0,00	0,00
3116	Einzahlungen aus Veräußerung von geringwertigen Wirtschaftsgütern (GWG) und sonstige Einzahlungen	11.760,00	7.500,00	4.260,00
312	Einzahlungen aus Transfers (ohne Kapitaltransfers)	0,00	0,00	0,00
3121	Transferzahlungen von Trägern des öffentlichen Rechts	0,00	0,00	0,00
3122	Transferzahlungen von Beteiligungen	0,00	0,00	0,00
3123	Transferzahlungen von Unternehmen (inkl. Finanzunternehmen)	0,00	0,00	0,00
3124	Transferzahlungen von Haushalte und Organisationen ohne Erwerbscharakter	0,00	0,00	0,00
3125	Transferzahlungen vom Ausland	0,00	0,00	0,00
3126	Investitions- und Tilgungszuschüsse zwischen Unternehmungen und Betrieben der Gebietskörperschaft und der Gebietskörperschaft	0,00	0,00	0,00
313	Einzahlungen aus Finanzerträgen	0,00	0,00	0,00
3131	Einzahlungen aus Zinserträgen	0,00	0,00	0,00
3133	Einzahlungen aus Gewinnentnahmen von marktbestimmten Betrieben	0,00	0,00	0,00
3134	Sonstige Einzahlungen aus Finanzerträgen	0,00	0,00	0,00
3135	Einzahlungen aus Dividenden/Gewinnausschüttungen	0,00	0,00	0,00
31	Summe Einzahlungen operative Gebarung	17.368,95	13.100,00	4.268,95
321	Auszahlungen aus Personalaufwand	43.484,61	47.400,00	-3.915,39
3211	Auszahlungen für Personalaufwand Bezüge, Nebengebühren, und Mehrleistungsvergütungen)	35.423,43	38.400,00	-2.976,57
3212	Auszahlungen für gesetzliche und freiwillige Sozialaufwendungen	8.061,18	9.000,00	-938,82
3213	Auszahlungen aus sonstigem Personalaufwand	0,00	0,00	0,00
322	Auszahlungen aus Sachaufwand (ohne Transferaufwand)	65.259,86	65.900,00	-640,14
3221	Auszahlungen für Gebrauchs- und Verbrauchsgüter, Handelswaren	2.828,86	3.000,00	-171,14
3222	Auszahlungen für Verwaltungs- und Betriebsaufwand	5.426,19	8.600,00	-3.173,81
3223	Auszahlungen für Leasing- und Mietaufwand	7.340,15	6.600,00	740,15
3224	Auszahlungen für Instandhaltung	7.971,89	10.600,00	-2.628,11
3225	Sonstige Auszahlungen aus Sachaufwand	41.692,77	37.100,00	4.592,77
323	Auszahlungen aus Transfers (ohne Kapitaltransfers)	54.655,47	53.000,00	1.655,47
3231	Transferzahlungen an Träger des öffentlichen Rechts	52.655,47	51.000,00	1.655,47
3232	Transferzahlungen an Beteiligungen	0,00	0,00	0,00
3233	Transferzahlungen an Unternehmen (inkl. Finanzunternehmen)	0,00	0,00	0,00

Kunst, Kultur und Kultus (Gruppe 3)

MVAG	Mittelverwendungs- und aufbringungsgruppen (1. und 2. Ebene)	RA 2023	VA 2023	RA - VA
3234	Transferzahlungen an Haushalte und Organisationen ohne Erwerbscharakter	2.000,00	2.000,00	0,00
3235	Transferzahlungen an das Ausland	0,00	0,00	0,00
3236	Investitions- und Tilgungszuschüsse zwischen Unternehmungen und Betrieben der Gebietskörperschaft und der Gebietskörperschaft	0,00	0,00	0,00
324	Auszahlungen aus Finanzaufwand	0,00	0,00	0,00
3241	Auszahlungen für Zinsaufwand, für Finanzierungsleasing, für Forderungskauf, für Finanzschulden und derivative Finanzinstrumente	0,00	0,00	0,00
3242	Auszahlungen für Zinsen aus derivativen Finanzinstrumenten ohne Grundgeschäft	0,00	0,00	0,00
3243	Auszahlung aus Gewinnentnahmen von marktbestimmten Betrieben	0,00	0,00	0,00
3244	Sonstige Auszahlungen aus Finanzaufwendungen	0,00	0,00	0,00
32	Summe Auszahlungen operative Gebarung	163.399,94	166.300,00	-2.900,06
SA1	Saldo (1) Geldfluss aus der Operativen Gebarung (31 – 32)	-146.030,99	-153.200,00	7.169,01
331	Einzahlungen aus der Investitionstätigkeit	0,00	0,00	0,00
3311	Einzahlungen aus der Veräußerung von immateriellem Vermögen	0,00	0,00	0,00
3312	Einzahlungen aus der Veräußerung von Grundstücken und Grundstückseinrichtungen	0,00	0,00	0,00
3313	Einzahlungen aus der Veräußerung von Gebäuden und Bauten	0,00	0,00	0,00
3314	Einzahlungen aus der Veräußerung von technischen Anlagen, Fahrzeuge und Maschinen	0,00	0,00	0,00
3315	Einzahlungen aus der Veräußerung von Amts-, Betriebs- und Geschäftsausstattung	0,00	0,00	0,00
3316	Einzahlungen aus der Veräußerung von Kulturgütern	0,00	0,00	0,00
3317	Einzahlungen aus der Veräußerung von Beteiligungen	0,00	0,00	0,00
332	Einzahlungen aus der Rückzahlung von Darlehen sowie gewährten Vorschüssen	0,00	0,00	0,00
3321	Einzahlungen aus Darlehen an Träger des öffentlichen Rechts	0,00	0,00	0,00
3322	Einzahlungen aus Darlehen an Beteiligungen	0,00	0,00	0,00
3323	Einzahlungen aus Darlehen an Unternehmen und Haushalte	0,00	0,00	0,00
3325	Einzahlungen aus Vorschüssen und Anzahlungen	0,00	0,00	0,00
333	Einzahlungen aus Kapitaltransfers	0,00	0,00	0,00
3331	Kapitaltransferzahlungen von Trägern des öffentlichen Rechts	0,00	0,00	0,00
3332	Kapitaltransferzahlungen von Beteiligungen	0,00	0,00	0,00
3333	Kapitaltransferzahlungen von Unternehmen	0,00	0,00	0,00
3334	Kapitaltransferzahlungen von Haushalten und Organisationen ohne Erwerbscharakter	0,00	0,00	0,00
3335	Kapitaltransferzahlungen vom Ausland	0,00	0,00	0,00
33	Summe Einzahlungen investive Gebarung	0,00	0,00	0,00
341	Auszahlungen aus der Investitionstätigkeit	0,00	0,00	0,00
3411	Auszahlungen für den Erwerb von immateriellem Vermögen	0,00	0,00	0,00
3412	Auszahlungen für den Erwerb von Grundstücken und Grundstückseinrichtungen	0,00	0,00	0,00

Kunst, Kultur und Kultus (Gruppe 3)

MVAG	Mittelverwendungs- und aufbringungsgruppen (1. und 2. Ebene)	RA 2023	VA 2023	RA - VA
3413	Auszahlungen für den Erwerb von Gebäuden und Bauten	0,00	0,00	0,00
3414	Auszahlungen für den Erwerb von technischen Anlagen, Fahrzeuge und Maschinen	0,00	0,00	0,00
3415	Auszahlungen für den Erwerb von Amts-, Betriebs- und Geschäftsausstattung	0,00	0,00	0,00
3416	Auszahlungen für den Erwerb von Kulturgütern	0,00	0,00	0,00
3417	Auszahlungen für den Erwerb von Beteiligungen	0,00	0,00	0,00
342	Auszahlungen von gewährten Darlehen sowie gewährten Vorschüssen	0,00	0,00	0,00
3421	Auszahlung von Darlehen an Träger des öffentlichen Rechts	0,00	0,00	0,00
3422	Auszahlung von Darlehen an Beteiligungen	0,00	0,00	0,00
3423	Auszahlung von Darlehen an Unternehmen und Haushalte	0,00	0,00	0,00
3425	Auszahlungen von Vorschüssen und Anzahlungen	0,00	0,00	0,00
343	Auszahlungen aus Kapitaltransfers	0,00	0,00	0,00
3431	Kapitaltransferzahlungen an Träger des öffentlichen Rechts	0,00	0,00	0,00
3432	Kapitaltransferzahlungen an Beteiligungen	0,00	0,00	0,00
3433	Kapitaltransferzahlungen an Unternehmen (Finanzunternehmen)	0,00	0,00	0,00
3434	Kapitaltransferzahlungen an Haushalte und Organisationen ohne Erwerbscharakter	0,00	0,00	0,00
3435	Kapitaltransferzahlungen an das Ausland	0,00	0,00	0,00
34	Summe Auszahlungen investive Gebarung	0,00	0,00	0,00
SA2	Saldo (2) Geldfluss aus der Investiven Gebarung (33 – 34)	0,00	0,00	0,00
SA3	Saldo (3) Nettofinanzierungssaldo (Saldo 1 + Saldo 2)	-146.030,99	-153.200,00	7.169,01
351	Einzahlungen aus der Aufnahme von Finanzschulden	0,00	0,00	0,00
3511	Einzahlungen aus empfangenen Darlehen von öffentlichen Körperschaften und Rechtsträgern	0,00	0,00	0,00
3512	Einzahlungen aus empfangenen Darlehen von Beteiligungen	0,00	0,00	0,00
3513	Einzahlungen aus empfangenen Darlehen von Unternehmen und privaten Haushalten	0,00	0,00	0,00
3514	Einzahlungen aus Finanzschulden (Finanzunternehmen)	0,00	0,00	0,00
353	Einzahlungen infolge eines Kapitaltausch bei derivativen Finanzinstrumenten mit Grundgeschäft	0,00	0,00	0,00
3530	Einzahlungen infolge eines Kapitaltausch bei derivativen Finanzinstrumenten mit Grundgeschäft	0,00	0,00	0,00
355	Einzahlungen aus dem Abgang von Finanzinstrumenten	0,00	0,00	0,00
3550	Einzahlungen aus dem Abgang von Finanzinstrumenten	0,00	0,00	0,00
35	Summe Einzahlungen aus der Finanzierungstätigkeit	0,00	0,00	0,00
361	Auszahlungen aus der Tilgung von Finanzschulden	0,00	0,00	0,00
3611	Auszahlungen aus empfangenen Darlehen von öffentlichen Körperschaften und Rechtsträgern	0,00	0,00	0,00

Kunst, Kultur und Kultus (Gruppe 3)

MVAG	Mittelverwendungs- und aufbringungsgruppen (1. und 2. Ebene)	RA 2023	VA 2023	RA - VA
3612	Auszahlungen aus empfangenen Darlehen von Beteiligungen	0,00	0,00	0,00
3613	Auszahlungen aus empfangenen Darlehen von Unternehmen und privaten Haushalten	0,00	0,00	0,00
3614	Auszahlungen aus Finanzschulden	0,00	0,00	0,00
3615	Auszahlung aus der Rückzahlung von Leasingverbindlichkeiten	0,00	0,00	0,00
363	Auszahlungen infolge eines Kapitaltausch bei derivativen Finanzinstrumenten mit Grundgeschäft	0,00	0,00	0,00
3630	Auszahlungen infolge eines Kapitaltausch bei derivativen Finanzinstrumenten mit Grundgeschäft	0,00	0,00	0,00
365	Auszahlungen für den Erwerb von Finanzinstrumenten	0,00	0,00	0,00
3650	Auszahlungen für den Erwerb von Finanzinstrumenten	0,00	0,00	0,00
36	Summe Auszahlungen aus der Finanzierungstätigkeit	0,00	0,00	0,00
SA4	Saldo (4) Geldfluss aus der Finanzierungstätigkeit (35 – 36)	0,00	0,00	0,00
SA5	Saldo (5) Geldfluss aus der voranschlagswirksamen Gebarung (Saldo 3 + Saldo 4)	-146.030,99	-153.200,00	7.169,01

Soziale Wohlfahrt und Wohnbauförderung (Gruppe 4)

MVAG	Mittelverwendungs- und aufbringungsgruppen (1. und 2. Ebene)	RA 2023	VA 2023	RA - VA
311	Einzahlungen aus der operativen Verwaltungstätigkeit	0,00	0,00	0,00
3111	Einzahlungen aus eigenen Abgaben	0,00	0,00	0,00
3112	Einzahlungen aus Ertragsanteilen	0,00	0,00	0,00
3113	Einzahlungen aus Gebühren	0,00	0,00	0,00
3114	Einzahlungen aus Leistungen	0,00	0,00	0,00
3115	Einzahlungen aus Besitz und wirtschaftlicher Tätigkeit	0,00	0,00	0,00
3116	Einzahlungen aus Veräußerung von geringwertigen Wirtschaftsgütern (GWG) und sonstige Einzahlungen	0,00	0,00	0,00
312	Einzahlungen aus Transfers (ohne Kapitaltransfers)	0,00	0,00	0,00
3121	Transferzahlungen von Trägern des öffentlichen Rechts	0,00	0,00	0,00
3122	Transferzahlungen von Beteiligungen	0,00	0,00	0,00
3123	Transferzahlungen von Unternehmen (inkl. Finanzunternehmen)	0,00	0,00	0,00
3124	Transferzahlungen von Haushalte und Organisationen ohne Erwerbscharakter	0,00	0,00	0,00
3125	Transferzahlungen vom Ausland	0,00	0,00	0,00
3126	Investitions- und Tilgungszuschüsse zwischen Unternehmungen und Betrieben der Gebietskörperschaft und der Gebietskörperschaft	0,00	0,00	0,00
313	Einzahlungen aus Finanzerträgen	0,00	0,00	0,00
3131	Einzahlungen aus Zinserträgen	0,00	0,00	0,00
3133	Einzahlungen aus Gewinnentnahmen von marktbestimmten Betrieben	0,00	0,00	0,00
3134	Sonstige Einzahlungen aus Finanzerträgen	0,00	0,00	0,00
3135	Einzahlungen aus Dividenden/Gewinnausschüttungen	0,00	0,00	0,00
31	Summe Einzahlungen operative Gebarung	0,00	0,00	0,00
321	Auszahlungen aus Personalaufwand	0,00	0,00	0,00
3211	Auszahlungen für Personalaufwand Bezüge, Nebengebühren, und Mehrleistungsvergütungen)	0,00	0,00	0,00
3212	Auszahlungen für gesetzliche und freiwillige Sozialaufwendungen	0,00	0,00	0,00
3213	Auszahlungen aus sonstigem Personalaufwand	0,00	0,00	0,00
322	Auszahlungen aus Sachaufwand (ohne Transferaufwand)	2.888,36	3.500,00	-611,64
3221	Auszahlungen für Gebrauchs- und Verbrauchsgüter, Handelswaren	2.568,36	3.000,00	-431,64
3222	Auszahlungen für Verwaltungs- und Betriebsaufwand	0,00	0,00	0,00
3223	Auszahlungen für Leasing- und Mietaufwand	0,00	0,00	0,00
3224	Auszahlungen für Instandhaltung	0,00	0,00	0,00
3225	Sonstige Auszahlungen aus Sachaufwand	320,00	500,00	-180,00
323	Auszahlungen aus Transfers (ohne Kapitaltransfers)	291.488,52	257.500,00	33.988,52
3231	Transferzahlungen an Träger des öffentlichen Rechts	283.629,12	250.000,00	33.629,12
3232	Transferzahlungen an Beteiligungen	0,00	0,00	0,00
3233	Transferzahlungen an Unternehmen (inkl. Finanzunternehmen)	0,00	0,00	0,00

Soziale Wohlfahrt und Wohnbauförderung (Gruppe 4)

MVAG	Mittelverwendungs- und aufbringungsgruppen (1. und 2. Ebene)	RA 2023	VA 2023	RA - VA
3234	Transferzahlungen an Haushalte und Organisationen ohne Erwerbscharakter	7.859,40	7.500,00	359,40
3235	Transferzahlungen an das Ausland	0,00	0,00	0,00
3236	Investitions- und Tilgungszuschüsse zwischen Unternehmungen und Betrieben der Gebietskörperschaft und der Gebietskörperschaft	0,00	0,00	0,00
324	Auszahlungen aus Finanzaufwand	0,00	0,00	0,00
3241	Auszahlungen für Zinsaufwand, für Finanzierungsleasing, für Forderungskauf, für Finanzschulden und derivative Finanzinstrumente	0,00	0,00	0,00
3242	Auszahlungen für Zinsen aus derivativen Finanzinstrumenten ohne Grundgeschäft	0,00	0,00	0,00
3243	Auszahlung aus Gewinnentnahmen von marktbestimmten Betrieben	0,00	0,00	0,00
3244	Sonstige Auszahlungen aus Finanzaufwendungen	0,00	0,00	0,00
32	Summe Auszahlungen operative Gebarung	294.376,88	261.000,00	33.376,88
SA1	Saldo (1) Geldfluss aus der Operativen Gebarung (31 – 32)	-294.376,88	-261.000,00	-33.376,88
331	Einzahlungen aus der Investitionstätigkeit	0,00	0,00	0,00
3311	Einzahlungen aus der Veräußerung von immateriellem Vermögen	0,00	0,00	0,00
3312	Einzahlungen aus der Veräußerung von Grundstücken und Grundstückseinrichtungen	0,00	0,00	0,00
3313	Einzahlungen aus der Veräußerung von Gebäuden und Bauten	0,00	0,00	0,00
3314	Einzahlungen aus der Veräußerung von technischen Anlagen, Fahrzeuge und Maschinen	0,00	0,00	0,00
3315	Einzahlungen aus der Veräußerung von Amts-, Betriebs- und Geschäftsausstattung	0,00	0,00	0,00
3316	Einzahlungen aus der Veräußerung von Kulturgütern	0,00	0,00	0,00
3317	Einzahlungen aus der Veräußerung von Beteiligungen	0,00	0,00	0,00
332	Einzahlungen aus der Rückzahlung von Darlehen sowie gewährten Vorschüssen	0,00	0,00	0,00
3321	Einzahlungen aus Darlehen an Träger des öffentlichen Rechts	0,00	0,00	0,00
3322	Einzahlungen aus Darlehen an Beteiligungen	0,00	0,00	0,00
3323	Einzahlungen aus Darlehen an Unternehmen und Haushalte	0,00	0,00	0,00
3325	Einzahlungen aus Vorschüssen und Anzahlungen	0,00	0,00	0,00
333	Einzahlungen aus Kapitaltransfers	0,00	0,00	0,00
3331	Kapitaltransferzahlungen von Trägern des öffentlichen Rechts	0,00	0,00	0,00
3332	Kapitaltransferzahlungen von Beteiligungen	0,00	0,00	0,00
3333	Kapitaltransferzahlungen von Unternehmen	0,00	0,00	0,00
3334	Kapitaltransferzahlungen von Haushalten und Organisationen ohne Erwerbscharakter	0,00	0,00	0,00
3335	Kapitaltransferzahlungen vom Ausland	0,00	0,00	0,00
33	Summe Einzahlungen investive Gebarung	0,00	0,00	0,00
341	Auszahlungen aus der Investitionstätigkeit	0,00	0,00	0,00
3411	Auszahlungen für den Erwerb von immateriellem Vermögen	0,00	0,00	0,00
3412	Auszahlungen für den Erwerb von Grundstücken und Grundstückseinrichtungen	0,00	0,00	0,00

Soziale Wohlfahrt und Wohnbauförderung (Gruppe 4)

MVAG	Mittelverwendungs- und aufbringungsgruppen (1. und 2. Ebene)	RA 2023	VA 2023	RA - VA
3413	Auszahlungen für den Erwerb von Gebäuden und Bauten	0,00	0,00	0,00
3414	Auszahlungen für den Erwerb von technischen Anlagen, Fahrzeuge und Maschinen	0,00	0,00	0,00
3415	Auszahlungen für den Erwerb von Amts-, Betriebs- und Geschäftsausstattung	0,00	0,00	0,00
3416	Auszahlungen für den Erwerb von Kulturgütern	0,00	0,00	0,00
3417	Auszahlungen für den Erwerb von Beteiligungen	0,00	0,00	0,00
342	Auszahlungen von gewährten Darlehen sowie gewährten Vorschüssen	0,00	0,00	0,00
3421	Auszahlung von Darlehen an Träger des öffentlichen Rechts	0,00	0,00	0,00
3422	Auszahlung von Darlehen an Beteiligungen	0,00	0,00	0,00
3423	Auszahlung von Darlehen an Unternehmen und Haushalte	0,00	0,00	0,00
3425	Auszahlungen von Vorschüssen und Anzahlungen	0,00	0,00	0,00
343	Auszahlungen aus Kapitaltransfers	0,00	0,00	0,00
3431	Kapitaltransferzahlungen an Träger des öffentlichen Rechts	0,00	0,00	0,00
3432	Kapitaltransferzahlungen an Beteiligungen	0,00	0,00	0,00
3433	Kapitaltransferzahlungen an Unternehmen (Finanzunternehmen)	0,00	0,00	0,00
3434	Kapitaltransferzahlungen an Haushalte und Organisationen ohne Erwerbscharakter	0,00	0,00	0,00
3435	Kapitaltransferzahlungen an das Ausland	0,00	0,00	0,00
34	Summe Auszahlungen investive Gebarung	0,00	0,00	0,00
SA2	Saldo (2) Geldfluss aus der Investiven Gebarung (33 – 34)	0,00	0,00	0,00
SA3	Saldo (3) Nettofinanzierungssaldo (Saldo 1 + Saldo 2)	-294.376,88	-261.000,00	-33.376,88
351	Einzahlungen aus der Aufnahme von Finanzschulden	0,00	0,00	0,00
3511	Einzahlungen aus empfangenen Darlehen von öffentlichen Körperschaften und Rechtsträgern	0,00	0,00	0,00
3512	Einzahlungen aus empfangenen Darlehen von Beteiligungen	0,00	0,00	0,00
3513	Einzahlungen aus empfangenen Darlehen von Unternehmen und privaten Haushalten	0,00	0,00	0,00
3514	Einzahlungen aus Finanzschulden (Finanzunternehmen)	0,00	0,00	0,00
353	Einzahlungen infolge eines Kapitaltausch bei derivativen Finanzinstrumenten mit Grundgeschäft	0,00	0,00	0,00
3530	Einzahlungen infolge eines Kapitaltausch bei derivativen Finanzinstrumenten mit Grundgeschäft	0,00	0,00	0,00
355	Einzahlungen aus dem Abgang von Finanzinstrumenten	0,00	0,00	0,00
3550	Einzahlungen aus dem Abgang von Finanzinstrumenten	0,00	0,00	0,00
35	Summe Einzahlungen aus der Finanzierungstätigkeit	0,00	0,00	0,00
361	Auszahlungen aus der Tilgung von Finanzschulden	0,00	0,00	0,00
3611	Auszahlungen aus empfangenen Darlehen von öffentlichen Körperschaften und Rechtsträgern	0,00	0,00	0,00

Soziale Wohlfahrt und Wohnbauförderung (Gruppe 4)

MVAG	Mittelverwendungs- und aufbringungsgruppen (1. und 2. Ebene)	RA 2023	VA 2023	RA - VA
3612	Auszahlungen aus empfangenen Darlehen von Beteiligungen	0,00	0,00	0,00
3613	Auszahlungen aus empfangenen Darlehen von Unternehmen und privaten Haushalten	0,00	0,00	0,00
3614	Auszahlungen aus Finanzschulden	0,00	0,00	0,00
3615	Auszahlung aus der Rückzahlung von Leasingverbindlichkeiten	0,00	0,00	0,00
363	Auszahlungen infolge eines Kapitaltausch bei derivativen Finanzinstrumenten mit Grundgeschäft	0,00	0,00	0,00
3630	Auszahlungen infolge eines Kapitaltausch bei derivativen Finanzinstrumenten mit Grundgeschäft	0,00	0,00	0,00
365	Auszahlungen für den Erwerb von Finanzinstrumenten	0,00	0,00	0,00
3650	Auszahlungen für den Erwerb von Finanzinstrumenten	0,00	0,00	0,00
36	Summe Auszahlungen aus der Finanzierungstätigkeit	0,00	0,00	0,00
SA4	Saldo (4) Geldfluss aus der Finanzierungstätigkeit (35 – 36)	0,00	0,00	0,00
SA5	Saldo (5) Geldfluss aus der voranschlagswirksamen Gebarung (Saldo 3 + Saldo 4)	-294.376,88	-261.000,00	-33.376,88

Gesundheit (Gruppe 5)

MVAG	Mittelverwendungs- und aufbringungsgruppen (1. und 2. Ebene)	RA 2023	VA 2023	RA - VA
311	Einzahlungen aus der operativen Verwaltungstätigkeit	20,00	0,00	20,00
3111	Einzahlungen aus eigenen Abgaben	0,00	0,00	0,00
3112	Einzahlungen aus Ertragsanteilen	0,00	0,00	0,00
3113	Einzahlungen aus Gebühren	0,00	0,00	0,00
3114	Einzahlungen aus Leistungen	20,00	0,00	20,00
3115	Einzahlungen aus Besitz und wirtschaftlicher Tätigkeit	0,00	0,00	0,00
3116	Einzahlungen aus Veräußerung von geringwertigen Wirtschaftsgütern (GWG) und sonstige Einzahlungen	0,00	0,00	0,00
312	Einzahlungen aus Transfers (ohne Kapitaltransfers)	0,00	0,00	0,00
3121	Transferzahlungen von Trägern des öffentlichen Rechts	0,00	0,00	0,00
3122	Transferzahlungen von Beteiligungen	0,00	0,00	0,00
3123	Transferzahlungen von Unternehmen (inkl. Finanzunternehmen)	0,00	0,00	0,00
3124	Transferzahlungen von Haushalte und Organisationen ohne Erwerbscharakter	0,00	0,00	0,00
3125	Transferzahlungen vom Ausland	0,00	0,00	0,00
3126	Investitions- und Tilgungszuschüsse zwischen Unternehmungen und Betrieben der Gebietskörperschaft und der Gebietskörperschaft	0,00	0,00	0,00
313	Einzahlungen aus Finanzerträgen	0,00	0,00	0,00
3131	Einzahlungen aus Zinserträgen	0,00	0,00	0,00
3133	Einzahlungen aus Gewinnentnahmen von marktbestimmten Betrieben	0,00	0,00	0,00
3134	Sonstige Einzahlungen aus Finanzerträgen	0,00	0,00	0,00
3135	Einzahlungen aus Dividenden/Gewinnausschüttungen	0,00	0,00	0,00
31	Summe Einzahlungen operative Gebarung	20,00	0,00	20,00
321	Auszahlungen aus Personalaufwand	0,00	0,00	0,00
3211	Auszahlungen für Personalaufwand Bezüge, Nebengebühren, und Mehrleistungsvergütungen)	0,00	0,00	0,00
3212	Auszahlungen für gesetzliche und freiwillige Sozialaufwendungen	0,00	0,00	0,00
3213	Auszahlungen aus sonstigem Personalaufwand	0,00	0,00	0,00
322	Auszahlungen aus Sachaufwand (ohne Transferaufwand)	14.179,95	2.500,00	11.679,95
3221	Auszahlungen für Gebrauchs- und Verbrauchsgüter, Handelswaren	0,00	0,00	0,00
3222	Auszahlungen für Verwaltungs- und Betriebsaufwand	0,00	0,00	0,00
3223	Auszahlungen für Leasing- und Mietaufwand	0,00	0,00	0,00
3224	Auszahlungen für Instandhaltung	0,00	0,00	0,00
3225	Sonstige Auszahlungen aus Sachaufwand	14.179,95	2.500,00	11.679,95
323	Auszahlungen aus Transfers (ohne Kapitaltransfers)	382.372,22	381.000,00	1.372,22
3231	Transferzahlungen an Träger des öffentlichen Rechts	382.372,22	381.000,00	1.372,22
3232	Transferzahlungen an Beteiligungen	0,00	0,00	0,00
3233	Transferzahlungen an Unternehmen (inkl. Finanzunternehmen)	0,00	0,00	0,00

Gesundheit (Gruppe 5)

MVAG	Mittelverwendungs- und aufbringungsgruppen (1. und 2. Ebene)	RA 2023	VA 2023	RA - VA
3234	Transferzahlungen an Haushalte und Organisationen ohne Erwerbscharakter	0,00	0,00	0,00
3235	Transferzahlungen an das Ausland	0,00	0,00	0,00
3236	Investitions- und Tilgungszuschüsse zwischen Unternehmungen und Betrieben der Gebietskörperschaft und der Gebietskörperschaft	0,00	0,00	0,00
324	Auszahlungen aus Finanzaufwand	0,00	0,00	0,00
3241	Auszahlungen für Zinsaufwand, für Finanzierungsleasing, für Forderungskauf, für Finanzschulden und derivative Finanzinstrumente	0,00	0,00	0,00
3242	Auszahlungen für Zinsen aus derivativen Finanzinstrumenten ohne Grundgeschäft	0,00	0,00	0,00
3243	Auszahlung aus Gewinnentnahmen von marktbestimmten Betrieben	0,00	0,00	0,00
3244	Sonstige Auszahlungen aus Finanzaufwendungen	0,00	0,00	0,00
32	Summe Auszahlungen operative Gebarung	396.552,17	383.500,00	13.052,17
SA1	Saldo (1) Geldfluss aus der Operativen Gebarung (31 – 32)	-396.532,17	-383.500,00	-13.032,17
331	Einzahlungen aus der Investitionstätigkeit	0,00	0,00	0,00
3311	Einzahlungen aus der Veräußerung von immateriellem Vermögen	0,00	0,00	0,00
3312	Einzahlungen aus der Veräußerung von Grundstücken und Grundstückeinrichtungen	0,00	0,00	0,00
3313	Einzahlungen aus der Veräußerung von Gebäuden und Bauten	0,00	0,00	0,00
3314	Einzahlungen aus der Veräußerung von technischen Anlagen, Fahrzeuge und Maschinen	0,00	0,00	0,00
3315	Einzahlungen aus der Veräußerung von Amts-, Betriebs- und Geschäftsausstattung	0,00	0,00	0,00
3316	Einzahlungen aus der Veräußerung von Kulturgütern	0,00	0,00	0,00
3317	Einzahlungen aus der Veräußerung von Beteiligungen	0,00	0,00	0,00
332	Einzahlungen aus der Rückzahlung von Darlehen sowie gewährten Vorschüssen	0,00	0,00	0,00
3321	Einzahlungen aus Darlehen an Träger des öffentlichen Rechts	0,00	0,00	0,00
3322	Einzahlungen aus Darlehen an Beteiligungen	0,00	0,00	0,00
3323	Einzahlungen aus Darlehen an Unternehmen und Haushalte	0,00	0,00	0,00
3325	Einzahlungen aus Vorschüssen und Anzahlungen	0,00	0,00	0,00
333	Einzahlungen aus Kapitaltransfers	0,00	0,00	0,00
3331	Kapitaltransferzahlungen von Trägern des öffentlichen Rechts	0,00	0,00	0,00
3332	Kapitaltransferzahlungen von Beteiligungen	0,00	0,00	0,00
3333	Kapitaltransferzahlungen von Unternehmen	0,00	0,00	0,00
3334	Kapitaltransferzahlungen von Haushalten und Organisationen ohne Erwerbscharakter	0,00	0,00	0,00
3335	Kapitaltransferzahlungen vom Ausland	0,00	0,00	0,00
33	Summe Einzahlungen investive Gebarung	0,00	0,00	0,00
341	Auszahlungen aus der Investitionstätigkeit	3.804,60	0,00	3.804,60
3411	Auszahlungen für den Erwerb von immateriellem Vermögen	0,00	0,00	0,00
3412	Auszahlungen für den Erwerb von Grundstücken und Grundstückseinrichtungen	0,00	0,00	0,00

Gesundheit (Gruppe 5)

MVAG	Mittelverwendungs- und aufbringungsgruppen (1. und 2. Ebene)	RA 2023	VA 2023	RA - VA
3413	Auszahlungen für den Erwerb von Gebäuden und Bauten	0,00	0,00	0,00
3414	Auszahlungen für den Erwerb von technischen Anlagen, Fahrzeuge und Maschinen	3.804,60	0,00	3.804,60
3415	Auszahlungen für den Erwerb von Amts-, Betriebs- und Geschäftsausstattung	0,00	0,00	0,00
3416	Auszahlungen für den Erwerb von Kulturgütern	0,00	0,00	0,00
3417	Auszahlungen für den Erwerb von Beteiligungen	0,00	0,00	0,00
342	Auszahlungen von gewährten Darlehen sowie gewährten Vorschüssen	0,00	0,00	0,00
3421	Auszahlung von Darlehen an Träger des öffentlichen Rechts	0,00	0,00	0,00
3422	Auszahlung von Darlehen an Beteiligungen	0,00	0,00	0,00
3423	Auszahlung von Darlehen an Unternehmen und Haushalte	0,00	0,00	0,00
3425	Auszahlungen von Vorschüssen und Anzahlungen	0,00	0,00	0,00
343	Auszahlungen aus Kapitaltransfers	0,00	0,00	0,00
3431	Kapitaltransferzahlungen an Träger des öffentlichen Rechts	0,00	0,00	0,00
3432	Kapitaltransferzahlungen an Beteiligungen	0,00	0,00	0,00
3433	Kapitaltransferzahlungen an Unternehmen (Finanzunternehmen)	0,00	0,00	0,00
3434	Kapitaltransferzahlungen an Haushalte und Organisationen ohne Erwerbscharakter	0,00	0,00	0,00
3435	Kapitaltransferzahlungen an das Ausland	0,00	0,00	0,00
34	Summe Auszahlungen investive Gebarung	3.804,60	0,00	3.804,60
SA2	Saldo (2) Geldfluss aus der Investiven Gebarung (33 – 34)	-3.804,60	0,00	-3.804,60
SA3	Saldo (3) Nettofinanzierungssaldo (Saldo 1 + Saldo 2)	-400.336,77	-383.500,00	-16.836,77
351	Einzahlungen aus der Aufnahme von Finanzschulden	0,00	0,00	0,00
3511	Einzahlungen aus empfangenen Darlehen von öffentlichen Körperschaften und Rechtsträgern	0,00	0,00	0,00
3512	Einzahlungen aus empfangenen Darlehen von Beteiligungen	0,00	0,00	0,00
3513	Einzahlungen aus empfangenen Darlehen von Unternehmen und privaten Haushalten	0,00	0,00	0,00
3514	Einzahlungen aus Finanzschulden (Finanzunternehmen)	0,00	0,00	0,00
353	Einzahlungen infolge eines Kapitaltausch bei derivativen Finanzinstrumenten mit Grundgeschäft	0,00	0,00	0,00
3530	Einzahlungen infolge eines Kapitaltausch bei derivativen Finanzinstrumenten mit Grundgeschäft	0,00	0,00	0,00
355	Einzahlungen aus dem Abgang von Finanzinstrumenten	0,00	0,00	0,00
3550	Einzahlungen aus dem Abgang von Finanzinstrumenten	0,00	0,00	0,00
35	Summe Einzahlungen aus der Finanzierungstätigkeit	0,00	0,00	0,00
361	Auszahlungen aus der Tilgung von Finanzschulden	0,00	0,00	0,00
3611	Auszahlungen aus empfangenen Darlehen von öffentlichen Körperschaften und Rechtsträgern	0,00	0,00	0,00

Gesundheit (Gruppe 5)

MVAG	Mittelverwendungs- und aufbringungsgruppen (1. und 2. Ebene)	RA 2023	VA 2023	RA - VA
3612	Auszahlungen aus empfangenen Darlehen von Beteiligungen	0,00	0,00	0,00
3613	Auszahlungen aus empfangenen Darlehen von Unternehmen und privaten Haushalten	0,00	0,00	0,00
3614	Auszahlungen aus Finanzschulden	0,00	0,00	0,00
3615	Auszahlung aus der Rückzahlung von Leasingverbindlichkeiten	0,00	0,00	0,00
363	Auszahlungen infolge eines Kapitaltausch bei derivativen Finanzinstrumenten mit Grundgeschäft	0,00	0,00	0,00
3630	Auszahlungen infolge eines Kapitaltausch bei derivativen Finanzinstrumenten mit Grundgeschäft	0,00	0,00	0,00
365	Auszahlungen für den Erwerb von Finanzinstrumenten	0,00	0,00	0,00
3650	Auszahlungen für den Erwerb von Finanzinstrumenten	0,00	0,00	0,00
36	Summe Auszahlungen aus der Finanzierungstätigkeit	0,00	0,00	0,00
SA4	Saldo (4) Geldfluss aus der Finanzierungstätigkeit (35 – 36)	0,00	0,00	0,00
SA5	Saldo (5) Geldfluss aus der voranschlagswirksamen Gebarung (Saldo 3 + Saldo 4)	-400.336,77	-383.500,00	-16.836,77

Straßen- und Wasserbau, Verkehr (Gruppe 6)

MVAG	Mittelverwendungs- und aufbringungsgruppen (1. und 2. Ebene)	RA 2023	VA 2023	RA - VA
311	Einzahlungen aus der operativen Verwaltungstätigkeit	436.981,66	42.000,00	394.981,66
3111	Einzahlungen aus eigenen Abgaben	0,00	0,00	0,00
3112	Einzahlungen aus Ertragsanteilen	0,00	0,00	0,00
3113	Einzahlungen aus Gebühren	0,00	0,00	0,00
3114	Einzahlungen aus Leistungen	0,00	0,00	0,00
3115	Einzahlungen aus Besitz und wirtschaftlicher Tätigkeit	0,00	0,00	0,00
3116	Einzahlungen aus Veräußerung von geringwertigen Wirtschaftsgütern (GWG) und sonstige Einzahlungen	436.981,66	42.000,00	394.981,66
312	Einzahlungen aus Transfers (ohne Kapitaltransfers)	211.580,00	233.400,00	-21.820,00
3121	Transferzahlungen von Trägern des öffentlichen Rechts	210.000,00	229.700,00	-19.700,00
3122	Transferzahlungen von Beteiligungen	0,00	0,00	0,00
3123	Transferzahlungen von Unternehmen (inkl. Finanzunternehmen)	0,00	0,00	0,00
3124	Transferzahlungen von Haushalte und Organisationen ohne Erwerbscharakter	1.580,00	3.700,00	-2.120,00
3125	Transferzahlungen vom Ausland	0,00	0,00	0,00
3126	Investitions- und Tilgungszuschüsse zwischen Unternehmungen und Betrieben der Gebietskörperschaft und der Gebietskörperschaft	0,00	0,00	0,00
313	Einzahlungen aus Finanzerträgen	0,00	0,00	0,00
3131	Einzahlungen aus Zinserträgen	0,00	0,00	0,00
3133	Einzahlungen aus Gewinnentnahmen von marktbestimmten Betrieben	0,00	0,00	0,00
3134	Sonstige Einzahlungen aus Finanzerträgen	0,00	0,00	0,00
3135	Einzahlungen aus Dividenden/Gewinnausschüttungen	0,00	0,00	0,00
31	Summe Einzahlungen operative Gebarung	648.561,66	275.400,00	373.161,66
321	Auszahlungen aus Personalaufwand	21.499,70	17.500,00	3.999,70
3211	Auszahlungen für Personalaufwand Bezüge, Nebengebühren, und Mehrleistungsvergütungen)	17.502,16	14.300,00	3.202,16
3212	Auszahlungen für gesetzliche und freiwillige Sozialaufwendungen	3.997,54	3.200,00	797,54
3213	Auszahlungen aus sonstigem Personalaufwand	0,00	0,00	0,00
322	Auszahlungen aus Sachaufwand (ohne Transferaufwand)	190.262,40	43.600,00	146.662,40
3221	Auszahlungen für Gebrauchs- und Verbrauchsgüter, Handelswaren	3.055,05	2.600,00	455,05
3222	Auszahlungen für Verwaltungs- und Betriebsaufwand	0,00	0,00	0,00
3223	Auszahlungen für Leasing- und Mietaufwand	144,00	500,00	-356,00
3224	Auszahlungen für Instandhaltung	5.541,68	2.500,00	3.041,68
3225	Sonstige Auszahlungen aus Sachaufwand	181.521,67	38.000,00	143.521,67
323	Auszahlungen aus Transfers (ohne Kapitaltransfers)	16.246,00	13.200,00	3.046,00
3231	Transferzahlungen an Träger des öffentlichen Rechts	16.246,00	13.200,00	3.046,00
3232	Transferzahlungen an Beteiligungen	0,00	0,00	0,00
3233	Transferzahlungen an Unternehmen (inkl. Finanzunternehmen)	0,00	0,00	0,00

Straßen- und Wasserbau, Verkehr (Gruppe 6)

MVAG	Mittelverwendungs- und aufbringungsgruppen (1. und 2. Ebene)	RA 2023	VA 2023	RA - VA
3234	Transferzahlungen an Haushalte und Organisationen ohne Erwerbscharakter	0,00	0,00	0,00
3235	Transferzahlungen an das Ausland	0,00	0,00	0,00
3236	Investitions- und Tilgungszuschüsse zwischen Unternehmungen und Betrieben der Gebietskörperschaft und der Gebietskörperschaft	0,00	0,00	0,00
324	Auszahlungen aus Finanzaufwand	7.237,09	9.700,00	-2.462,91
3241	Auszahlungen für Zinsaufwand, für Finanzierungsleasing, für Forderungskauf, für Finanzschulden und derivative Finanzinstrumente	7.237,09	9.700,00	-2.462,91
3242	Auszahlungen für Zinsen aus derivativen Finanzinstrumenten ohne Grundgeschäft	0,00	0,00	0,00
3243	Auszahlung aus Gewinnentnahmen von marktbestimmten Betrieben	0,00	0,00	0,00
3244	Sonstige Auszahlungen aus Finanzaufwendungen	0,00	0,00	0,00
32	Summe Auszahlungen operative Gebarung	235.245,19	84.000,00	151.245,19
SA1	Saldo (1) Geldfluss aus der Operativen Gebarung (31 – 32)	413.316,47	191.400,00	221.916,47
331	Einzahlungen aus der Investitionstätigkeit	202,50	0,00	202,50
3311	Einzahlungen aus der Veräußerung von immateriellem Vermögen	0,00	0,00	0,00
3312	Einzahlungen aus der Veräußerung von Grundstücken und Grundstückseinrichtungen	0,00	0,00	0,00
3313	Einzahlungen aus der Veräußerung von Gebäuden und Bauten	0,00	0,00	0,00
3314	Einzahlungen aus der Veräußerung von technischen Anlagen, Fahrzeuge und Maschinen	0,00	0,00	0,00
3315	Einzahlungen aus der Veräußerung von Amts-, Betriebs- und Geschäftsausstattung	0,00	0,00	0,00
3316	Einzahlungen aus der Veräußerung von Kulturgütern	202,50	0,00	202,50
3317	Einzahlungen aus der Veräußerung von Beteiligungen	0,00	0,00	0,00
332	Einzahlungen aus der Rückzahlung von Darlehen sowie gewährten Vorschüssen	0,00	0,00	0,00
3321	Einzahlungen aus Darlehen an Träger des öffentlichen Rechts	0,00	0,00	0,00
3322	Einzahlungen aus Darlehen an Beteiligungen	0,00	0,00	0,00
3323	Einzahlungen aus Darlehen an Unternehmen und Haushalte	0,00	0,00	0,00
3325	Einzahlungen aus Vorschüssen und Anzahlungen	0,00	0,00	0,00
333	Einzahlungen aus Kapitaltransfers	205.161,25	66.100,00	139.061,25
3331	Kapitaltransferzahlungen von Trägern des öffentlichen Rechts	205.161,25	66.100,00	139.061,25
3332	Kapitaltransferzahlungen von Beteiligungen	0,00	0,00	0,00
3333	Kapitaltransferzahlungen von Unternehmen	0,00	0,00	0,00
3334	Kapitaltransferzahlungen von Haushalten und Organisationen ohne Erwerbscharakter	0,00	0,00	0,00
3335	Kapitaltransferzahlungen vom Ausland	0,00	0,00	0,00
33	Summe Einzahlungen investive Gebarung	205.363,75	66.100,00	139.263,75
341	Auszahlungen aus der Investitionstätigkeit	630.227,78	290.000,00	340.227,78
3411	Auszahlungen für den Erwerb von immateriellem Vermögen	0,00	0,00	0,00
3412	Auszahlungen für den Erwerb von Grundstücken und Grundstückseinrichtungen	630.227,78	290.000,00	340.227,78

Straßen- und Wasserbau, Verkehr (Gruppe 6)

MVAG	Mittelverwendungs- und aufbringungsgruppen (1. und 2. Ebene)	RA 2023	VA 2023	RA - VA
3413	Auszahlungen für den Erwerb von Gebäuden und Bauten	0,00	0,00	0,00
3414	Auszahlungen für den Erwerb von technischen Anlagen, Fahrzeuge und Maschinen	0,00	0,00	0,00
3415	Auszahlungen für den Erwerb von Amts-, Betriebs- und Geschäftsausstattung	0,00	0,00	0,00
3416	Auszahlungen für den Erwerb von Kulturgütern	0,00	0,00	0,00
3417	Auszahlungen für den Erwerb von Beteiligungen	0,00	0,00	0,00
342	Auszahlungen von gewährten Darlehen sowie gewährten Vorschüssen	0,00	0,00	0,00
3421	Auszahlung von Darlehen an Träger des öffentlichen Rechts	0,00	0,00	0,00
3422	Auszahlung von Darlehen an Beteiligungen	0,00	0,00	0,00
3423	Auszahlung von Darlehen an Unternehmen und Haushalte	0,00	0,00	0,00
3425	Auszahlungen von Vorschüssen und Anzahlungen	0,00	0,00	0,00
343	Auszahlungen aus Kapitaltransfers	0,00	0,00	0,00
3431	Kapitaltransferzahlungen an Träger des öffentlichen Rechts	0,00	0,00	0,00
3432	Kapitaltransferzahlungen an Beteiligungen	0,00	0,00	0,00
3433	Kapitaltransferzahlungen an Unternehmen (Finanzunternehmen)	0,00	0,00	0,00
3434	Kapitaltransferzahlungen an Haushalte und Organisationen ohne Erwerbscharakter	0,00	0,00	0,00
3435	Kapitaltransferzahlungen an das Ausland	0,00	0,00	0,00
34	Summe Auszahlungen investive Gebarung	630.227,78	290.000,00	340.227,78
SA2	Saldo (2) Geldfluss aus der Investiven Gebarung (33 – 34)	-424.864,03	-223.900,00	-200.964,03
SA3	Saldo (3) Nettofinanzierungssaldo (Saldo 1 + Saldo 2)	-11.547,56	-32.500,00	20.952,44
351	Einzahlungen aus der Aufnahme von Finanzschulden	268.093,00	0,00	268.093,00
3511	Einzahlungen aus empfangenen Darlehen von öffentlichen Körperschaften und Rechtsträgern	0,00	0,00	0,00
3512	Einzahlungen aus empfangenen Darlehen von Beteiligungen	0,00	0,00	0,00
3513	Einzahlungen aus empfangenen Darlehen von Unternehmen und privaten Haushalten	0,00	0,00	0,00
3514	Einzahlungen aus Finanzschulden (Finanzunternehmen)	268.093,00	0,00	268.093,00
353	Einzahlungen infolge eines Kapitaltausch bei derivativen Finanzinstrumenten mit Grundgeschäft	0,00	0,00	0,00
3530	Einzahlungen infolge eines Kapitaltausch bei derivativen Finanzinstrumenten mit Grundgeschäft	0,00	0,00	0,00
355	Einzahlungen aus dem Abgang von Finanzinstrumenten	0,00	0,00	0,00
3550	Einzahlungen aus dem Abgang von Finanzinstrumenten	0,00	0,00	0,00
35	Summe Einzahlungen aus der Finanzierungstätigkeit	268.093,00	0,00	268.093,00
361	Auszahlungen aus der Tilgung von Finanzschulden	332.301,69	0,00	332.301,69
3611	Auszahlungen aus empfangenen Darlehen von öffentlichen Körperschaften und Rechtsträgern	0,00	0,00	0,00

Straßen- und Wasserbau, Verkehr (Gruppe 6)

MVAG	Mittelverwendungs- und aufbringungsgruppen (1. und 2. Ebene)	RA 2023	VA 2023	RA - VA
3612	Auszahlungen aus empfangenen Darlehen von Beteiligungen	0,00	0,00	0,00
3613	Auszahlungen aus empfangenen Darlehen von Unternehmen und privaten Haushalten	0,00	0,00	0,00
3614	Auszahlungen aus Finanzschulden	332.301,69	0,00	332.301,69
3615	Auszahlung aus der Rückzahlung von Leasingverbindlichkeiten	0,00	0,00	0,00
363	Auszahlungen infolge eines Kapitaltausch bei derivativen Finanzinstrumenten mit Grundgeschäft	0,00	0,00	0,00
3630	Auszahlungen infolge eines Kapitaltausch bei derivativen Finanzinstrumenten mit Grundgeschäft	0,00	0,00	0,00
365	Auszahlungen für den Erwerb von Finanzinstrumenten	0,00	0,00	0,00
3650	Auszahlungen für den Erwerb von Finanzinstrumenten	0,00	0,00	0,00
36	Summe Auszahlungen aus der Finanzierungstätigkeit	332.301,69	0,00	332.301,69
SA4	Saldo (4) Geldfluss aus der Finanzierungstätigkeit (35 – 36)	-64.208,69	0,00	-64.208,69
SA5	Saldo (5) Geldfluss aus der voranschlagswirksamen Gebarung (Saldo 3 + Saldo 4)	-75.756,25	-32.500,00	-43.256,25

Wirtschaftsförderung (Gruppe 7)

MVAG	Mittelverwendungs- und aufbringungsgruppen (1. und 2. Ebene)	RA 2023	VA 2023	RA - VA
311	Einzahlungen aus der operativen Verwaltungstätigkeit	138.723,60	7.600,00	131.123,60
3111	Einzahlungen aus eigenen Abgaben	0,00	0,00	0,00
3112	Einzahlungen aus Ertragsanteilen	0,00	0,00	0,00
3113	Einzahlungen aus Gebühren	0,00	0,00	0,00
3114	Einzahlungen aus Leistungen	40.814,05	0,00	40.814,05
3115	Einzahlungen aus Besitz und wirtschaftlicher Tätigkeit	0,00	0,00	0,00
3116	Einzahlungen aus Veräußerung von geringwertigen Wirtschaftsgütern (GWG) und sonstige Einzahlungen	97.909,55	7.600,00	90.309,55
312	Einzahlungen aus Transfers (ohne Kapitaltransfers)	4.675,00	4.700,00	-25,00
3121	Transferzahlungen von Trägern des öffentlichen Rechts	4.675,00	4.700,00	-25,00
3122	Transferzahlungen von Beteiligungen	0,00	0,00	0,00
3123	Transferzahlungen von Unternehmen (inkl. Finanzunternehmen)	0,00	0,00	0,00
3124	Transferzahlungen von Haushalte und Organisationen ohne Erwerbscharakter	0,00	0,00	0,00
3125	Transferzahlungen vom Ausland	0,00	0,00	0,00
3126	Investitions- und Tilgungszuschüsse zwischen Unternehmungen und Betrieben der Gebietskörperschaft und der Gebietskörperschaft	0,00	0,00	0,00
313	Einzahlungen aus Finanzerträgen	0,00	0,00	0,00
3131	Einzahlungen aus Zinserträgen	0,00	0,00	0,00
3133	Einzahlungen aus Gewinnentnahmen von marktbestimmten Betrieben	0,00	0,00	0,00
3134	Sonstige Einzahlungen aus Finanzerträgen	0,00	0,00	0,00
3135	Einzahlungen aus Dividenden/Gewinnausschüttungen	0,00	0,00	0,00
31	Summe Einzahlungen operative Gebarung	143.398,60	12.300,00	131.098,60
321	Auszahlungen aus Personalaufwand	0,00	0,00	0,00
3211	Auszahlungen für Personalaufwand Bezüge, Nebengebühren, und Mehrleistungsvergütungen)	0,00	0,00	0,00
3212	Auszahlungen für gesetzliche und freiwillige Sozialaufwendungen	0,00	0,00	0,00
3213	Auszahlungen aus sonstigem Personalaufwand	0,00	0,00	0,00
322	Auszahlungen aus Sachaufwand (ohne Transferaufwand)	9.152,85	53.600,00	-44.447,15
3221	Auszahlungen für Gebrauchs- und Verbrauchsgüter, Handelswaren	250,00	400,00	-150,00
3222	Auszahlungen für Verwaltungs- und Betriebsaufwand	0,00	0,00	0,00
3223	Auszahlungen für Leasing- und Mietaufwand	0,00	0,00	0,00
3224	Auszahlungen für Instandhaltung	0,00	0,00	0,00
3225	Sonstige Auszahlungen aus Sachaufwand	8.902,85	53.200,00	-44.297,15
323	Auszahlungen aus Transfers (ohne Kapitaltransfers)	13.687,10	12.000,00	1.687,10
3231	Transferzahlungen an Träger des öffentlichen Rechts	0,00	0,00	0,00
3232	Transferzahlungen an Beteiligungen	0,00	0,00	0,00
3233	Transferzahlungen an Unternehmen (inkl. Finanzunternehmen)	0,00	0,00	0,00

Wirtschaftsförderung (Gruppe 7)

MVAG	Mittelverwendungs- und aufbringungsgruppen (1. und 2. Ebene)	RA 2023	VA 2023	RA - VA
3234	Transferzahlungen an Haushalte und Organisationen ohne Erwerbscharakter	13.687,10	12.000,00	1.687,10
3235	Transferzahlungen an das Ausland	0,00	0,00	0,00
3236	Investitions- und Tilgungszuschüsse zwischen Unternehmungen und Betrieben der Gebietskörperschaft und der Gebietskörperschaft	0,00	0,00	0,00
324	Auszahlungen aus Finanzaufwand	0,00	0,00	0,00
3241	Auszahlungen für Zinsaufwand, für Finanzierungsleasing, für Forderungskauf, für Finanzschulden und derivative Finanzinstrumente	0,00	0,00	0,00
3242	Auszahlungen für Zinsen aus derivativen Finanzinstrumenten ohne Grundgeschäft	0,00	0,00	0,00
3243	Auszahlung aus Gewinnentnahmen von marktbestimmten Betrieben	0,00	0,00	0,00
3244	Sonstige Auszahlungen aus Finanzaufwendungen	0,00	0,00	0,00
32	Summe Auszahlungen operative Gebarung	22.839,95	65.600,00	-42.760,05
SA1	Saldo (1) Geldfluss aus der Operativen Gebarung (31 – 32)	120.558,65	-53.300,00	173.858,65
331	Einzahlungen aus der Investitionstätigkeit	0,00	0,00	0,00
3311	Einzahlungen aus der Veräußerung von immateriellem Vermögen	0,00	0,00	0,00
3312	Einzahlungen aus der Veräußerung von Grundstücken und Grundstückeinrichtungen	0,00	0,00	0,00
3313	Einzahlungen aus der Veräußerung von Gebäuden und Bauten	0,00	0,00	0,00
3314	Einzahlungen aus der Veräußerung von technischen Anlagen, Fahrzeuge und Maschinen	0,00	0,00	0,00
3315	Einzahlungen aus der Veräußerung von Amts-, Betriebs- und Geschäftsausstattung	0,00	0,00	0,00
3316	Einzahlungen aus der Veräußerung von Kulturgütern	0,00	0,00	0,00
3317	Einzahlungen aus der Veräußerung von Beteiligungen	0,00	0,00	0,00
332	Einzahlungen aus der Rückzahlung von Darlehen sowie gewährten Vorschüssen	0,00	0,00	0,00
3321	Einzahlungen aus Darlehen an Träger des öffentlichen Rechts	0,00	0,00	0,00
3322	Einzahlungen aus Darlehen an Beteiligungen	0,00	0,00	0,00
3323	Einzahlungen aus Darlehen an Unternehmen und Haushalte	0,00	0,00	0,00
3325	Einzahlungen aus Vorschüssen und Anzahlungen	0,00	0,00	0,00
333	Einzahlungen aus Kapitaltransfers	4.675,00	19.700,00	-15.025,00
3331	Kapitaltransferzahlungen von Trägern des öffentlichen Rechts	4.675,00	4.700,00	-25,00
3332	Kapitaltransferzahlungen von Beteiligungen	0,00	0,00	0,00
3333	Kapitaltransferzahlungen von Unternehmen	0,00	0,00	0,00
3334	Kapitaltransferzahlungen von Haushalten und Organisationen ohne Erwerbscharakter	0,00	0,00	0,00
3335	Kapitaltransferzahlungen vom Ausland	0,00	15.000,00	-15.000,00
33	Summe Einzahlungen investive Gebarung	4.675,00	19.700,00	-15.025,00
341	Auszahlungen aus der Investitionstätigkeit	25.530,47	32.000,00	-6.469,53
3411	Auszahlungen für den Erwerb von immateriellem Vermögen	0,00	0,00	0,00
3412	Auszahlungen für den Erwerb von Grundstücken und Grundstückseinrichtungen	25.530,47	32.000,00	-6.469,53

Wirtschaftsförderung (Gruppe 7)

MVAG	Mittelverwendungs- und aufbringungsgruppen (1. und 2. Ebene)	RA 2023	VA 2023	RA - VA
3413	Auszahlungen für den Erwerb von Gebäuden und Bauten	0,00	0,00	0,00
3414	Auszahlungen für den Erwerb von technischen Anlagen, Fahrzeuge und Maschinen	0,00	0,00	0,00
3415	Auszahlungen für den Erwerb von Amts-, Betriebs- und Geschäftsausstattung	0,00	0,00	0,00
3416	Auszahlungen für den Erwerb von Kulturgütern	0,00	0,00	0,00
3417	Auszahlungen für den Erwerb von Beteiligungen	0,00	0,00	0,00
342	Auszahlungen von gewährten Darlehen sowie gewährten Vorschüssen	0,00	0,00	0,00
3421	Auszahlung von Darlehen an Träger des öffentlichen Rechts	0,00	0,00	0,00
3422	Auszahlung von Darlehen an Beteiligungen	0,00	0,00	0,00
3423	Auszahlung von Darlehen an Unternehmen und Haushalte	0,00	0,00	0,00
3425	Auszahlungen von Vorschüssen und Anzahlungen	0,00	0,00	0,00
343	Auszahlungen aus Kapitaltransfers	0,00	0,00	0,00
3431	Kapitaltransferzahlungen an Träger des öffentlichen Rechts	0,00	0,00	0,00
3432	Kapitaltransferzahlungen an Beteiligungen	0,00	0,00	0,00
3433	Kapitaltransferzahlungen an Unternehmen (Finanzunternehmen)	0,00	0,00	0,00
3434	Kapitaltransferzahlungen an Haushalte und Organisationen ohne Erwerbscharakter	0,00	0,00	0,00
3435	Kapitaltransferzahlungen an das Ausland	0,00	0,00	0,00
34	Summe Auszahlungen investive Gebarung	25.530,47	32.000,00	-6.469,53
SA2	Saldo (2) Geldfluss aus der Investiven Gebarung (33 – 34)	-20.855,47	-12.300,00	-8.555,47
SA3	Saldo (3) Nettofinanzierungssaldo (Saldo 1 + Saldo 2)	99.703,18	-65.600,00	165.303,18
351	Einzahlungen aus der Aufnahme von Finanzschulden	0,00	0,00	0,00
3511	Einzahlungen aus empfangenen Darlehen von öffentlichen Körperschaften und Rechtsträgern	0,00	0,00	0,00
3512	Einzahlungen aus empfangenen Darlehen von Beteiligungen	0,00	0,00	0,00
3513	Einzahlungen aus empfangenen Darlehen von Unternehmen und privaten Haushalten	0,00	0,00	0,00
3514	Einzahlungen aus Finanzschulden (Finanzunternehmen)	0,00	0,00	0,00
353	Einzahlungen infolge eines Kapitaltausch bei derivativen Finanzinstrumenten mit Grundgeschäft	0,00	0,00	0,00
3530	Einzahlungen infolge eines Kapitaltausch bei derivativen Finanzinstrumenten mit Grundgeschäft	0,00	0,00	0,00
355	Einzahlungen aus dem Abgang von Finanzinstrumenten	0,00	0,00	0,00
3550	Einzahlungen aus dem Abgang von Finanzinstrumenten	0,00	0,00	0,00
35	Summe Einzahlungen aus der Finanzierungstätigkeit	0,00	0,00	0,00
361	Auszahlungen aus der Tilgung von Finanzschulden	0,00	0,00	0,00
3611	Auszahlungen aus empfangenen Darlehen von öffentlichen Körperschaften und Rechtsträgern	0,00	0,00	0,00

Wirtschaftsförderung (Gruppe 7)

MVAG	Mittelverwendungs- und aufbringungsgruppen (1. und 2. Ebene)	RA 2023	VA 2023	RA - VA
3612	Auszahlungen aus empfangenen Darlehen von Beteiligungen	0,00	0,00	0,00
3613	Auszahlungen aus empfangenen Darlehen von Unternehmen und privaten Haushalten	0,00	0,00	0,00
3614	Auszahlungen aus Finanzschulden	0,00	0,00	0,00
3615	Auszahlung aus der Rückzahlung von Leasingverbindlichkeiten	0,00	0,00	0,00
363	Auszahlungen infolge eines Kapitaltausch bei derivativen Finanzinstrumenten mit Grundgeschäft	0,00	0,00	0,00
3630	Auszahlungen infolge eines Kapitaltausch bei derivativen Finanzinstrumenten mit Grundgeschäft	0,00	0,00	0,00
365	Auszahlungen für den Erwerb von Finanzinstrumenten	0,00	0,00	0,00
3650	Auszahlungen für den Erwerb von Finanzinstrumenten	0,00	0,00	0,00
36	Summe Auszahlungen aus der Finanzierungstätigkeit	0,00	0,00	0,00
SA4	Saldo (4) Geldfluss aus der Finanzierungstätigkeit (35 – 36)	0,00	0,00	0,00
SA5	Saldo (5) Geldfluss aus der voranschlagswirksamen Gebarung (Saldo 3 + Saldo 4)	99.703,18	-65.600,00	165.303,18

Dienstleistungen (Gruppe 8)

MVAG	Mittelverwendungs- und aufbringungsgruppen (1. und 2. Ebene)	RA 2023	VA 2023	RA - VA
311	Einzahlungen aus der operativen Verwaltungstätigkeit	945.895,39	843.800,00	102.095,39
3111	Einzahlungen aus eigenen Abgaben	0,00	0,00	0,00
3112	Einzahlungen aus Ertragsanteilen	0,00	0,00	0,00
3113	Einzahlungen aus Gebühren	761.368,47	721.100,00	40.268,47
3114	Einzahlungen aus Leistungen	24.844,19	20.800,00	4.044,19
3115	Einzahlungen aus Besitz und wirtschaftlicher Tätigkeit	53.011,21	50.100,00	2.911,21
3116	Einzahlungen aus Veräußerung von geringwertigen Wirtschaftsgütern (GWG) und sonstige Einzahlungen	106.671,52	51.800,00	54.871,52
312	Einzahlungen aus Transfers (ohne Kapitaltransfers)	63.256,14	67.200,00	-3.943,86
3121	Transferzahlungen von Trägern des öffentlichen Rechts	63.256,14	67.200,00	-3.943,86
3122	Transferzahlungen von Beteiligungen	0,00	0,00	0,00
3123	Transferzahlungen von Unternehmen (inkl. Finanzunternehmen)	0,00	0,00	0,00
3124	Transferzahlungen von Haushalte und Organisationen ohne Erwerbscharakter	0,00	0,00	0,00
3125	Transferzahlungen vom Ausland	0,00	0,00	0,00
3126	Investitions- und Tilgungszuschüsse zwischen Unternehmungen und Betrieben der Gebietskörperschaft und der Gebietskörperschaft	0,00	0,00	0,00
313	Einzahlungen aus Finanzerträgen	0,00	0,00	0,00
3131	Einzahlungen aus Zinserträgen	0,00	0,00	0,00
3133	Einzahlungen aus Gewinnentnahmen von marktbestimmten Betrieben	0,00	0,00	0,00
3134	Sonstige Einzahlungen aus Finanzerträgen	0,00	0,00	0,00
3135	Einzahlungen aus Dividenden/Gewinnausschüttungen	0,00	0,00	0,00
31	Summe Einzahlungen operative Gebarung	1.009.151,53	911.000,00	98.151,53
321	Auszahlungen aus Personalaufwand	206.430,26	192.700,00	13.730,26
3211	Auszahlungen für Personalaufwand Bezüge, Nebengebühren, und Mehrleistungsvergütungen)	166.192,40	155.500,00	10.692,40
3212	Auszahlungen für gesetzliche und freiwillige Sozialaufwendungen	40.237,86	37.200,00	3.037,86
3213	Auszahlungen aus sonstigem Personalaufwand	0,00	0,00	0,00
322	Auszahlungen aus Sachaufwand (ohne Transferaufwand)	702.237,49	587.200,00	115.037,49
3221	Auszahlungen für Gebrauchs- und Verbrauchsgüter, Handelswaren	126.851,63	112.800,00	14.051,63
3222	Auszahlungen für Verwaltungs- und Betriebsaufwand	175.328,76	193.900,00	-18.571,24
3223	Auszahlungen für Leasing- und Mietaufwand	9.498,60	8.400,00	1.098,60
3224	Auszahlungen für Instandhaltung	181.794,96	120.900,00	60.894,96
3225	Sonstige Auszahlungen aus Sachaufwand	208.763,54	151.200,00	57.563,54
323	Auszahlungen aus Transfers (ohne Kapitaltransfers)	0,00	900,00	-900,00
3231	Transferzahlungen an Träger des öffentlichen Rechts	0,00	900,00	-900,00
3232	Transferzahlungen an Beteiligungen	0,00	0,00	0,00
3233	Transferzahlungen an Unternehmen (inkl. Finanzunternehmen)	0,00	0,00	0,00

Dienstleistungen (Gruppe 8)

MVAG	Mittelverwendungs- und aufbringungsgruppen (1. und 2. Ebene)	RA 2023	VA 2023	RA - VA
3234	Transferzahlungen an Haushalte und Organisationen ohne Erwerbscharakter	0,00	0,00	0,00
3235	Transferzahlungen an das Ausland	0,00	0,00	0,00
3236	Investitions- und Tilgungszuschüsse zwischen Unternehmungen und Betrieben der Gebietskörperschaft und der Gebietskörperschaft	0,00	0,00	0,00
324	Auszahlungen aus Finanzaufwand	58.462,79	53.000,00	5.462,79
3241	Auszahlungen für Zinsaufwand, für Finanzierungsleasing, für Forderungskauf, für Finanzschulden und derivative Finanzinstrumente	58.462,79	53.000,00	5.462,79
3242	Auszahlungen für Zinsen aus derivativen Finanzinstrumenten ohne Grundgeschäft	0,00	0,00	0,00
3243	Auszahlung aus Gewinnentnahmen von marktbestimmten Betrieben	0,00	0,00	0,00
3244	Sonstige Auszahlungen aus Finanzaufwendungen	0,00	0,00	0,00
32	Summe Auszahlungen operative Gebarung	967.130,54	833.800,00	133.330,54
SA1	Saldo (1) Geldfluss aus der Operativen Gebarung (31 – 32)	42.020,99	77.200,00	-35.179,01
331	Einzahlungen aus der Investitionstätigkeit	342.952,00	342.600,00	352,00
3311	Einzahlungen aus der Veräußerung von immateriellem Vermögen	0,00	0,00	0,00
3312	Einzahlungen aus der Veräußerung von Grundstücken und Grundstückeinrichtungen	342.952,00	342.600,00	352,00
3313	Einzahlungen aus der Veräußerung von Gebäuden und Bauten	0,00	0,00	0,00
3314	Einzahlungen aus der Veräußerung von technischen Anlagen, Fahrzeuge und Maschinen	0,00	0,00	0,00
3315	Einzahlungen aus der Veräußerung von Amts-, Betriebs- und Geschäftsausstattung	0,00	0,00	0,00
3316	Einzahlungen aus der Veräußerung von Kulturgütern	0,00	0,00	0,00
3317	Einzahlungen aus der Veräußerung von Beteiligungen	0,00	0,00	0,00
332	Einzahlungen aus der Rückzahlung von Darlehen sowie gewährten Vorschüssen	0,00	0,00	0,00
3321	Einzahlungen aus Darlehen an Träger des öffentlichen Rechts	0,00	0,00	0,00
3322	Einzahlungen aus Darlehen an Beteiligungen	0,00	0,00	0,00
3323	Einzahlungen aus Darlehen an Unternehmen und Haushalte	0,00	0,00	0,00
3325	Einzahlungen aus Vorschüssen und Anzahlungen	0,00	0,00	0,00
333	Einzahlungen aus Kapitaltransfers	198.310,84	52.500,00	145.810,84
3331	Kapitaltransferzahlungen von Trägern des öffentlichen Rechts	193.570,14	5.000,00	188.570,14
3332	Kapitaltransferzahlungen von Beteiligungen	0,00	0,00	0,00
3333	Kapitaltransferzahlungen von Unternehmen	0,00	0,00	0,00
3334	Kapitaltransferzahlungen von Haushalten und Organisationen ohne Erwerbscharakter	4.740,70	47.500,00	-42.759,30
3335	Kapitaltransferzahlungen vom Ausland	0,00	0,00	0,00
33	Summe Einzahlungen investive Gebarung	541.262,84	395.100,00	146.162,84
341	Auszahlungen aus der Investitionstätigkeit	291.822,90	810.600,00	-518.777,10
3411	Auszahlungen für den Erwerb von immateriellem Vermögen	0,00	0,00	0,00
3412	Auszahlungen für den Erwerb von Grundstücken und Grundstückseinrichtungen	194.178,27	720.600,00	-526.421,73

Dienstleistungen (Gruppe 8)

MVAG	Mittelverwendungs- und aufbringungsgruppen (1. und 2. Ebene)	RA 2023	VA 2023	RA - VA
3413	Auszahlungen für den Erwerb von Gebäuden und Bauten	0,00	0,00	0,00
3414	Auszahlungen für den Erwerb von technischen Anlagen, Fahrzeuge und Maschinen	93.254,63	90.000,00	3.254,63
3415	Auszahlungen für den Erwerb von Amts-, Betriebs- und Geschäftsausstattung	4.390,00	0,00	4.390,00
3416	Auszahlungen für den Erwerb von Kulturgütern	0,00	0,00	0,00
3417	Auszahlungen für den Erwerb von Beteiligungen	0,00	0,00	0,00
342	Auszahlungen von gewährten Darlehen sowie gewährten Vorschüssen	0,00	0,00	0,00
3421	Auszahlung von Darlehen an Träger des öffentlichen Rechts	0,00	0,00	0,00
3422	Auszahlung von Darlehen an Beteiligungen	0,00	0,00	0,00
3423	Auszahlung von Darlehen an Unternehmen und Haushalte	0,00	0,00	0,00
3425	Auszahlungen von Vorschüssen und Anzahlungen	0,00	0,00	0,00
343	Auszahlungen aus Kapitaltransfers	0,00	0,00	0,00
3431	Kapitaltransferzahlungen an Träger des öffentlichen Rechts	0,00	0,00	0,00
3432	Kapitaltransferzahlungen an Beteiligungen	0,00	0,00	0,00
3433	Kapitaltransferzahlungen an Unternehmen (Finanzunternehmen)	0,00	0,00	0,00
3434	Kapitaltransferzahlungen an Haushalte und Organisationen ohne Erwerbscharakter	0,00	0,00	0,00
3435	Kapitaltransferzahlungen an das Ausland	0,00	0,00	0,00
34	Summe Auszahlungen investive Gebarung	291.822,90	810.600,00	-518.777,10
SA2	Saldo (2) Geldfluss aus der Investiven Gebarung (33 – 34)	249.439,94	-415.500,00	664.939,94
SA3	Saldo (3) Nettofinanzierungssaldo (Saldo 1 + Saldo 2)	291.460,93	-338.300,00	629.760,93
351	Einzahlungen aus der Aufnahme von Finanzschulden	0,00	687.700,00	-687.700,00
3511	Einzahlungen aus empfangenen Darlehen von öffentlichen Körperschaften und Rechtsträgern	0,00	0,00	0,00
3512	Einzahlungen aus empfangenen Darlehen von Beteiligungen	0,00	0,00	0,00
3513	Einzahlungen aus empfangenen Darlehen von Unternehmen und privaten Haushalten	0,00	0,00	0,00
3514	Einzahlungen aus Finanzschulden (Finanzunternehmen)	0,00	687.700,00	-687.700,00
353	Einzahlungen infolge eines Kapitaltausch bei derivativen Finanzinstrumenten mit Grundgeschäft	0,00	0,00	0,00
3530	Einzahlungen infolge eines Kapitaltausch bei derivativen Finanzinstrumenten mit Grundgeschäft	0,00	0,00	0,00
355	Einzahlungen aus dem Abgang von Finanzinstrumenten	0,00	0,00	0,00
3550	Einzahlungen aus dem Abgang von Finanzinstrumenten	0,00	0,00	0,00
35	Summe Einzahlungen aus der Finanzierungstätigkeit	0,00	687.700,00	-687.700,00
361	Auszahlungen aus der Tilgung von Finanzschulden	187.655,64	211.300,00	-23.644,36
3611	Auszahlungen aus empfangenen Darlehen von öffentlichen Körperschaften und Rechtsträgern	0,00	0,00	0,00

Dienstleistungen (Gruppe 8)

MVAG	Mittelverwendungs- und aufbringungsgruppen (1. und 2. Ebene)	RA 2023	VA 2023	RA - VA
3612	Auszahlungen aus empfangenen Darlehen von Beteiligungen	0,00	0,00	0,00
3613	Auszahlungen aus empfangenen Darlehen von Unternehmen und privaten Haushalten	0,00	0,00	0,00
3614	Auszahlungen aus Finanzschulden	187.655,64	211.300,00	-23.644,36
3615	Auszahlung aus der Rückzahlung von Leasingverbindlichkeiten	0,00	0,00	0,00
363	Auszahlungen infolge eines Kapitaltausch bei derivativen Finanzinstrumenten mit Grundgeschäft	0,00	0,00	0,00
3630	Auszahlungen infolge eines Kapitaltausch bei derivativen Finanzinstrumenten mit Grundgeschäft	0,00	0,00	0,00
365	Auszahlungen für den Erwerb von Finanzinstrumenten	0,00	0,00	0,00
3650	Auszahlungen für den Erwerb von Finanzinstrumenten	0,00	0,00	0,00
36	Summe Auszahlungen aus der Finanzierungstätigkeit	187.655,64	211.300,00	-23.644,36
SA4	Saldo (4) Geldfluss aus der Finanzierungstätigkeit (35 – 36)	-187.655,64	476.400,00	-664.055,64
SA5	Saldo (5) Geldfluss aus der voranschlagswirksamen Gebarung (Saldo 3 + Saldo 4)	103.805,29	138.100,00	-34.294,71

Finanzwirtschaft (Gruppe 9)

MVAG	Mittelverwendungs- und aufbringungsgruppen (1. und 2. Ebene)	RA 2023	VA 2023	RA - VA
311	Einzahlungen aus der operativen Verwaltungstätigkeit	1.685.874,72	1.600.000,00	85.874,72
3111	Einzahlungen aus eigenen Abgaben	283.993,71	269.900,00	14.093,71
3112	Einzahlungen aus Ertragsanteilen	1.393.827,70	1.321.200,00	72.627,70
3113	Einzahlungen aus Gebühren	0,00	0,00	0,00
3114	Einzahlungen aus Leistungen	1.843,75	1.300,00	543,75
3115	Einzahlungen aus Besitz und wirtschaftlicher Tätigkeit	0,00	0,00	0,00
3116	Einzahlungen aus Veräußerung von geringwertigen Wirtschaftsgütern (GWG) und sonstige Einzahlungen	6.209,56	7.600,00	-1.390,44
312	Einzahlungen aus Transfers (ohne Kapitaltransfers)	264.482,49	216.500,00	47.982,49
3121	Transferzahlungen von Trägern des öffentlichen Rechts	263.535,49	215.500,00	48.035,49
3122	Transferzahlungen von Beteiligungen	0,00	0,00	0,00
3123	Transferzahlungen von Unternehmen (inkl. Finanzunternehmen)	0,00	0,00	0,00
3124	Transferzahlungen von Haushalte und Organisationen ohne Erwerbscharakter	947,00	1.000,00	-53,00
3125	Transferzahlungen vom Ausland	0,00	0,00	0,00
3126	Investitions- und Tilgungszuschüsse zwischen Unternehmungen und Betrieben der Gebietskörperschaft und der Gebietskörperschaft	0,00	0,00	0,00
313	Einzahlungen aus Finanzerträgen	58,79	100,00	-41,21
3131	Einzahlungen aus Zinserträgen	58,79	100,00	-41,21
3133	Einzahlungen aus Gewinnentnahmen von marktbestimmten Betrieben	0,00	0,00	0,00
3134	Sonstige Einzahlungen aus Finanzerträgen	0,00	0,00	0,00
3135	Einzahlungen aus Dividenden/Gewinnausschüttungen	0,00	0,00	0,00
31	Summe Einzahlungen operative Gebarung	1.950.416,00	1.816.600,00	133.816,00
321	Auszahlungen aus Personalaufwand	0,00	0,00	0,00
3211	Auszahlungen für Personalaufwand Bezüge, Nebengebühren, und Mehrleistungsvergütungen)	0,00	0,00	0,00
3212	Auszahlungen für gesetzliche und freiwillige Sozialaufwendungen	0,00	0,00	0,00
3213	Auszahlungen aus sonstigem Personalaufwand	0,00	0,00	0,00
322	Auszahlungen aus Sachaufwand (ohne Transferaufwand)	392.974,80	51.800,00	341.174,80
3221	Auszahlungen für Gebrauchs- und Verbrauchsgüter, Handelswaren	0,00	0,00	0,00
3222	Auszahlungen für Verwaltungs- und Betriebsaufwand	0,00	0,00	0,00
3223	Auszahlungen für Leasing- und Mietaufwand	0,00	0,00	0,00
3224	Auszahlungen für Instandhaltung	0,00	0,00	0,00
3225	Sonstige Auszahlungen aus Sachaufwand	392.974,80	51.800,00	341.174,80
323	Auszahlungen aus Transfers (ohne Kapitaltransfers)	0,00	0,00	0,00
3231	Transferzahlungen an Träger des öffentlichen Rechts	0,00	0,00	0,00
3232	Transferzahlungen an Beteiligungen	0,00	0,00	0,00
3233	Transferzahlungen an Unternehmen (inkl. Finanzunternehmen)	0,00	0,00	0,00

Finanzwirtschaft (Gruppe 9)

MVAG	Mittelverwendungs- und aufbringungsgruppen (1. und 2. Ebene)	RA 2023	VA 2023	RA - VA
3234	Transferzahlungen an Haushalte und Organisationen ohne Erwerbscharakter	0,00	0,00	0,00
3235	Transferzahlungen an das Ausland	0,00	0,00	0,00
3236	Investitions- und Tilgungszuschüsse zwischen Unternehmungen und Betrieben der Gebietskörperschaft und der Gebietskörperschaft	0,00	0,00	0,00
324	Auszahlungen aus Finanzaufwand	2.519,03	2.100,00	419,03
3241	Auszahlungen für Zinsaufwand, für Finanzierungsleasing, für Forderungskauf, für Finanzschulden und derivative Finanzinstrumente	0,00	0,00	0,00
3242	Auszahlungen für Zinsen aus derivativen Finanzinstrumenten ohne Grundgeschäft	0,00	0,00	0,00
3243	Auszahlung aus Gewinnentnahmen von marktbestimmten Betrieben	0,00	0,00	0,00
3244	Sonstige Auszahlungen aus Finanzaufwendungen	2.519,03	2.100,00	419,03
32	Summe Auszahlungen operative Gebarung	395.493,83	53.900,00	341.593,83
SA1	Saldo (1) Geldfluss aus der Operativen Gebarung (31 – 32)	1.554.922,17	1.762.700,00	-207.777,83
331	Einzahlungen aus der Investitionstätigkeit	0,00	0,00	0,00
3311	Einzahlungen aus der Veräußerung von immateriellem Vermögen	0,00	0,00	0,00
3312	Einzahlungen aus der Veräußerung von Grundstücken und Grundstückseinrichtungen	0,00	0,00	0,00
3313	Einzahlungen aus der Veräußerung von Gebäuden und Bauten	0,00	0,00	0,00
3314	Einzahlungen aus der Veräußerung von technischen Anlagen, Fahrzeuge und Maschinen	0,00	0,00	0,00
3315	Einzahlungen aus der Veräußerung von Amts-, Betriebs- und Geschäftsausstattung	0,00	0,00	0,00
3316	Einzahlungen aus der Veräußerung von Kulturgütern	0,00	0,00	0,00
3317	Einzahlungen aus der Veräußerung von Beteiligungen	0,00	0,00	0,00
332	Einzahlungen aus der Rückzahlung von Darlehen sowie gewährten Vorschüssen	0,00	0,00	0,00
3321	Einzahlungen aus Darlehen an Träger des öffentlichen Rechts	0,00	0,00	0,00
3322	Einzahlungen aus Darlehen an Beteiligungen	0,00	0,00	0,00
3323	Einzahlungen aus Darlehen an Unternehmen und Haushalte	0,00	0,00	0,00
3325	Einzahlungen aus Vorschüssen und Anzahlungen	0,00	0,00	0,00
333	Einzahlungen aus Kapitaltransfers	0,00	0,00	0,00
3331	Kapitaltransferzahlungen von Trägern des öffentlichen Rechts	0,00	0,00	0,00
3332	Kapitaltransferzahlungen von Beteiligungen	0,00	0,00	0,00
3333	Kapitaltransferzahlungen von Unternehmen	0,00	0,00	0,00
3334	Kapitaltransferzahlungen von Haushalten und Organisationen ohne Erwerbscharakter	0,00	0,00	0,00
3335	Kapitaltransferzahlungen vom Ausland	0,00	0,00	0,00
33	Summe Einzahlungen investive Gebarung	0,00	0,00	0,00
341	Auszahlungen aus der Investitionstätigkeit	0,00	0,00	0,00
3411	Auszahlungen für den Erwerb von immateriellem Vermögen	0,00	0,00	0,00
3412	Auszahlungen für den Erwerb von Grundstücken und Grundstückseinrichtungen	0,00	0,00	0,00

Finanzwirtschaft (Gruppe 9)

MVAG	Mittelverwendungs- und aufbringungsgruppen (1. und 2. Ebene)	RA 2023	VA 2023	RA - VA
3413	Auszahlungen für den Erwerb von Gebäuden und Bauten	0,00	0,00	0,00
3414	Auszahlungen für den Erwerb von technischen Anlagen, Fahrzeuge und Maschinen	0,00	0,00	0,00
3415	Auszahlungen für den Erwerb von Amts-, Betriebs- und Geschäftsausstattung	0,00	0,00	0,00
3416	Auszahlungen für den Erwerb von Kulturgütern	0,00	0,00	0,00
3417	Auszahlungen für den Erwerb von Beteiligungen	0,00	0,00	0,00
342	Auszahlungen von gewährten Darlehen sowie gewährten Vorschüssen	0,00	0,00	0,00
3421	Auszahlung von Darlehen an Träger des öffentlichen Rechts	0,00	0,00	0,00
3422	Auszahlung von Darlehen an Beteiligungen	0,00	0,00	0,00
3423	Auszahlung von Darlehen an Unternehmen und Haushalte	0,00	0,00	0,00
3425	Auszahlungen von Vorschüssen und Anzahlungen	0,00	0,00	0,00
343	Auszahlungen aus Kapitaltransfers	0,00	0,00	0,00
3431	Kapitaltransferzahlungen an Träger des öffentlichen Rechts	0,00	0,00	0,00
3432	Kapitaltransferzahlungen an Beteiligungen	0,00	0,00	0,00
3433	Kapitaltransferzahlungen an Unternehmen (Finanzunternehmen)	0,00	0,00	0,00
3434	Kapitaltransferzahlungen an Haushalte und Organisationen ohne Erwerbscharakter	0,00	0,00	0,00
3435	Kapitaltransferzahlungen an das Ausland	0,00	0,00	0,00
34	Summe Auszahlungen investive Gebarung	0,00	0,00	0,00
SA2	Saldo (2) Geldfluss aus der Investiven Gebarung (33 – 34)	0,00	0,00	0,00
SA3	Saldo (3) Nettofinanzierungssaldo (Saldo 1 + Saldo 2)	1.554.922,17	1.762.700,00	-207.777,83
351	Einzahlungen aus der Aufnahme von Finanzschulden	0,00	0,00	0,00
3511	Einzahlungen aus empfangenen Darlehen von öffentlichen Körperschaften und Rechtsträgern	0,00	0,00	0,00
3512	Einzahlungen aus empfangenen Darlehen von Beteiligungen	0,00	0,00	0,00
3513	Einzahlungen aus empfangenen Darlehen von Unternehmen und privaten Haushalten	0,00	0,00	0,00
3514	Einzahlungen aus Finanzschulden (Finanzunternehmen)	0,00	0,00	0,00
353	Einzahlungen infolge eines Kapitaltausch bei derivativen Finanzinstrumenten mit Grundgeschäft	0,00	0,00	0,00
3530	Einzahlungen infolge eines Kapitaltausch bei derivativen Finanzinstrumenten mit Grundgeschäft	0,00	0,00	0,00
355	Einzahlungen aus dem Abgang von Finanzinstrumenten	0,00	0,00	0,00
3550	Einzahlungen aus dem Abgang von Finanzinstrumenten	0,00	0,00	0,00
35	Summe Einzahlungen aus der Finanzierungstätigkeit	0,00	0,00	0,00
361	Auszahlungen aus der Tilgung von Finanzschulden	0,00	0,00	0,00
3611	Auszahlungen aus empfangenen Darlehen von öffentlichen Körperschaften und Rechtsträgern	0,00	0,00	0,00

Finanzwirtschaft (Gruppe 9)

MVAG	Mittelverwendungs- und aufbringungsgruppen (1. und 2. Ebene)	RA 2023	VA 2023	RA - VA
3612	Auszahlungen aus empfangenen Darlehen von Beteiligungen	0,00	0,00	0,00
3613	Auszahlungen aus empfangenen Darlehen von Unternehmen und privaten Haushalten	0,00	0,00	0,00
3614	Auszahlungen aus Finanzschulden	0,00	0,00	0,00
3615	Auszahlung aus der Rückzahlung von Leasingverbindlichkeiten	0,00	0,00	0,00
363	Auszahlungen infolge eines Kapitaltausch bei derivativen Finanzinstrumenten mit Grundgeschäft	0,00	0,00	0,00
3630	Auszahlungen infolge eines Kapitaltausch bei derivativen Finanzinstrumenten mit Grundgeschäft	0,00	0,00	0,00
365	Auszahlungen für den Erwerb von Finanzinstrumenten	0,00	0,00	0,00
3650	Auszahlungen für den Erwerb von Finanzinstrumenten	0,00	0,00	0,00
36	Summe Auszahlungen aus der Finanzierungstätigkeit	0,00	0,00	0,00
SA4	Saldo (4) Geldfluss aus der Finanzierungstätigkeit (35 – 36)	0,00	0,00	0,00
SA5	Saldo (5) Geldfluss aus der voranschlagswirksamen Gebarung (Saldo 3 + Saldo 4)	1.554.922,17	1.762.700,00	-207.777,83

Vermögenshaushalt (Anlage 1c)

AKTIVA		Code	Endbestand 31.12.2022	Endbestand 31.12.2023	Veränderung
A	Langfristiges Vermögen	10	21.277.269,66	21.561.521,10	284.251,44
A.I	Immaterielle Vermögenswerte	101	174.328,46	192.794,16	18.465,70
A.I.1	Immaterielle Vermögenswerte	1010	174.328,46	192.794,16	18.465,70
A.II	Sachanlagen	102	20.966.057,46	21.183.546,65	217.489,19
A.II.1	Grundstücke, Grundstückseinrichtungen und Infrastruktur	1021	12.364.040,17	12.639.200,33	275.160,16
A.II.2	Gebäude und Bauten	1022	3.768.820,85	3.629.690,25	-139.130,60
A.II.3	Wasser- und Abwasserbauten und -anlagen	1023	4.577.725,16	4.576.063,65	-1.661,51
A.II.4	Sonderanlagen	1024	22.705,92	19.409,48	-3.296,44
A.II.5	Technische Anlagen, Fahrzeuge und Maschinen	1025	60.848,59	136.394,10	75.545,51
A.II.6	Amts-, Betriebs- und Geschäftsausstattung	1026	66.669,31	78.711,57	12.042,26
A.II.7	Kulturgüter	1027	105.247,46	104.077,27	-1.170,19
A.II.8	Geleistete Anzahlungen für Anlagen und Anlagen in Bau	1028	0,00	0,00	0,00
A.III	Aktive Finanzinstrumente/Langfristiges Finanzvermögen	103	0,00	0,00	0,00
A.III.1	Bis zur Endfälligkeit gehaltene Finanzinstrumente	1031	0,00	0,00	0,00
A.III.2	Zur Veräußerung verfügbare Finanzinstrumente	1032	0,00	0,00	0,00
A.III.3	Partizipations- und Hybridkapital	1033	0,00	0,00	0,00
A.III.4	Derivative Finanzinstrumente ohne Grundgeschäft	1034	0,00	0,00	0,00
A.IV	Beteiligungen	104	0,00	0,00	0,00
A.IV.1	Beteiligungen an verbundenen Unternehmen	1041	0,00	0,00	0,00
A.IV.2	Beteiligungen an assoziierten Unternehmen	1042	0,00	0,00	0,00
A.IV.3	Sonstige Beteiligungen	1043	0,00	0,00	0,00
A.IV.4	Verwaltete Einrichtungen, die der Kontrolle unterliegen	1044	0,00	0,00	0,00
A.V	Langfristige Forderungen	106	136.883,74	185.180,29	48.296,55
A.V.1	Langfristige Forderungen aus Lieferungen und Leistungen	1061	23.335,45	23.335,45	0,00
A.V.2	Langfristige Forderungen aus gewährten Darlehen	1062	0,00	0,00	0,00
A.V.3	Sonstige langfristige Forderungen	1063	113.548,29	161.844,84	48.296,55

AKTIVA		Code	Endbestand 31.12.2022	Endbestand 31.12.2023	Veränderung
B	Kurzfristiges Vermögen	11	860.963,63	754.040,13	-106.923,50
B.I	Kurzfristige Forderungen	113	104.567,93	109.208,99	4.641,06
B.I.1	Kurzfristige Forderungen aus Lieferungen und Leistungen	1131	23.842,96	29.885,14	6.042,18
B.I.2	Kurzfristige Forderungen aus Abgaben	1132	71.485,86	58.167,31	-13.318,55
B.I.3	Sonstige kurzfristige Forderungen	1133	0,00	0,00	0,00
B.I.4	Sonstige kurzfristige Forderungen (nicht voranschlagswirksame Gebarung)	1134	9.239,11	21.156,54	11.917,43
B.II	Vorräte	114	0,00	0,00	0,00
B.II.1	Vorräte	1141	0,00	0,00	0,00
B.II.2	Gegebene Anzahlungen auf Vorräte	1142	0,00	0,00	0,00
B.III	Liquide Mittel	115	756.395,70	644.831,14	-111.564,56
B.III.1	Kassa, Bankguthaben, Schecks	1151	756.395,70	644.831,14	-111.564,56
B.III.2	Zahlungsmittelreserven	1152	0,00	0,00	0,00
B.IV	Aktive Finanzinstrumente/Kurzfristiges Finanzvermögen	116	0,00	0,00	0,00
B.IV.1	Aktive Finanzinstrumente/Kurzfristiges Finanzvermögen	1160	0,00	0,00	0,00
B.V	Aktive Rechnungsabgrenzung	117	0,00	0,00	0,00
B.V.1	Aktive Rechnungsabgrenzung	1170	0,00	0,00	0,00
Summe Aktiva (10 + 11)			22.138.233,29	22.315.561,23	177.327,94

PASSIVA		Code	Endbestand 31.12.2022	Endbestand 31.12.2023	Veränderung
C	Nettovermögen (Ausgleichsposten)	12	18.035.647,36	18.113.921,05	78.273,69
C.I	Saldo der Eröffnungsbilanz	121	9.599.805,30	9.599.805,30	0,00
C.I.1	Saldo der Eröffnungsbilanz	1210	9.599.805,30	9.599.805,30	0,00
C.II	Kumuliertes Nettoergebnis	122	435.842,06	514.115,75	78.273,69
C.II.1	Kumuliertes Nettoergebnis	1220	435.842,06	514.115,75	78.273,69
C.III	Haushaltsrücklagen	123	8.000.000,00	8.000.000,00	0,00
C.III.1	Haushaltsrücklagen	1230	8.000.000,00	8.000.000,00	0,00
C.IV	Neubewertungsrücklagen (Umbewertungskonto)	124	0,00	0,00	0,00
C.IV.1	Neubewertungsrücklagen (Umbewertungskonto)	1240	0,00	0,00	0,00
C.V	Fremdwährungsumrechnungsrücklagen	125	0,00	0,00	0,00
C.V.1	Fremdwährungsumrechnungsrücklagen	1250	0,00	0,00	0,00
D	Sonderposten Investitionszuschüsse (Kapitaltransfers)	13	1.724.530,71	2.105.767,61	381.236,90
D.I	Investitionszuschüsse	131	1.724.530,71	2.105.767,61	381.236,90
D.I.1	Investitionszuschüsse von Trägern öffentlichen Rechts	1311	943.892,80	1.407.371,89	463.479,09
D.I.2	Investitionszuschüsse von Beteiligungen	1312	0,00	0,00	0,00
D.I.3	Investitionszuschüsse von Übrigen	1313	780.637,91	698.395,72	-82.242,19
E	Langfristige Fremdmittel	14	2.318.200,92	2.036.060,86	-282.140,06
E.I	Langfristige Finanzschulden, netto	141	2.198.026,95	1.925.939,46	-272.087,49
E.I.1	Langfristige Finanzschulden	1411	2.198.026,95	1.925.939,46	-272.087,49
E.I.2	Langfristige Forderungen aus derivativen Finanzinstrumenten mit Grundgeschäft	1412	0,00	0,00	0,00
E.I.3	Langfristige Verbindlichkeiten aus derivativen Finanzinstrumenten mit Grundgeschäft	1413	0,00	0,00	0,00
E.II	Langfristige Verbindlichkeiten	142	0,00	0,00	0,00
E.II.1	Langfristige Verbindlichkeiten aus Lieferungen und Leistungen	1421	0,00	0,00	0,00
E.II.2	Leasingverbindlichkeiten	1422	0,00	0,00	0,00
E.II.3	Sonstige langfristige Verbindlichkeiten	1423	0,00	0,00	0,00

PASSIVA		Code	Endbestand 31.12.2022	Endbestand 31.12.2023	Veränderung
E.III	Langfristige Rückstellungen	143	120.173,97	110.121,40	-10.052,57
E.III.1	Rückstellungen für Abfertigungen	1431	80.563,45	74.181,29	-6.382,16
E.III.2	Rückstellungen für Jubiläumszuwendungen	1432	39.610,52	35.940,11	-3.670,41
E.III.3	Rückstellungen für Haftungen	1433	0,00	0,00	0,00
E.III.4	Rückstellungen für Sanierungen von Altlasten	1434	0,00	0,00	0,00
E.III.5	Rückstellungen für Pensionen	1435	0,00	0,00	0,00
E.III.6	Sonstige langfristige Rückstellungen	1436	0,00	0,00	0,00
F	Kurzfristige Fremdmittel	15	59.854,30	59.811,71	-42,59
F.I	Kurzfristige Finanzschulden, netto	151	0,00	0,00	0,00
F.I.1	Kurzfristige Finanzschulden	1511	0,00	0,00	0,00
F.I.2	Kurzfristige Forderungen aus derivativen Finanzinstrumenten mit Grundgeschäft	1512	0,00	0,00	0,00
F.I.3	Kurzfristige Verbindlichkeiten aus derivativen Finanzinstrumenten mit Grundgeschäft	1513	0,00	0,00	0,00
F.II	Kurzfristige Verbindlichkeiten	152	59.854,30	59.811,71	-42,59
F.II.1	Kurzfristige Verbindlichkeiten aus Lieferungen und Leistungen	1521	32.480,01	32.126,44	-353,57
F.II.2	Kurzfristige Verbindlichkeiten aus Abgaben	1522	0,00	0,00	0,00
F.II.3	Sonstige kurzfristige Verbindlichkeiten	1523	0,00	0,00	0,00
F.II.4	Sonstige kurzfristige Verbindlichkeiten (nicht voranschlagswirksame Gebarung)	1524	27.374,29	27.685,27	310,98
F.III	Kurzfristige Rückstellungen	153	0,00	0,00	0,00
F.III.1	Rückstellungen für Prozesskosten	1531	0,00	0,00	0,00
F.III.2	Rückstellungen für ausstehende Rechnungen	1532	0,00	0,00	0,00
F.III.3	Rückstellungen für nicht konsumierte Urlaube	1533	0,00	0,00	0,00
F.III.4	Sonstige kurzfristige Rückstellungen	1534	0,00	0,00	0,00
F.IV	Passive Rechnungsabgrenzung	154	0,00	0,00	0,00
F.IV.1	Passive Rechnungsabgrenzung	1540	0,00	0,00	0,00
Summe Passiva (12 + 13 + 14 + 15)			22.138.233,29	22.315.561,23	177.327,94

Haushaltspotenzial

Rechnungsabschluss 2023

Marktgemeinde Neudorf im Weinviertel

Haushaltspotential (aufbauend auf der Ergebnisrechnung)

MVAG	Mittelverwendungs- und -aufbringungsgruppen	Mittelaufbringung	Mittelverwendung	Saldo
211	Erträge aus der operativen Verwaltungstätigkeit	3 668 054,52		
212	Erträge aus Transfers	639 648,43		
213	Finanzerträge	58,79		
Summe Erträge (SU 21)		4 307 761,74		
2117	Nicht finanzierungswirksame operative Erträge (Auflösung von Rückstellungen und Aktivierte Eigenleistungen)	-12 256,62		
2127	Nicht finanzierungswirksamer Transferertrag (Auflösung von Investitionszuschüssen)	-74 985,25		
2136	Sonstige nicht finanzierungswirksame Finanzerträge (Auflösung von RS Bewertung von Beteiligungen und aktiven Finanzinstrumenten)	0,00		
Nicht finanzwirksame Erträge		-87 241,87		
Finanzwirksame Erträge		4 220 519,87		
221	Personalaufwand		689 419,10	
222	Sachaufwand (ohne Transferaufwand)		2 512 854,50	
223	Transferaufwand (laufende Transfers und Kapitaltransfers)		956 282,25	
224	Finanzaufwand		70 932,20	
Summe Aufwendungen (SU 22)			4 229 488,05	
2214	Nicht finanzierungswirksamer Personalaufwand (Dotierung RS für Abfertigungen, Jubiläum u. nicht konsumierte Urlaube)		-1 982,56	
2226	Nicht finanzierungswirksamer Sachaufwand (inkl. Abschreibungen, Dotierung von RS Prozess, ausstehende Rechnungen)		-777 924,89	
2237	Nicht finanzierungswirksamer Transferaufwand (Dotierungen von RS f. Pensionen)		0,00	
2245	Nicht finanzierungswirksamer Finanzaufwand (Wertberichtigungen zu Finanzinstrumenten, Aufwendungen aus der Bewertung von Beteiligungen)		0,00	
Nicht finanzwirksame Aufwendungen			-779 907,45	
Finanzwirksame Aufwendungen			3 449 580,60	
Finanzwirksames Ergebnis		4 220 519,87	3 449 580,60	770 939,27

Rechnungsabschluss 2023

Marktgemeinde Neudorf im Weinviertel

Haushaltspotential (aufbauend auf der Ergebnisrechnung)

MVAG	Mittelverwendungs- und -aufbringungsgruppen	Mittelaufbringung	Mittelverwendung	Saldo
332	Einzahlungen aus der Rückzahlung von Darlehen sowie gewährten Vorschüssen (ohne 3325 mit Projektcode - Anzahlungen)	0,00		
1141	Vorräte (- Veränderung)	0,00		
1142	Gegebene Anzahlungen auf Vorräte (- Veränderung)	0,00		
1540	Passive Rechnungsabgrenzung	0,00		
	Einzahlungen der Kontengruppe 000-089, die keinem Projekt mit Projektcode 1 zugeordnet sind	0,00		
	Einzahlungen der Kontengruppe 30, die keinem Projekt mit Projektcode 1 zugeordnet sind	18 766,79		
	- Erträge der Kontogruppe 80 mit Projektcode 1	0,00		
2301	Entnahmen von Rücklagen endfälliger Darlehen (Kontengruppe 893)	0,00		
Jährliche wiederkehrende Einzahlungen		18 766,79		
36	Auszahlungen aus der Finanzierungstätigkeit (ohne Projektcode 1)		207 878,80	
2401	Zuweisung an Rücklagen endfälliger Darlehen (Kontengruppe 793)		0,00	
342	Auszahlungen von gewährten Darlehen sowie gewährten Vorschüssen (ohne 3425 mit Projektcode - Anzahlungen)		0,00	
1141	Vorräte (+ Veränderung)		0,00	
1142	Gegebene Anzahlungen auf Vorräte (+ Veränderung)		0,00	
1170	Aktive Rechnungsabgrenzung		0,00	
	Auszahlungen (Investitionen) der Kontengruppe 000-083, die keinem Projekt mit Projektcode 1 zugeordnet sind		104 307,71	
Jährliche wiederkehrende Auszahlungen			312 186,51	
	Kontengruppe 871, KT der Ergebnisrechnung, mit Projektcode (BZ)	-274 675,00		
Summe Kapitaltransfers der Ergebnisrechnung		-274 675,00		
Jährliches Haushaltspotential		3 964 611,66	3 761 767,11	202 844,55
	Jährliches Haushaltspotential	202 844,55		
	kumuliertes Haushaltspotential zum 31.12.2022 (Vorjahr)	562 483,77		
Verfügbares Haushaltspotential		765 328,32		

Rechnungsabschluss 2023

Marktgemeinde Neudorf im Weinviertel

Haushaltspotential (aufbauend auf der Ergebnisrechnung)

MVAG	Mittelverwendungs- und -aufbringungsgruppen	Mittelaufbringung	Mittelverwendung	Saldo
informativ	im verfügbaren Haushaltspotential enthaltene Bedarfszuweisungen zur Liquiditätssteigerung aus Kontogruppe 871, KT der Ergebnisrechnung ohne Projektcode	22 312,98		
informativ	tatsächlicher Liquiditätsbedarf ohne Rücklagenauflösung (Abgang)	743 015,34		
2401	Zuweisung an Haushaltsrücklagen (Kontengruppe 794)		0,00	
2401	Zuweisung an Haushaltsrücklagen (Kontengruppe 795)		0,00	
Jährliche Aufwände für Rücklagen			0,00	
2301	Entnahmen von Haushaltsrücklagen (Kontengruppe 894)	0,00		
2301	Entnahmen von Haushaltsrücklagen (Kontengruppe 895)	0,00		
Jährliche RL-Erträge f. Investitionen (finanzw.)		0,00		
Endbestand kumuliertes Haushaltspotential		765 328,32	0,00	765 328,32
- Zuweisungen und Umbuchungen an investive Vorhaben				390 662,39
+ Rückführungen und Umbuchungen von investiven Vorhaben				177 483,45
Endstand kumuliertes Haushaltspotential nach Berücksichtigung von Zuweisungen und Rückführungen investive Vorhaben				552 149,38

Ergebnis- und Finanzierungsrechnung Detailnachweis

		MVAG			Ergebnisrechnung			Finanzierungsrechnung		
		EH	FH	VCQU	RA 2023	VA 2023	RA - VA	RA 2023	VA 2023	RA - VA
0 Vertretungskörper und allgemeine Verwaltung										
00	Gewählte Gemeindeorgane									
000	Gewählte Gemeindeorgane									
000000	Gewählte Gemeindeorgane									
Operative Gebarung										
2/000000+868000	Pensionsbeitrag DG u.DN	2124	3124	16	10.441,92	9.700,00	741,92	10.441,92	9.700,00	741,92
SU 21 / 31	Summe Erträge / Einzahlungen operative Gebarung				10.441,92	9.700,00	741,92	10.441,92	9.700,00	741,92
1/000000-670000	Versicherungen	2222	3222	24	802,61	800,00	2,61	802,61	800,00	2,61
1/000000-721000	Bezüge der Organe	2225	3225	22	80.813,52	80.800,00	13,52	80.813,52	80.800,00	13,52
1/000000-721200	Pensionsbeitr.BGM DG-Beitrag	2225	3225	22	5.390,44	5.500,00	-109,56	5.390,44	5.500,00	-109,56
1/000000-723000	Amtspauschalien und Repräsentationsausg.	2225	3225	24	234,09	2.000,00	-1.765,91	234,09	2.000,00	-1.765,91
1/000000-728100	Beitrag Pensionsversicherungsanst.	2225	3225	24	9.916,36	10.000,00	-83,64	9.916,36	10.000,00	-83,64
1/000000-752000	Transfers an Gemeinden, Gemeindeverbände (ohne marktbestimmte Tätigkeit) und Gemeindefonds	2231	3231	26	11.365,64	30.900,00	-19.534,36	11.365,64	30.900,00	-19.534,36
1/000000-755000	Beitrag VBV Pensionskassa BGM Gartner	2233	3233	27	4.323,00	4.200,00	123,00	4.323,00	4.200,00	123,00
1/000000-757000	Schulung der Gemeindefunktionäre	2234	3234	27	0,00	100,00	-100,00	0,00	100,00	-100,00
SU 22 / 32	Summe Aufwendungen / Auszahlungen operative Gebarung				112.845,66	134.300,00	-21.454,34	112.845,66	134.300,00	-21.454,34
SA 0 / SA 1	(0) Nettoergebnis (21 - 22) / (1) Geldfluss operative Gebarung (31 - 32)				-102.403,74	-124.600,00	22.196,26	-102.403,74	-124.600,00	22.196,26
SU 23	Summe Haushaltsrücklagen				0,00	0,00	0,00	0,00	0,00	0,00
SA00	Nettoergebnis nach Zuw./Entn. Haushaltsrücklagen (Saldo 0 +/- SU23)				-102.403,74	-124.600,00	22.196,26			
Investive Gebarung										
SU 33	Summe Einzahlungen investive Gebarung							0,00	0,00	0,00
SU 34	Summe Auszahlungen investive Gebarung							0,00	0,00	0,00
SA2	Saldo (2) Geldfluss aus der Investiven Gebarung (33 - 34)							0,00	0,00	0,00
SA3	Saldo (3) Nettofinanzierungssaldo (Saldo 1 + Saldo 2)							-102.403,74	-124.600,00	22.196,26
Finanzierungstätigkeit										
SU 35	Summe Einzahlungen aus der Finanzierungstätigkeit							0,00	0,00	0,00
SU 36	Summe Auszahlungen aus der Finanzierungstätigkeit							0,00	0,00	0,00
SA4	Saldo (4) Geldfluss aus der Finanzierungstätigkeit (35 - 36)							0,00	0,00	0,00
SA5	Saldo (5) Geldfluss aus der voranschlagswirksamen Gebarung (Saldo 3 + Saldo 4)							-102.403,74	-124.600,00	22.196,26

	MVAG			Ergebnisrechnung			Finanzierungsrechnung			
	EH	FH	VCQU	RA 2023	VA 2023	RA - VA	RA 2023	VA 2023	RA - VA	
01	Hauptverwaltung									
010	Zentralamt									
010000	Zentralamt									
Operative Gebarung										
2/010000+816000	Verwaltungskostenersatz	2114	3114	13	13.385,45	14.000,00	-614,55	13.385,45	14.000,00	-614,55
2/010000+817000	Erträge aus der Auflösung von sonstigen Rückstellungen	2117			3.245,97	0,00	3.245,97	0,00	0,00	0,00
SU 21 / 31	Summe Erträge / Einzahlungen operative Gebarung				16.631,42	14.000,00	2.631,42	13.385,45	14.000,00	-614,55
1/010000-400000	Geringwertige Wirtschaftsgüter (GWG)	2221	3221	23	4.209,44	2.000,00	2.209,44	4.209,44	2.000,00	2.209,44
1/010000-454000	Reinigungsmittel, Desinfektion	2221	3221	23	236,22	1.000,00	-763,78	222,25	1.000,00	-777,75
1/010000-456000	Schreib-, Zeichen- u. Sonst. Büromittel, Toner	2221	3221	23	2.406,75	3.500,00	-1.093,25	2.406,75	3.500,00	-1.093,25
1/010000-457000	Druckwerke, Gutscheine, CD's	2221	3221	23	4.374,46	3.500,00	874,46	4.197,46	3.500,00	697,46
1/010000-510000	Bezüge Vb I	2211	3211	20	167.102,37	161.000,00	6.102,37	167.102,37	161.000,00	6.102,37
1/010000-511000	Bezüge VB Arbeiter	2211	3211	20	5.982,00	5.200,00	782,00	5.982,00	5.200,00	782,00
1/010000-522000	Geldbezüge der nicht ganzjährig beschäftigten Angestellten	2211	3211	20	3.248,86	3.000,00	248,86	3.248,86	3.000,00	248,86
1/010000-523000	Geldbezüge der nicht ganzjährig beschäftigten Arbeiter	2211	3211	20	823,04	0,00	823,04	823,04	0,00	823,04
1/010000-565000	Mehrleistungsvergütungen	2211	3211	20	4.598,94	4.600,00	-1,06	4.598,94	4.600,00	-1,06
1/010000-569000	Studienbeihilfe, Computerzulage	2211	3211	20	3.958,84	3.300,00	658,84	3.958,84	3.300,00	658,84
1/010000-580000	Dienstgeberbeiträge	2212	3212	20	6.819,23	6.000,00	819,23	6.819,23	6.000,00	819,23
1/010000-582000	Sonst. Dienstgeberbeitr. zur Soz. Sicherh.	2212	3212	20	37.500,12	34.000,00	3.500,12	37.500,12	34.000,00	3.500,12
1/010000-590000	Freiwillige Sozialleistungen	2212	3212	20	5.575,22	200,00	5.375,22	5.575,22	200,00	5.375,22
1/010000-591000	Dotierung von Rückstellungen für Abfertigungen	2214			0,00	1.700,00	-1.700,00	0,00	0,00	0,00
1/010000-592000	Dotierung von Rückstellungen für Jubiläumswendungen	2214			832,62	1.100,00	-267,38	0,00	0,00	0,00
1/010000-600000	EVN Strom, Fernwärme	2222	3222	24	10.741,47	14.000,00	-3.258,53	10.741,47	14.000,00	-3.258,53
1/010000-614000	Instandhaltung von Gebäude und Bauten	2224	3224	24	313,67	400,00	-86,33	277,67	400,00	-122,33
1/010000-616000	Instandhaltung von Geräten	2224	3224	24	10,00	2.800,00	-2.790,00	10,00	2.800,00	-2.790,00
1/010000-630000	Porto	2222	3222	24	9.391,04	10.000,00	-608,96	9.391,04	10.000,00	-608,96
1/010000-631000	Telefon, Internetdienste	2222	3222	24	1.724,54	2.000,00	-275,46	1.724,54	2.000,00	-275,46
1/010000-640000	Rechtskosten, Beratungskosten	2222	3222	24	6.104,78	8.600,00	-2.495,22	4.739,78	8.600,00	-3.860,22
1/010000-670000	Versicherungen	2222	3222	24	5.524,78	6.500,00	-975,22	5.524,78	6.500,00	-975,22
1/010000-680000	Planmäßige Abschreibung	2226			27.340,58	23.200,00	4.140,58	0,00	0,00	0,00
1/010000-700000	Servicevertrag Kopiergerät	2223	3223	24	5.599,74	4.000,00	1.599,74	5.599,74	4.000,00	1.599,74
1/010000-711000	Wasserbezugsgebühren	2225	3225	24	0,00	1.300,00	-1.300,00	0,00	1.300,00	-1.300,00
1/010000-711100	Müllbeseitigungsgebühren	2225	3225	24	121,50	300,00	-178,50	121,50	300,00	-178,50

Rechnungsabschluss 2023

Marktgemeinde Neudorf im Weinviertel

Ergebnis- und Finanzierungsrechnung Detailnachweis

	MVAG	MVAG VCQU			Ergebnisrechnung			Finanzierungsrechnung		
		EH	FH		RA 2023	VA 2023	RA - VA	RA 2023	VA 2023	RA - VA
1/010000-720000	Kostenbeiträge (Kostenersätze) GPS System	2225	3225	24	105,68	0,00	105,68	105,68	0,00	105,68
1/010000-724000	Reisegebühren	2225	3225	24	482,18	200,00	282,18	482,18	200,00	282,18
1/010000-728000	Rundfunkgebühren	2225	3225	24	367,25	600,00	-232,75	367,25	600,00	-232,75
1/010000-728010	EDV,Wartungskosten,Homepage	2225	3225	24	15.961,93	15.600,00	361,93	16.044,90	15.600,00	444,90
1/010000-728020	Inserate,Schaltungen,Schilder	2225	3225	24	0,00	300,00	-300,00	0,00	300,00	-300,00
1/010000-728040	Standortvermarktung	2225	3225	24	468,00	500,00	-32,00	468,00	500,00	-32,00
1/010000-728070	Entgelte für sonstige Leistungen	2225	3225	24	3.111,16	800,00	2.311,16	3.111,16	800,00	2.311,16
1/010000-728080	EVN Aktualisierung Naturstandsdaten	2225	3225	24	4.694,86	0,00	4.694,86	4.694,86	0,00	4.694,86
SU 22 / 32	Summe Aufwendungen / Auszahlungen operative Gebarung				339.731,27	321.200,00	18.531,27	310.049,07	295.200,00	14.849,07
SA 0 / SA 1	(0) Nettoergebnis (21 - 22) / (1) Geldfluss operative Gebarung (31 – 32)				-323.099,85	-307.200,00	-15.899,85	-296.663,62	-281.200,00	-15.463,62
SU 23	Summe Haushaltsrücklagen				0,00	0,00	0,00	0,00	0,00	0,00
SA00	Nettoergebnis nach Zuw./Entn. Haushaltsrücklagen (Saldo 0 +/- SU23)				-323.099,85	-307.200,00	-15.899,85			
Investive Gebarung										
SU 33	Summe Einzahlungen investive Gebarung							0,00	0,00	0,00
1/010000-042000	EDV,Büromöbel Buchhaltung		3415	2 41	0,00	0,00	0,00	7.812,62	7.400,00	412,62
1/010000-070000	ELAK (immaterielle Vermögenswerte) K5 Zeiterfassung		3411	2 42	0,00	0,00	0,00	14.393,45	0,00	14.393,45
SU 34	Summe Auszahlungen investive Gebarung							22.206,07	7.400,00	14.806,07
SA2	Saldo (2) Geldfluss aus der Investiven Gebarung (33 – 34)							-22.206,07	-7.400,00	-14.806,07
SA3	Saldo (3) Nettofinanzierungssaldo (Saldo 1 + Saldo 2)							-318.869,69	-288.600,00	-30.269,69
Finanzierungstätigkeit										
SU 35	Summe Einzahlungen aus der Finanzierungstätigkeit							0,00	0,00	0,00
SU 36	Summe Auszahlungen aus der Finanzierungstätigkeit							0,00	0,00	0,00
SA4	Saldo (4) Geldfluss aus der Finanzierungstätigkeit (35 – 36)							0,00	0,00	0,00
SA5	Saldo (5) Geldfluss aus der voranschlagswirksamen Gebarung (Saldo 3 + Saldo 4)							-318.869,69	-288.600,00	-30.269,69
011	Personalamt									
011000	Personalamt									
Operative Gebarung										
SU 21 / 31	Summe Erträge / Einzahlungen operative Gebarung				0,00	0,00	0,00	0,00	0,00	0,00
1/011000-640100	Arbeitsplatzevaluierung	2222	3222	24	718,68	600,00	118,68	718,68	600,00	118,68
SU 22 / 32	Summe Aufwendungen / Auszahlungen operative Gebarung				718,68	600,00	118,68	718,68	600,00	118,68
SA 0 / SA 1	(0) Nettoergebnis (21 - 22) / (1) Geldfluss operative Gebarung (31 – 32)				-718,68	-600,00	-118,68	-718,68	-600,00	-118,68
SU 23	Summe Haushaltsrücklagen				0,00	0,00	0,00	0,00	0,00	0,00
SA00	Nettoergebnis nach Zuw./Entn. Haushaltsrücklagen (Saldo 0 +/- SU23)				-718,68	-600,00	-118,68			
Investive Gebarung										
SU 33	Summe Einzahlungen investive Gebarung							0,00	0,00	0,00
SU 34	Summe Auszahlungen investive Gebarung							0,00	0,00	0,00

	MVAG	MVAG VCQU			Ergebnisrechnung			Finanzierungsrechnung			
		EH	FH		RA 2023	VA 2023	RA - VA	RA 2023	VA 2023	RA - VA	
SA2		Saldo (2) Geldfluss aus der Investiven Gebarung (33 – 34)						0,00	0,00	0,00	
SA3		Saldo (3) Nettofinanzierungssaldo (Saldo 1 + Saldo 2)						-718,68	-600,00	-118,68	
Finanzierungstätigkeit											
SU 35		Summe Einzahlungen aus der Finanzierungstätigkeit						0,00	0,00	0,00	
SU 36		Summe Auszahlungen aus der Finanzierungstätigkeit						0,00	0,00	0,00	
SA4		Saldo (4) Geldfluss aus der Finanzierungstätigkeit (35 – 36)						0,00	0,00	0,00	
SA5		Saldo (5) Geldfluss aus der voranschlagswirksamen Gebarung (Saldo 3 + Saldo 4)						-718,68	-600,00	-118,68	
019		Repräsentation									
019000		Repräsentation									
Operative Gebarung											
SU 21 / 31		Summe Erträge / Einzahlungen operative Gebarung			0,00	0,00	0,00	0,00	0,00	0,00	
1/019000-723000		Aufwendungen für Kunden und Geschäftspartner	2225	3225	24	445,25	4.000,00	-3.554,75	445,25	4.000,00	-3.554,75
SU 22 / 32		Summe Aufwendungen / Auszahlungen operative Gebarung			445,25	4.000,00	-3.554,75	445,25	4.000,00	-3.554,75	
SA 0 / SA 1		(0) Nettoergebnis (21 - 22) / (1) Geldfluss operative Gebarung (31 – 32)			-445,25	-4.000,00	3.554,75	-445,25	-4.000,00	3.554,75	
SU 23		Summe Haushaltsrücklagen			0,00	0,00	0,00	0,00	0,00	0,00	
SA00		Nettoergebnis nach Zuw./Entn. Haushaltsrücklagen (Saldo 0 +/- SU23)			-445,25	-4.000,00	3.554,75				
Investive Gebarung											
SU 33		Summe Einzahlungen investive Gebarung						0,00	0,00	0,00	
SU 34		Summe Auszahlungen investive Gebarung						0,00	0,00	0,00	
SA2		Saldo (2) Geldfluss aus der Investiven Gebarung (33 – 34)						0,00	0,00	0,00	
SA3		Saldo (3) Nettofinanzierungssaldo (Saldo 1 + Saldo 2)						-445,25	-4.000,00	3.554,75	
Finanzierungstätigkeit											
SU 35		Summe Einzahlungen aus der Finanzierungstätigkeit						0,00	0,00	0,00	
SU 36		Summe Auszahlungen aus der Finanzierungstätigkeit						0,00	0,00	0,00	
SA4		Saldo (4) Geldfluss aus der Finanzierungstätigkeit (35 – 36)						0,00	0,00	0,00	
SA5		Saldo (5) Geldfluss aus der voranschlagswirksamen Gebarung (Saldo 3 + Saldo 4)						-445,25	-4.000,00	3.554,75	
02		Hauptverwaltung									
022		Standesamt									
022000		Standesamt									
Operative Gebarung											
SU 21 / 31		Summe Erträge / Einzahlungen operative Gebarung			0,00	0,00	0,00	0,00	0,00	0,00	
1/022000-752000		Standesamtsverb.Staatsbürgerschverb	2231	3231	26	10.500,00	8.800,00	1.700,00	10.500,00	8.800,00	1.700,00
SU 22 / 32		Summe Aufwendungen / Auszahlungen operative Gebarung			10.500,00	8.800,00	1.700,00	10.500,00	8.800,00	1.700,00	
SA 0 / SA 1		(0) Nettoergebnis (21 - 22) / (1) Geldfluss operative Gebarung (31 – 32)			-10.500,00	-8.800,00	-1.700,00	-10.500,00	-8.800,00	-1.700,00	

		MVAG			Ergebnisrechnung			Finanzierungsrechnung		
		EH	FH	VCQU	RA 2023	VA 2023	RA - VA	RA 2023	VA 2023	RA - VA
SU 23	Summe Haushaltsrücklagen				0,00	0,00	0,00	0,00	0,00	0,00
SA00	Nettoergebnis nach Zuw./Entn. Haushaltsrücklagen (Saldo 0 +/- SU23)				-10.500,00	-8.800,00	-1.700,00			
Investive Gebarung										
SU 33	Summe Einzahlungen investive Gebarung							0,00	0,00	0,00
SU 34	Summe Auszahlungen investive Gebarung							0,00	0,00	0,00
SA2	Saldo (2) Geldfluss aus der Investiven Gebarung (33 – 34)							0,00	0,00	0,00
SA3	Saldo (3) Nettofinanzierungssaldo (Saldo 1 + Saldo 2)							-10.500,00	-8.800,00	-1.700,00
Finanzierungstätigkeit										
SU 35	Summe Einzahlungen aus der Finanzierungstätigkeit							0,00	0,00	0,00
SU 36	Summe Auszahlungen aus der Finanzierungstätigkeit							0,00	0,00	0,00
SA4	Saldo (4) Geldfluss aus der Finanzierungstätigkeit (35 – 36)							0,00	0,00	0,00
SA5	Saldo (5) Geldfluss aus der voranschlagswirksamen Gebarung (Saldo 3 + Saldo 4)							-10.500,00	-8.800,00	-1.700,00
024	Wahlamt									
024000	Wahlamt									
Operative Gebarung										
2/024000+816000	Kostenbeitrag für Wahlen, Verdienstentgang	2114	3114	13	2.637,22	1.500,00	1.137,22	2.637,22	1.500,00	1.137,22
SU 21 / 31	Summe Erträge / Einzahlungen operative Gebarung				2.637,22	1.500,00	1.137,22	2.637,22	1.500,00	1.137,22
1/024000-728000	Kosten der Wahlen	2225	3225	24	1.266,04	1.000,00	266,04	1.280,62	1.000,00	280,62
SU 22 / 32	Summe Aufwendungen / Auszahlungen operative Gebarung				1.266,04	1.000,00	266,04	1.280,62	1.000,00	280,62
SA 0 / SA 1	(0) Nettoergebnis (21 - 22) / (1) Geldfluss operative Gebarung (31 – 32)				1.371,18	500,00	871,18	1.356,60	500,00	856,60
SU 23	Summe Haushaltsrücklagen				0,00	0,00	0,00	0,00	0,00	0,00
SA00	Nettoergebnis nach Zuw./Entn. Haushaltsrücklagen (Saldo 0 +/- SU23)				1.371,18	500,00	871,18			
Investive Gebarung										
SU 33	Summe Einzahlungen investive Gebarung							0,00	0,00	0,00
SU 34	Summe Auszahlungen investive Gebarung							0,00	0,00	0,00
SA2	Saldo (2) Geldfluss aus der Investiven Gebarung (33 – 34)							0,00	0,00	0,00
SA3	Saldo (3) Nettofinanzierungssaldo (Saldo 1 + Saldo 2)							1.356,60	500,00	856,60
Finanzierungstätigkeit										
SU 35	Summe Einzahlungen aus der Finanzierungstätigkeit							0,00	0,00	0,00
SU 36	Summe Auszahlungen aus der Finanzierungstätigkeit							0,00	0,00	0,00
SA4	Saldo (4) Geldfluss aus der Finanzierungstätigkeit (35 – 36)							0,00	0,00	0,00
SA5	Saldo (5) Geldfluss aus der voranschlagswirksamen Gebarung (Saldo 3 + Saldo 4)							1.356,60	500,00	856,60

		MVAG			Ergebnisrechnung			Finanzierungsrechnung		
		MVAG	MVAG	VCQU	RA 2023	VA 2023	RA - VA	RA 2023	VA 2023	RA - VA
		EH	FH							
029	Amtsgebäude									
029000	Amtsgebäude									
	Operative Gebarung									
SU 21 / 31	Summe Erträge / Einzahlungen operative Gebarung				0,00	0,00	0,00	0,00	0,00	0,00
1/029000-680000	Planmäßige Abschreibung	2226			1.725,51	1.700,00	25,51	0,00	0,00	0,00
1/029000-711000	Wasserbezugsgebühr	2225	3225	24	1.423,08	1.600,00	-176,92	1.423,08	1.600,00	-176,92
1/029000-711100	Müllbeseitigungsgebühr	2225	3225	24	319,52	300,00	19,52	319,52	300,00	19,52
SU 22 / 32	Summe Aufwendungen / Auszahlungen operative Gebarung				3.468,11	3.600,00	-131,89	1.742,60	1.900,00	-157,40
SA 0 / SA 1	(0) Nettoergebnis (21 - 22) / (1) Geldfluss operative Gebarung (31 - 32)				-3.468,11	-3.600,00	131,89	-1.742,60	-1.900,00	157,40
SU 23	Summe Haushaltsrücklagen				0,00	0,00	0,00	0,00	0,00	0,00
SA00	Nettoergebnis nach Zuw./Entn. Haushaltsrücklagen (Saldo 0 +/- SU23)				-3.468,11	-3.600,00	131,89			
	Investive Gebarung									
SU 33	Summe Einzahlungen investive Gebarung							0,00	0,00	0,00
SU 34	Summe Auszahlungen investive Gebarung							0,00	0,00	0,00
SA2	Saldo (2) Geldfluss aus der Investiven Gebarung (33 - 34)							0,00	0,00	0,00
SA3	Saldo (3) Nettofinanzierungssaldo (Saldo 1 + Saldo 2)							-1.742,60	-1.900,00	157,40
	Finanzierungstätigkeit									
SU 35	Summe Einzahlungen aus der Finanzierungstätigkeit							0,00	0,00	0,00
SU 36	Summe Auszahlungen aus der Finanzierungstätigkeit							0,00	0,00	0,00
SA4	Saldo (4) Geldfluss aus der Finanzierungstätigkeit (35 - 36)							0,00	0,00	0,00
SA5	Saldo (5) Geldfluss aus der voranschlagswirksamen Gebarung (Saldo 3 + Saldo 4)							-1.742,60	-1.900,00	157,40
03	Bauverwaltung									
030	Bauamt									
030000	Bauamt									
	Operative Gebarung									
SU 21 / 31	Summe Erträge / Einzahlungen operative Gebarung				0,00	0,00	0,00	0,00	0,00	0,00
1/030000-728000	Gaul Überprüfung Feuerstätten	2225	3225	24	1.003,68	1.000,00	3,68	1.003,68	1.000,00	3,68
SU 22 / 32	Summe Aufwendungen / Auszahlungen operative Gebarung				1.003,68	1.000,00	3,68	1.003,68	1.000,00	3,68
SA 0 / SA 1	(0) Nettoergebnis (21 - 22) / (1) Geldfluss operative Gebarung (31 - 32)				-1.003,68	-1.000,00	-3,68	-1.003,68	-1.000,00	-3,68
SU 23	Summe Haushaltsrücklagen				0,00	0,00	0,00	0,00	0,00	0,00
SA00	Nettoergebnis nach Zuw./Entn. Haushaltsrücklagen (Saldo 0 +/- SU23)				-1.003,68	-1.000,00	-3,68			
	Investive Gebarung									
SU 33	Summe Einzahlungen investive Gebarung							0,00	0,00	0,00
SU 34	Summe Auszahlungen investive Gebarung							0,00	0,00	0,00
SA2	Saldo (2) Geldfluss aus der Investiven Gebarung (33 - 34)							0,00	0,00	0,00
SA3	Saldo (3) Nettofinanzierungssaldo (Saldo 1 + Saldo 2)							-1.003,68	-1.000,00	-3,68

	MVAG	MVAG VCQU		Ergebnisrechnung			Finanzierungsrechnung			
		EH	FH	RA 2023	VA 2023	RA - VA	RA 2023	VA 2023	RA - VA	
Finanzierungstätigkeit										
SU 35		Summe Einzahlungen aus der Finanzierungstätigkeit						0,00	0,00	0,00
SU 36		Summe Auszahlungen aus der Finanzierungstätigkeit						0,00	0,00	0,00
SA4		Saldo (4) Geldfluss aus der Finanzierungstätigkeit (35 – 36)						0,00	0,00	0,00
SA5		Saldo (5) Geldfluss aus der voranschlagswirksamen Gebarung (Saldo 3 + Saldo 4)						-1.003,68	-1.000,00	-3,68
031 Amt für Raumordnung und Raumplanung										
031000 Amt Für Raumordnung und Raumplanung										
Operative Gebarung										
SU 21 / 31		Summe Erträge / Einzahlungen operative Gebarung			0,00	0,00	0,00	0,00	0,00	0,00
SU 22 / 32		Summe Aufwendungen / Auszahlungen operative Gebarung			0,00	0,00	0,00	0,00	0,00	0,00
SA 0 / SA 1		(0) Nettoergebnis (21 - 22) / (1) Geldfluss operative Gebarung (31 – 32)			0,00	0,00	0,00	0,00	0,00	0,00
SU 23		Summe Haushaltsrücklagen			0,00	0,00	0,00	0,00	0,00	0,00
SA00		Nettoergebnis nach Zuw./Entn. Haushaltsrücklagen (Saldo 0 +/- SU23)			0,00	0,00	0,00			
Investive Gebarung										
SU 33		Summe Einzahlungen investive Gebarung						0,00	0,00	0,00
1/031000-070000		Aktivierungsfähige Rechte RAUMPLANUNG (immaterielle Vermögenswerte)	3411	2 42	0,00	0,00	0,00	27.271,30	15.000,00	12.271,30
SU 34		Summe Auszahlungen investive Gebarung						27.271,30	15.000,00	12.271,30
SA2		Saldo (2) Geldfluss aus der Investiven Gebarung (33 – 34)						-27.271,30	-15.000,00	-12.271,30
SA3		Saldo (3) Nettofinanzierungssaldo (Saldo 1 + Saldo 2)						-27.271,30	-15.000,00	-12.271,30
Finanzierungstätigkeit										
SU 35		Summe Einzahlungen aus der Finanzierungstätigkeit						0,00	0,00	0,00
SU 36		Summe Auszahlungen aus der Finanzierungstätigkeit						0,00	0,00	0,00
SA4		Saldo (4) Geldfluss aus der Finanzierungstätigkeit (35 – 36)						0,00	0,00	0,00
SA5		Saldo (5) Geldfluss aus der voranschlagswirksamen Gebarung (Saldo 3 + Saldo 4)						-27.271,30	-15.000,00	-12.271,30
032 Vermessungsamt										
032000 Vermessungsamt										
Operative Gebarung										
2/032000+816000		Einnahmen Adressregister	2114	3114 13	91,07	100,00	-8,93	91,07	100,00	-8,93
SU 21 / 31		Summe Erträge / Einzahlungen operative Gebarung			91,07	100,00	-8,93	91,07	100,00	-8,93
SU 22 / 32		Summe Aufwendungen / Auszahlungen operative Gebarung			0,00	0,00	0,00	0,00	0,00	0,00
SA 0 / SA 1		(0) Nettoergebnis (21 - 22) / (1) Geldfluss operative Gebarung (31 – 32)			91,07	100,00	-8,93	91,07	100,00	-8,93
SU 23		Summe Haushaltsrücklagen			0,00	0,00	0,00	0,00	0,00	0,00
SA00		Nettoergebnis nach Zuw./Entn. Haushaltsrücklagen (Saldo 0 +/- SU23)			91,07	100,00	-8,93			

	MVAG			Ergebnisrechnung			Finanzierungsrechnung		
	MVAG	MVAG	VCQU	RA 2023	VA 2023	RA - VA	RA 2023	VA 2023	RA - VA
	EH	FH							
Investive Gebarung									
SU 33	Summe Einzahlungen investive Gebarung						0,00	0,00	0,00
SU 34	Summe Auszahlungen investive Gebarung						0,00	0,00	0,00
SA2	Saldo (2) Geldfluss aus der Investiven Gebarung (33 – 34)						0,00	0,00	0,00
SA3	Saldo (3) Nettofinanzierungssaldo (Saldo 1 + Saldo 2)						91,07	100,00	-8,93
Finanzierungstätigkeit									
SU 35	Summe Einzahlungen aus der Finanzierungstätigkeit						0,00	0,00	0,00
SU 36	Summe Auszahlungen aus der Finanzierungstätigkeit						0,00	0,00	0,00
SA4	Saldo (4) Geldfluss aus der Finanzierungstätigkeit (35 – 36)						0,00	0,00	0,00
SA5	Saldo (5) Geldfluss aus der voranschlagswirksamen Gebarung (Saldo 3 + Saldo 4)						91,07	100,00	-8,93
06 Sonstige Maßnahmen									
060	Beiträge an Verbände, Vereine oder sonstige Organisationen								
060000	Beiträge an Verb., Vereine u. Sonst.Org.								
Operative Gebarung									
SU 21 / 31	Summe Erträge / Einzahlungen operative Gebarung			0,00	0,00	0,00	0,00	0,00	0,00
1/060000-726000	Beiträge an Verbände, (Gem.VV)	2225	3225 24	14.403,15	16.000,00	-1.596,85	14.403,15	16.000,00	-1.596,85
SU 22 / 32	Summe Aufwendungen / Auszahlungen operative Gebarung			14.403,15	16.000,00	-1.596,85	14.403,15	16.000,00	-1.596,85
SA 0 / SA 1	(0) Nettoergebnis (21 - 22) / (1) Geldfluss operative Gebarung (31 – 32)			-14.403,15	-16.000,00	1.596,85	-14.403,15	-16.000,00	1.596,85
SU 23	Summe Haushaltsrücklagen			0,00	0,00	0,00	0,00	0,00	0,00
SA00	Nettoergebnis nach Zuw./Entn. Haushaltsrücklagen (Saldo 0 +/- SU23)			-14.403,15	-16.000,00	1.596,85			
Investive Gebarung									
SU 33	Summe Einzahlungen investive Gebarung						0,00	0,00	0,00
SU 34	Summe Auszahlungen investive Gebarung						0,00	0,00	0,00
SA2	Saldo (2) Geldfluss aus der Investiven Gebarung (33 – 34)						0,00	0,00	0,00
SA3	Saldo (3) Nettofinanzierungssaldo (Saldo 1 + Saldo 2)						-14.403,15	-16.000,00	1.596,85
Finanzierungstätigkeit									
SU 35	Summe Einzahlungen aus der Finanzierungstätigkeit						0,00	0,00	0,00
SU 36	Summe Auszahlungen aus der Finanzierungstätigkeit						0,00	0,00	0,00
SA4	Saldo (4) Geldfluss aus der Finanzierungstätigkeit (35 – 36)						0,00	0,00	0,00
SA5	Saldo (5) Geldfluss aus der voranschlagswirksamen Gebarung (Saldo 3 + Saldo 4)						-14.403,15	-16.000,00	1.596,85
062 Ehrungen und Auszeichnungen									
062000	Ehrungen und auszeichnungen								
Operative Gebarung									
SU 21 / 31	Summe Erträge / Einzahlungen operative Gebarung			0,00	0,00	0,00	0,00	0,00	0,00

	MVAG	MVAG VCQU			Ergebnisrechnung			Finanzierungsrechnung		
		EH	FH		RA 2023	VA 2023	RA - VA	RA 2023	VA 2023	RA - VA
1/062000-728000	Ehrungen, Geburtstage, Ehejubiläen	2225	3225	24	2.961,26	6.000,00	-3.038,74	2.961,26	6.000,00	-3.038,74
SU 22 / 32	Summe Aufwendungen / Auszahlungen operative Gebarung				2.961,26	6.000,00	-3.038,74	2.961,26	6.000,00	-3.038,74
SA 0 / SA 1	(0) Nettoergebnis (21 - 22) / (1) Geldfluss operative Gebarung (31 - 32)				-2.961,26	-6.000,00	3.038,74	-2.961,26	-6.000,00	3.038,74
SU 23	Summe Haushaltsrücklagen				0,00	0,00	0,00	0,00	0,00	0,00
SA00	Nettoergebnis nach Zuw./Entn. Haushaltsrücklagen (Saldo 0 +/- SU23)				-2.961,26	-6.000,00	3.038,74			
Investive Gebarung										
SU 33	Summe Einzahlungen investive Gebarung							0,00	0,00	0,00
SU 34	Summe Auszahlungen investive Gebarung							0,00	0,00	0,00
SA2	Saldo (2) Geldfluss aus der Investiven Gebarung (33 - 34)							0,00	0,00	0,00
SA3	Saldo (3) Nettofinanzierungssaldo (Saldo 1 + Saldo 2)							-2.961,26	-6.000,00	3.038,74
Finanzierungstätigkeit										
SU 35	Summe Einzahlungen aus der Finanzierungstätigkeit							0,00	0,00	0,00
SU 36	Summe Auszahlungen aus der Finanzierungstätigkeit							0,00	0,00	0,00
SA4	Saldo (4) Geldfluss aus der Finanzierungstätigkeit (35 - 36)							0,00	0,00	0,00
SA5	Saldo (5) Geldfluss aus der voranschlagswirksamen Gebarung (Saldo 3 + Saldo 4)							-2.961,26	-6.000,00	3.038,74
08	Pensionen (soweit nicht aufgeteilt)									
080	Pensionen (soweit nicht aufgeteilt)									
080000	Pensionen (Soweit nicht Aufgeteilt)									
Operative Gebarung										
SU 21 / 31	Summe Erträge / Einzahlungen operative Gebarung				0,00	0,00	0,00	0,00	0,00	0,00
1/080000-670000	Versicherung Abfertigungsvorsorge	2222	3222	24	1.025,29	1.100,00	-74,71	1.025,29	1.100,00	-74,71
SU 22 / 32	Summe Aufwendungen / Auszahlungen operative Gebarung				1.025,29	1.100,00	-74,71	1.025,29	1.100,00	-74,71
SA 0 / SA 1	(0) Nettoergebnis (21 - 22) / (1) Geldfluss operative Gebarung (31 - 32)				-1.025,29	-1.100,00	74,71	-1.025,29	-1.100,00	74,71
SU 23	Summe Haushaltsrücklagen				0,00	0,00	0,00	0,00	0,00	0,00
SA00	Nettoergebnis nach Zuw./Entn. Haushaltsrücklagen (Saldo 0 +/- SU23)				-1.025,29	-1.100,00	74,71			
Investive Gebarung										
SU 33	Summe Einzahlungen investive Gebarung							0,00	0,00	0,00
SU 34	Summe Auszahlungen investive Gebarung							0,00	0,00	0,00
SA2	Saldo (2) Geldfluss aus der Investiven Gebarung (33 - 34)							0,00	0,00	0,00
SA3	Saldo (3) Nettofinanzierungssaldo (Saldo 1 + Saldo 2)							-1.025,29	-1.100,00	74,71
Finanzierungstätigkeit										
SU 35	Summe Einzahlungen aus der Finanzierungstätigkeit							0,00	0,00	0,00
SU 36	Summe Auszahlungen aus der Finanzierungstätigkeit							0,00	0,00	0,00
SA4	Saldo (4) Geldfluss aus der Finanzierungstätigkeit (35 - 36)							0,00	0,00	0,00
SA5	Saldo (5) Geldfluss aus der voranschlagswirksamen Gebarung (Saldo 3 + Saldo 4)							-1.025,29	-1.100,00	74,71

		MVAG MVAG VCQU			Ergebnisrechnung			Finanzierungsrechnung		
		EH	FH		RA 2023	VA 2023	RA - VA	RA 2023	VA 2023	RA - VA
09	Personalbetreuung									
091	Personalausbildung und Personalfortbildung									
091000	Personalausbildung und Personalfortbild.									
Operative Gebarung										
SU 21 / 31	Summe Erträge / Einzahlungen operative Gebarung				0,00	0,00	0,00	0,00	0,00	0,00
1/091000-728000	Schulung der Bediensteten		2225	3225 24	3.504,62	2.000,00	1.504,62	3.423,02	2.000,00	1.423,02
SU 22 / 32	Summe Aufwendungen / Auszahlungen operative Gebarung				3.504,62	2.000,00	1.504,62	3.423,02	2.000,00	1.423,02
SA 0 / SA 1	(0) Nettoergebnis (21 - 22) / (1) Geldfluss operative Gebarung (31 – 32)				-3.504,62	-2.000,00	-1.504,62	-3.423,02	-2.000,00	-1.423,02
SU 23	Summe Haushaltsrücklagen				0,00	0,00	0,00	0,00	0,00	0,00
SA00	Nettoergebnis nach Zuw./Entn. Haushaltsrücklagen (Saldo 0 +/- SU23)				-3.504,62	-2.000,00	-1.504,62			
Investive Gebarung										
SU 33	Summe Einzahlungen investive Gebarung							0,00	0,00	0,00
SU 34	Summe Auszahlungen investive Gebarung							0,00	0,00	0,00
SA2	Saldo (2) Geldfluss aus der Investiven Gebarung (33 – 34)							0,00	0,00	0,00
SA3	Saldo (3) Nettofinanzierungssaldo (Saldo 1 + Saldo 2)							-3.423,02	-2.000,00	-1.423,02
Finanzierungstätigkeit										
SU 35	Summe Einzahlungen aus der Finanzierungstätigkeit							0,00	0,00	0,00
SU 36	Summe Auszahlungen aus der Finanzierungstätigkeit							0,00	0,00	0,00
SA4	Saldo (4) Geldfluss aus der Finanzierungstätigkeit (35 – 36)							0,00	0,00	0,00
SA5	Saldo (5) Geldfluss aus der voranschlagswirksamen Gebarung (Saldo 3 + Saldo 4)							-3.423,02	-2.000,00	-1.423,02

		MVAG MVAG VCQU			Ergebnisrechnung			Finanzierungsrechnung		
		EH	FH		RA 2023	VA 2023	RA - VA	RA 2023	VA 2023	RA - VA
1 Öffentliche Ordnung und Sicherheit										
13	Sonderpolizei									
131	Bau- und Feuerpolizei									
131000	Bau- und Feuerpolizei									
Operative Gebarung										
2/131000+816000	Ersatz der Sachverständigenhonorare	2114	3114	13	2.179,54	2.500,00	-320,46	2.179,54	2.500,00	-320,46
SU 21 / 31	Summe Erträge / Einzahlungen operative Gebarung				2.179,54	2.500,00	-320,46	2.179,54	2.500,00	-320,46
1/131000-640100	Sachverständigenhonorare	2222	3222	24	4.715,80	3.000,00	1.715,80	4.715,80	3.000,00	1.715,80
1/131000-728000	Feuerbeschau	2225	3225	24	0,00	100,00	-100,00	0,00	100,00	-100,00
SU 22 / 32	Summe Aufwendungen / Auszahlungen operative Gebarung				4.715,80	3.100,00	1.615,80	4.715,80	3.100,00	1.615,80
SA 0 / SA 1	(0) Nettoergebnis (21 - 22) / (1) Geldfluss operative Gebarung (31 - 32)				-2.536,26	-600,00	-1.936,26	-2.536,26	-600,00	-1.936,26
SU 23	Summe Haushaltsrücklagen				0,00	0,00	0,00	0,00	0,00	0,00
SA00	Nettoergebnis nach Zuw./Entn. Haushaltsrücklagen (Saldo 0 +/- SU23)				-2.536,26	-600,00	-1.936,26			
Investive Gebarung										
SU 33	Summe Einzahlungen investive Gebarung							0,00	0,00	0,00
SU 34	Summe Auszahlungen investive Gebarung							0,00	0,00	0,00
SA2	Saldo (2) Geldfluss aus der Investiven Gebarung (33 - 34)							0,00	0,00	0,00
SA3	Saldo (3) Nettofinanzierungssaldo (Saldo 1 + Saldo 2)							-2.536,26	-600,00	-1.936,26
Finanzierungstätigkeit										
SU 35	Summe Einzahlungen aus der Finanzierungstätigkeit							0,00	0,00	0,00
SU 36	Summe Auszahlungen aus der Finanzierungstätigkeit							0,00	0,00	0,00
SA4	Saldo (4) Geldfluss aus der Finanzierungstätigkeit (35 - 36)							0,00	0,00	0,00
SA5	Saldo (5) Geldfluss aus der voranschlagswirksamen Gebarung (Saldo 3 + Saldo 4)							-2.536,26	-600,00	-1.936,26
132	Gesundheitspolizei									
132000	Gesundheitspolizei									
Operative Gebarung										
SU 21 / 31	Summe Erträge / Einzahlungen operative Gebarung				0,00	0,00	0,00	0,00	0,00	0,00
1/132000-728000	Totenbeschauggebühren	2225	3225	24	1.842,20	700,00	1.142,20	1.842,20	700,00	1.142,20
SU 22 / 32	Summe Aufwendungen / Auszahlungen operative Gebarung				1.842,20	700,00	1.142,20	1.842,20	700,00	1.142,20
SA 0 / SA 1	(0) Nettoergebnis (21 - 22) / (1) Geldfluss operative Gebarung (31 - 32)				-1.842,20	-700,00	-1.142,20	-1.842,20	-700,00	-1.142,20
SU 23	Summe Haushaltsrücklagen				0,00	0,00	0,00	0,00	0,00	0,00
SA00	Nettoergebnis nach Zuw./Entn. Haushaltsrücklagen (Saldo 0 +/- SU23)				-1.842,20	-700,00	-1.142,20			
Investive Gebarung										
SU 33	Summe Einzahlungen investive Gebarung							0,00	0,00	0,00
SU 34	Summe Auszahlungen investive Gebarung							0,00	0,00	0,00

		MVAG			Ergebnisrechnung			Finanzierungsrechnung		
		EH	VCQU		RA 2023	VA 2023	RA - VA	RA 2023	VA 2023	RA - VA
			FH							
SA2	Saldo (2) Geldfluss aus der Investiven Gebarung (33 – 34)							0,00	0,00	0,00
SA3	Saldo (3) Nettofinanzierungssaldo (Saldo 1 + Saldo 2)							-1.842,20	-700,00	-1.142,20
Finanzierungstätigkeit										
SU 35	Summe Einzahlungen aus der Finanzierungstätigkeit							0,00	0,00	0,00
SU 36	Summe Auszahlungen aus der Finanzierungstätigkeit							0,00	0,00	0,00
SA4	Saldo (4) Geldfluss aus der Finanzierungstätigkeit (35 – 36)							0,00	0,00	0,00
SA5	Saldo (5) Geldfluss aus der voranschlagswirksamen Gebarung (Saldo 3 + Saldo 4)							-1.842,20	-700,00	-1.142,20
16 Feuerwehrwesen										
163 Freiwillige Feuerwehren										
163000 Freiwillige Feuerwehr										
Operative Gebarung										
SU 21 / 31	Summe Erträge / Einzahlungen operative Gebarung				0,00	0,00	0,00	0,00	0,00	0,00
1/163000-400000	Ankauf von Uniformen F.F.N.	2221	3221	23	7.000,00	7.000,00	0,00	7.000,00	7.000,00	0,00
1/163000-600000	Strom F.F.N.	2222	3222	24	1.495,76	2.000,00	-504,24	1.495,76	2.000,00	-504,24
1/163000-600100	Gas F.F.N.	2222	3222	24	1.953,58	5.000,00	-3.046,42	1.953,58	5.000,00	-3.046,42
1/163000-618000	Instandhaltung von sonstigen Anlagen	2224	3224	24	156,00	300,00	-144,00	156,00	300,00	-144,00
1/163000-631000	Telefon F.F.N.	2222	3222	24	435,64	600,00	-164,36	435,64	600,00	-164,36
1/163000-670000	Versicherungen F.F.N.	2222	3222	24	2.933,21	2.700,00	233,21	2.933,21	2.700,00	233,21
1/163000-680000	Planmäßige Abschreibung	2226			431,17	0,00	431,17	0,00	0,00	0,00
1/163000-711000	Wasserbezugsgebühr F.F.N.	2225	3225	24	144,72	300,00	-155,28	144,72	300,00	-155,28
1/163000-711100	Kanalbenutzungsgebühr	2225	3225	24	164,57	200,00	-35,43	164,57	200,00	-35,43
1/163000-723000	Repräsentationsausgaben F.F.N.	2225	3225	24	2.565,32	1.000,00	1.565,32	2.565,32	1.000,00	1.565,32
1/163000-726000	Beitr.Bezirksalarmzentrale F.F.N.	2225	3225	24	599,42	600,00	-0,58	599,42	600,00	-0,58
1/163000-728000	Schulungskosten,Wettkämpfe F.F.N.	2225	3225	24	100,00	200,00	-100,00	100,00	200,00	-100,00
1/163000-774100	Baukostenzuschuss F.F.N. ehem. Kühlhaus	2231		43	14.800,00	13.000,00	1.800,00	0,00	0,00	0,00
SU 22 / 32	Summe Aufwendungen / Auszahlungen operative Gebarung				32.779,39	32.900,00	-120,61	17.548,22	19.900,00	-2.351,78
SA 0 / SA 1	(0) Nettoergebnis (21 - 22) / (1) Geldfluss operative Gebarung (31 – 32)				-32.779,39	-32.900,00	120,61	-17.548,22	-19.900,00	2.351,78
SU 23	Summe Haushaltsrücklagen				0,00	0,00	0,00	0,00	0,00	0,00
SA00	Nettoergebnis nach Zuw./Entn. Haushaltsrücklagen (Saldo 0 +/- SU23)				-32.779,39	-32.900,00	120,61			
Investive Gebarung										
SU 33	Summe Einzahlungen investive Gebarung							0,00	0,00	0,00
1/163000-042000	Wärmebildkamera		3415	2 41	0,00	0,00	0,00	2.587,00	0,00	2.587,00
1/163000-774100	Baukostenzuschuss F.F.N. ehem. Kühlhaus		3431	43	0,00	0,00	0,00	14.800,00	13.000,00	1.800,00
SU 34	Summe Auszahlungen investive Gebarung							17.387,00	13.000,00	4.387,00
SA2	Saldo (2) Geldfluss aus der Investiven Gebarung (33 – 34)							-17.387,00	-13.000,00	-4.387,00

		MVAG MVAG VCQU			Ergebnisrechnung			Finanzierungsrechnung		
		EH	FH		RA 2023	VA 2023	RA - VA	RA 2023	VA 2023	RA - VA
SA3	Saldo (3) Nettofinanzierungssaldo (Saldo 1 + Saldo 2)							-34.935,22	-32.900,00	-2.035,22
Finanzierungstätigkeit										
SU 35	Summe Einzahlungen aus der Finanzierungstätigkeit							0,00	0,00	0,00
SU 36	Summe Auszahlungen aus der Finanzierungstätigkeit							0,00	0,00	0,00
SA4	Saldo (4) Geldfluss aus der Finanzierungstätigkeit (35 – 36)							0,00	0,00	0,00
SA5	Saldo (5) Geldfluss aus der voranschlagswirksamen Gebarung (Saldo 3 + Saldo 4)							-34.935,22	-32.900,00	-2.035,22
163020	Mannschaftsbus F.F.Zlabern									
Operative Gebarung										
2/163020+863000	Schuldenersätze F.F.Zlabern	2121	3121	15	0,00	3.900,00	-3.900,00	0,00	3.900,00	-3.900,00
2/163020+871000	Rückvergütung UST MTFA Zlabern	2121	3121	33	10.000,00	6.500,00	3.500,00	10.000,00	6.500,00	3.500,00
SU 21 / 31	Summe Erträge / Einzahlungen operative Gebarung				10.000,00	10.400,00	-400,00	10.000,00	10.400,00	-400,00
1/163020-650000	Zinsen für Finanzschulden in Euro	2241	3241	25	2.014,05	1.600,00	414,05	2.014,05	1.600,00	414,05
1/163020-754000	UST Rückvergütung MTFA Zlabern	2231	3231	26	0,00	13.000,00	-13.000,00	0,00	13.000,00	-13.000,00
SU 22 / 32	Summe Aufwendungen / Auszahlungen operative Gebarung				2.014,05	14.600,00	-12.585,95	2.014,05	14.600,00	-12.585,95
SA 0 / SA 1	(0) Nettoergebnis (21 - 22) / (1) Geldfluss operative Gebarung (31 – 32)				7.985,95	-4.200,00	12.185,95	7.985,95	-4.200,00	12.185,95
SU 23	Summe Haushaltsrücklagen				0,00	0,00	0,00	0,00	0,00	0,00
SA00	Nettoergebnis nach Zuw./Entn. Haushaltsrücklagen (Saldo 0 +/- SU23)				7.985,95	-4.200,00	12.185,95			
Investive Gebarung										
SU 33	Summe Einzahlungen investive Gebarung							0,00	0,00	0,00
SU 34	Summe Auszahlungen investive Gebarung							0,00	0,00	0,00
SA2	Saldo (2) Geldfluss aus der Investiven Gebarung (33 – 34)							0,00	0,00	0,00
SA3	Saldo (3) Nettofinanzierungssaldo (Saldo 1 + Saldo 2)							7.985,95	-4.200,00	12.185,95
Finanzierungstätigkeit										
SU 35	Summe Einzahlungen aus der Finanzierungstätigkeit							0,00	0,00	0,00
1/163020-346000	Tilgung DA		3614	65	0,00	0,00	0,00	6.886,29	7.900,00	-1.013,71
SU 36	Summe Auszahlungen aus der Finanzierungstätigkeit							6.886,29	7.900,00	-1.013,71
SA4	Saldo (4) Geldfluss aus der Finanzierungstätigkeit (35 – 36)							-6.886,29	-7.900,00	1.013,71
SA5	Saldo (5) Geldfluss aus der voranschlagswirksamen Gebarung (Saldo 3 + Saldo 4)							1.099,66	-12.100,00	13.199,66
163100	Freiw. Feuerwehr									
Operative Gebarung										
SU 21 / 31	Summe Erträge / Einzahlungen operative Gebarung				0,00	0,00	0,00	0,00	0,00	0,00
1/163100-400000	Ankauf Uniformen F.F.K.	2221	3221	23	0,00	2.000,00	-2.000,00	0,00	2.000,00	-2.000,00
1/163100-600000	Strom F.F.K.	2222	3222	24	5.400,65	7.500,00	-2.099,35	5.400,65	7.500,00	-2.099,35
1/163100-614000	Modernisierung Zählerkasten	2224	3224	24	0,00	1.000,00	-1.000,00	0,00	1.000,00	-1.000,00
1/163100-618000	Instandhaltung von sonstigen Anlagen	2224	3224	24	78,00	100,00	-22,00	78,00	100,00	-22,00
1/163100-631000	Telefon, Telefax	2222	3222	24	370,18	300,00	70,18	370,18	300,00	70,18

		MVAG			Ergebnisrechnung			Finanzierungsrechnung		
		MVAG	MVAG	VCQU	RA 2023	VA 2023	RA - VA	RA 2023	VA 2023	RA - VA
		EH	FH							
1/163100-670000	Versicherungen F.F.K.	2222	3222	24	1.786,14	1.300,00	486,14	1.786,14	1.300,00	486,14
1/163100-711000	Wasserbezugsgebühr F.F.K.	2225	3225	24	54,21	100,00	-45,79	54,21	100,00	-45,79
1/163100-723000	Repräsentationen F.F.K.	2225	3225	24	711,20	800,00	-88,80	711,20	800,00	-88,80
1/163100-728000	Schulungskosten, Wettkämpfe F.F.K.	2225	3225	24	100,00	100,00	0,00	100,00	100,00	0,00
1/163100-774000	Atemschutzgeräte, Masken, Flaschen	2231		43	0,00	6.700,00	-6.700,00	0,00	0,00	0,00
SU 22 / 32	Summe Aufwendungen / Auszahlungen operative Gebarung				8.500,38	19.900,00	-11.399,62	8.500,38	13.200,00	-4.699,62
SA 0 / SA 1	(0) Nettoergebnis (21 - 22) / (1) Geldfluss operative Gebarung (31 - 32)				-8.500,38	-19.900,00	11.399,62	-8.500,38	-13.200,00	4.699,62
SU 23	Summe Haushaltsrücklagen				0,00	0,00	0,00	0,00	0,00	0,00
SA00	Nettoergebnis nach Zuw./Entn. Haushaltsrücklagen (Saldo 0 +/- SU23)				-8.500,38	-19.900,00	11.399,62			
Investive Gebarung										
SU 33	Summe Einzahlungen investive Gebarung							0,00	0,00	0,00
1/163100-774000	Atemschutzgeräte, Masken, Flaschen		3431	43	0,00	0,00	0,00	0,00	6.700,00	-6.700,00
SU 34	Summe Auszahlungen investive Gebarung							0,00	6.700,00	-6.700,00
SA2	Saldo (2) Geldfluss aus der Investiven Gebarung (33 - 34)							0,00	-6.700,00	6.700,00
SA3	Saldo (3) Nettofinanzierungssaldo (Saldo 1 + Saldo 2)							-8.500,38	-19.900,00	11.399,62
Finanzierungstätigkeit										
SU 35	Summe Einzahlungen aus der Finanzierungstätigkeit							0,00	0,00	0,00
SU 36	Summe Auszahlungen aus der Finanzierungstätigkeit							0,00	0,00	0,00
SA4	Saldo (4) Geldfluss aus der Finanzierungstätigkeit (35 - 36)							0,00	0,00	0,00
SA5	Saldo (5) Geldfluss aus der voranschlagswirksamen Gebarung (Saldo 3 + Saldo 4)							-8.500,38	-19.900,00	11.399,62
163200	Freiwillige Feuerwehr									
Operative Gebarung										
SU 21 / 31	Summe Erträge / Einzahlungen operative Gebarung				0,00	0,00	0,00	0,00	0,00	0,00
1/163200-400000	Ankauf Uniformen F.F.Z.	2221	3221	23	3.633,92	2.000,00	1.633,92	3.633,92	2.000,00	1.633,92
1/163200-600000	Strom F.F.Z.	2222	3222	24	2.058,58	4.800,00	-2.741,42	2.058,58	4.800,00	-2.741,42
1/163200-600100	Gas F.F.Z.	2222	3222	24	4.062,82	6.000,00	-1.937,18	4.062,82	6.000,00	-1.937,18
1/163200-614000	Modernisierung Zählerkasten	2224	3224	24	0,00	300,00	-300,00	0,00	300,00	-300,00
1/163200-618000	Instandhaltung von sonstigen Anlagen	2224	3224	24	491,26	100,00	391,26	461,26	100,00	361,26
1/163200-631000	Telefon F.F.Z.	2222	3222	24	560,93	600,00	-39,07	560,93	600,00	-39,07
1/163200-670000	Versicherungen F.F.Z.	2222	3222	24	1.705,59	2.000,00	-294,41	1.705,59	2.000,00	-294,41
1/163200-680000	Planmäßige Abschreibung	2226			7.777,86	7.800,00	-22,14	0,00	0,00	0,00
1/163200-711000	Wasserbezugsgebühr F.F.Z.	2225	3225	24	182,31	100,00	82,31	182,31	100,00	82,31
1/163200-723000	Repräsentationen F.F.Z.	2225	3225	24	923,00	500,00	423,00	923,00	500,00	423,00
1/163200-728000	Schulungskosten, Wettkämpfe F.F.Z.	2225	3225	24	400,00	100,00	300,00	400,00	100,00	300,00
1/163200-774000	Atemschutzgeräte	2231		43	9.607,80	7.000,00	2.607,80	0,00	0,00	0,00
SU 22 / 32	Summe Aufwendungen / Auszahlungen operative Gebarung				31.404,07	31.300,00	104,07	13.988,41	16.500,00	-2.511,59
SA 0 / SA 1	(0) Nettoergebnis (21 - 22) / (1) Geldfluss operative Gebarung (31 - 32)				-31.404,07	-31.300,00	-104,07	-13.988,41	-16.500,00	2.511,59

		MVAG			Ergebnisrechnung			Finanzierungsrechnung			
		EH	FH	VCQU	RA 2023	VA 2023	RA - VA	RA 2023	VA 2023	RA - VA	
SU 23	Summe Haushaltsrücklagen				0,00	0,00	0,00	0,00	0,00	0,00	
SA00	Nettoergebnis nach Zuw./Entn. Haushaltsrücklagen (Saldo 0 +/- SU23)				-31.404,07	-31.300,00	-104,07				
Investive Gebarung											
SU 33	Summe Einzahlungen investive Gebarung							0,00	0,00	0,00	
1/163200-774000	Atemschutzgeräte		3431	43	0,00	0,00	0,00	9.607,80	7.000,00	2.607,80	
SU 34	Summe Auszahlungen investive Gebarung							9.607,80	7.000,00	2.607,80	
SA2	Saldo (2) Geldfluss aus der Investiven Gebarung (33 – 34)							-9.607,80	-7.000,00	-2.607,80	
SA3	Saldo (3) Nettofinanzierungssaldo (Saldo 1 + Saldo 2)							-23.596,21	-23.500,00	-96,21	
Finanzierungstätigkeit											
SU 35	Summe Einzahlungen aus der Finanzierungstätigkeit							0,00	0,00	0,00	
SU 36	Summe Auszahlungen aus der Finanzierungstätigkeit							0,00	0,00	0,00	
SA4	Saldo (4) Geldfluss aus der Finanzierungstätigkeit (35 – 36)							0,00	0,00	0,00	
SA5	Saldo (5) Geldfluss aus der voranschlagswirksamen Gebarung (Saldo 3 + Saldo 4)							-23.596,21	-23.500,00	-96,21	
18 Landesverteidigung											
180 Zivilschutz											
180000 Zivilschutz											
Operative Gebarung											
SU 21 / 31	Summe Erträge / Einzahlungen operative Gebarung				0,00	0,00	0,00	0,00	0,00	0,00	
1/180000-726000	Mitgliedsbeitr.Zivilschutzverband		2225	3225	24	291,06	300,00	-8,94	291,06	300,00	-8,94
SU 22 / 32	Summe Aufwendungen / Auszahlungen operative Gebarung				291,06	300,00	-8,94	291,06	300,00	-8,94	
SA 0 / SA 1	(0) Nettoergebnis (21 - 22) / (1) Geldfluss operative Gebarung (31 – 32)				-291,06	-300,00	8,94	-291,06	-300,00	8,94	
SU 23	Summe Haushaltsrücklagen				0,00	0,00	0,00	0,00	0,00	0,00	
SA00	Nettoergebnis nach Zuw./Entn. Haushaltsrücklagen (Saldo 0 +/- SU23)				-291,06	-300,00	8,94				
Investive Gebarung											
SU 33	Summe Einzahlungen investive Gebarung							0,00	0,00	0,00	
1/180000-020000	Notstromaggregat		3414	2	41	0,00	0,00	0,00	30.000,00	-30.000,00	
SU 34	Summe Auszahlungen investive Gebarung							0,00	30.000,00	-30.000,00	
SA2	Saldo (2) Geldfluss aus der Investiven Gebarung (33 – 34)							0,00	-30.000,00	30.000,00	
SA3	Saldo (3) Nettofinanzierungssaldo (Saldo 1 + Saldo 2)							-291,06	-30.300,00	30.008,94	
Finanzierungstätigkeit											
SU 35	Summe Einzahlungen aus der Finanzierungstätigkeit							0,00	0,00	0,00	
SU 36	Summe Auszahlungen aus der Finanzierungstätigkeit							0,00	0,00	0,00	
SA4	Saldo (4) Geldfluss aus der Finanzierungstätigkeit (35 – 36)							0,00	0,00	0,00	
SA5	Saldo (5) Geldfluss aus der voranschlagswirksamen Gebarung (Saldo 3 + Saldo 4)							-291,06	-30.300,00	30.008,94	

		MVAG MVAG VCQU			Ergebnisrechnung			Finanzierungsrechnung		
		EH	FH		RA 2023	VA 2023	RA - VA	RA 2023	VA 2023	RA - VA
2 Unterricht, Erziehung, Sport und Wissenschaft										
21	Allgemeinbildender Unterricht									
210	Allgemeinbildende Pflichtschulen, gemeinsame Kosten									
210000	Allgemeinbildende Pflichtsch.,Gem. Kosten									
Operative Gebarung										
SU 21 / 31	Summe Erträge / Einzahlungen operative Gebarung				0,00	0,00	0,00	0,00	0,00	0,00
1/210000-728000	Entschäd.für Matrikenführung	2225	3225	24	0,00	400,00	-400,00	0,00	400,00	-400,00
SU 22 / 32	Summe Aufwendungen / Auszahlungen operative Gebarung				0,00	400,00	-400,00	0,00	400,00	-400,00
SA 0 / SA 1	(0) Nettoergebnis (21 - 22) / (1) Geldfluss operative Gebarung (31 – 32)				0,00	-400,00	400,00	0,00	-400,00	400,00
SU 23	Summe Haushaltsrücklagen				0,00	0,00	0,00	0,00	0,00	0,00
SA00	Nettoergebnis nach Zuw./Entn. Haushaltsrücklagen (Saldo 0 +/- SU23)				0,00	-400,00	400,00			
Investive Gebarung										
SU 33	Summe Einzahlungen investive Gebarung							0,00	0,00	0,00
SU 34	Summe Auszahlungen investive Gebarung							0,00	0,00	0,00
SA2	Saldo (2) Geldfluss aus der Investiven Gebarung (33 – 34)							0,00	0,00	0,00
SA3	Saldo (3) Nettofinanzierungssaldo (Saldo 1 + Saldo 2)							0,00	-400,00	400,00
Finanzierungstätigkeit										
SU 35	Summe Einzahlungen aus der Finanzierungstätigkeit							0,00	0,00	0,00
SU 36	Summe Auszahlungen aus der Finanzierungstätigkeit							0,00	0,00	0,00
SA4	Saldo (4) Geldfluss aus der Finanzierungstätigkeit (35 – 36)							0,00	0,00	0,00
SA5	Saldo (5) Geldfluss aus der voranschlagswirksamen Gebarung (Saldo 3 + Saldo 4)							0,00	-400,00	400,00
211	Volksschulen									
211000	Volksschule									
Operative Gebarung										
2/211000+810000	Kostenersatz Mittagessen	2114	3114	13	8.090,00	7.800,00	290,00	8.090,00	7.800,00	290,00
2/211000+813000	Erträge aus der Auflösung von Investitionszuschüssen (Kapitaltransfers)	2127			1.375,76	1.400,00	-24,24	0,00	0,00	0,00
2/211000+816100	Nachmittagsbetreuung Neudorf	2114	3114	13	14.750,00	10.600,00	4.150,00	14.397,00	10.600,00	3.797,00
2/211000+827000	Personalkostenförd.Tagesbetreuung	2116	3116	18	9.000,00	12.000,00	-3.000,00	9.000,00	12.000,00	-3.000,00
SU 21 / 31	Summe Erträge / Einzahlungen operative Gebarung				33.215,76	31.800,00	1.415,76	31.487,00	30.400,00	1.087,00
1/211000-400000	Geringwertige Wirtschaftsgüter	2221	3221	23	2.552,67	2.000,00	552,67	2.552,67	2.000,00	552,67
1/211000-430000	Kosten Mittagessen	2221	3221	23	6.256,80	3.500,00	2.756,80	6.399,15	3.500,00	2.899,15
1/211000-451000	EVN Heizung Fernwärme	2221	3221	23	18.168,90	29.100,00	-10.931,10	18.168,90	29.100,00	-10.931,10
1/211000-452000	Instandhaltung der Heizanlage	2221	3221	23	0,00	100,00	-100,00	0,00	100,00	-100,00
1/211000-454000	Reinigungsmittel und Desinfektion	2221	3221	23	2.209,95	1.500,00	709,95	2.056,08	1.500,00	556,08
1/211000-456000	Schreib-, Zeichen- u.Sonst. Büromittel	2221	3221	23	321,73	1.500,00	-1.178,27	321,73	1.500,00	-1.178,27

Rechnungsabschluss 2023

Marktgemeinde Neudorf im Weinviertel

Ergebnis- und Finanzierungsrechnung Detailnachweis

		MVAG			Ergebnisrechnung			Finanzierungsrechnung		
		MVAG	MVAG	VCQU	RA 2023	VA 2023	RA - VA	RA 2023	VA 2023	RA - VA
		EH	FH							
1/211000-457000	Druckwerke, Bibliothekserfordernisse	2221	3221	23	520,37	600,00	-79,63	520,37	600,00	-79,63
1/211000-510000	Geldbezüge der Vertragsbediensteten der Verwaltung	2211	3211	20	15.328,13	14.000,00	1.328,13	15.328,13	14.000,00	1.328,13
1/211000-511000	Bezüge Vb Arbeiter	2211	3211	20	21.838,44	20.500,00	1.338,44	21.838,44	20.500,00	1.338,44
1/211000-520000	Geldbezüge der ganzjährig beschäftigten Angestellten	2211	3211	20	3.273,15	0,00	3.273,15	3.273,15	0,00	3.273,15
1/211000-523000	Bezüge Arbeiter Nicht Ganzj. Beschäftigt	2211	3211	20	1.140,89	1.000,00	140,89	1.140,89	1.000,00	140,89
1/211000-563000	Aufwandsentschädigung Direktorin	2213	3213	20	1.563,67	2.000,00	-436,33	1.563,67	2.000,00	-436,33
1/211000-569000	Nebengebühren, Kinderzulage	2211	3211	20	2.561,08	2.700,00	-138,92	2.561,08	2.700,00	-138,92
1/211000-580000	Dienstgeberbeiträge	2212	3212	20	1.989,34	1.100,00	889,34	1.989,34	1.100,00	889,34
1/211000-582000	Sonst. Dienstgeberbeitr. zur Soz. Sicherh.	2212	3212	20	10.733,29	3.300,00	7.433,29	10.733,29	3.300,00	7.433,29
1/211000-592000	Dotierung von Rückstellungen für Jubiläumszuwendungen	2214			1.093,71	0,00	1.093,71	0,00	0,00	0,00
1/211000-600000	Strom	2222	3222	24	8.848,28	12.900,00	-4.051,72	8.848,28	12.900,00	-4.051,72
1/211000-600400	Evn Gasheizung Turnsaal	2222	3222	24	3.893,40	5.000,00	-1.106,60	3.893,40	5.000,00	-1.106,60
1/211000-610000	Rauch- und Wärmeabzugsanlage	2224	3224	24	561,72	1.000,00	-438,28	561,72	1.000,00	-438,28
1/211000-614000	Instandhaltung von Gebäuden	2224	3224	24	10.335,28	1.500,00	8.835,28	10.299,28	1.500,00	8.799,28
1/211000-616000	Instandhaltung von Maschinen	2224	3224	24	0,00	200,00	-200,00	0,00	200,00	-200,00
1/211000-618000	Pflegevertrag Software, Internet	2224	3224	24	998,02	500,00	498,02	1.345,60	500,00	845,60
1/211000-631000	Telefon	2222	3222	24	1.344,50	1.300,00	44,50	1.344,50	1.300,00	44,50
1/211000-670000	Versicherungen	2222	3222	24	2.810,57	2.600,00	210,57	2.810,57	2.600,00	210,57
1/211000-680000	Planmäßige Abschreibung	2226			32.156,49	31.800,00	356,49	0,00	0,00	0,00
1/211000-700020	Miete Kopiergerät	2223	3223	24	2.155,26	1.500,00	655,26	2.155,26	1.500,00	655,26
1/211000-711000	Wasserbezugsgebühr	2225	3225	24	1.402,80	800,00	602,80	1.402,80	800,00	602,80
1/211000-711100	Müllbeseitigungsgebühren	2225	3225	24	336,02	300,00	36,02	336,02	300,00	36,02
1/211000-723000	Kindertransporte, Nachmittagsbetreuung	2225	3225	24	2.323,57	1.200,00	1.123,57	2.327,94	1.200,00	1.127,94
1/211000-724000	Reisegebühren	2225	3225	24	963,19	0,00	963,19	963,19	0,00	963,19
1/211000-725000	Unterrichtsfilmbeitrag	2225	3225	24	378,82	400,00	-21,18	378,82	400,00	-21,18
1/211000-728000	Rundfunkgebühren	2225	3225	24	338,99	300,00	38,99	338,99	300,00	38,99
1/211000-729000	Zuschuss Exkursion, Schwimmkurs	2225	3225	24	250,00	1.000,00	-750,00	250,00	1.000,00	-750,00
SU 22 / 32	Summe Aufwendungen / Auszahlungen operative Gebarung				158.649,03	145.200,00	13.449,03	125.703,26	113.400,00	12.303,26
SA 0 / SA 1	(0) Nettoergebnis (21 - 22) / (1) Geldfluss operative Gebarung (31 - 32)				-125.433,27	-113.400,00	-12.033,27	-94.216,26	-83.000,00	-11.216,26
SU 23	Summe Haushaltsrücklagen				0,00	0,00	0,00	0,00	0,00	0,00
SA00	Nettoergebnis nach Zuw./Entn. Haushaltsrücklagen (Saldo 0 +/- SU23)				-125.433,27	-113.400,00	-12.033,27			
Investive Gebarung										
SU 33	Summe Einzahlungen investive Gebarung							0,00	0,00	0,00
1/211000-040000	Computerankauf		3414	2 41	0,00	0,00	0,00	0,00	1.500,00	-1.500,00
1/211000-042000	Betriebsausstattung		3415	2 41	0,00	0,00	0,00	6.256,92	0,00	6.256,92
SU 34	Summe Auszahlungen investive Gebarung							6.256,92	1.500,00	4.756,92

		MVAG MVAG VCQU			Ergebnisrechnung			Finanzierungsrechnung		
		EH	FH		RA 2023	VA 2023	RA - VA	RA 2023	VA 2023	RA - VA
SA2	Saldo (2) Geldfluss aus der Investiven Gebarung (33 – 34)							-6.256,92	-1.500,00	-4.756,92
SA3	Saldo (3) Nettofinanzierungssaldo (Saldo 1 + Saldo 2)							-100.473,18	-84.500,00	-15.973,18
Finanzierungstätigkeit										
SU 35	Summe Einzahlungen aus der Finanzierungstätigkeit							0,00	0,00	0,00
SU 36	Summe Auszahlungen aus der Finanzierungstätigkeit							0,00	0,00	0,00
SA4	Saldo (4) Geldfluss aus der Finanzierungstätigkeit (35 – 36)							0,00	0,00	0,00
SA5	Saldo (5) Geldfluss aus der voranschlagswirksamen Gebarung (Saldo 3 + Saldo 4)							-100.473,18	-84.500,00	-15.973,18
212	Hauptschulen									
212000	Hauptschulen									
Operative Gebarung										
2/212000+816000	Guthaben Schulerhaltungsbeiträge	2114	3114	13	9.243,38	0,00	9.243,38	9.243,38	0,00	9.243,38
SU 21 / 31	Summe Erträge / Einzahlungen operative Gebarung				9.243,38	0,00	9.243,38	9.243,38	0,00	9.243,38
1/212000-752000	Transfers an Mittelschulgemeinde Laa/Thaya	2231	3231	26	96.000,00	96.000,00	0,00	96.000,00	96.000,00	0,00
SU 22 / 32	Summe Aufwendungen / Auszahlungen operative Gebarung				96.000,00	96.000,00	0,00	96.000,00	96.000,00	0,00
SA 0 / SA 1	(0) Nettoergebnis (21 - 22) / (1) Geldfluss operative Gebarung (31 – 32)				-86.756,62	-96.000,00	9.243,38	-86.756,62	-96.000,00	9.243,38
SU 23	Summe Haushaltsrücklagen				0,00	0,00	0,00	0,00	0,00	0,00
SA00	Nettoergebnis nach Zuw./Entn. Haushaltsrücklagen (Saldo 0 +/- SU23)				-86.756,62	-96.000,00	9.243,38			
Investive Gebarung										
SU 33	Summe Einzahlungen investive Gebarung							0,00	0,00	0,00
SU 34	Summe Auszahlungen investive Gebarung							0,00	0,00	0,00
SA2	Saldo (2) Geldfluss aus der Investiven Gebarung (33 – 34)							0,00	0,00	0,00
SA3	Saldo (3) Nettofinanzierungssaldo (Saldo 1 + Saldo 2)							-86.756,62	-96.000,00	9.243,38
Finanzierungstätigkeit										
SU 35	Summe Einzahlungen aus der Finanzierungstätigkeit							0,00	0,00	0,00
SU 36	Summe Auszahlungen aus der Finanzierungstätigkeit							0,00	0,00	0,00
SA4	Saldo (4) Geldfluss aus der Finanzierungstätigkeit (35 – 36)							0,00	0,00	0,00
SA5	Saldo (5) Geldfluss aus der voranschlagswirksamen Gebarung (Saldo 3 + Saldo 4)							-86.756,62	-96.000,00	9.243,38
213	Sonderschulen									
213000	Sonderschulen									
Operative Gebarung										
2/213000+816000	Guthaben Schulerhaltungsbeiträge	2114	3114	13	3.787,90	0,00	3.787,90	3.787,90	0,00	3.787,90
SU 21 / 31	Summe Erträge / Einzahlungen operative Gebarung				3.787,90	0,00	3.787,90	3.787,90	0,00	3.787,90
1/213000-752000	Transfers an Sonderschule Laa/Thaya	2231	3231	26	27.500,00	27.500,00	0,00	27.500,00	27.500,00	0,00
SU 22 / 32	Summe Aufwendungen / Auszahlungen operative Gebarung				27.500,00	27.500,00	0,00	27.500,00	27.500,00	0,00
SA 0 / SA 1	(0) Nettoergebnis (21 - 22) / (1) Geldfluss operative Gebarung (31 – 32)				-23.712,10	-27.500,00	3.787,90	-23.712,10	-27.500,00	3.787,90

	MVAG	MVAG VCQU		Ergebnisrechnung			Finanzierungsrechnung		
		EH	FH	RA 2023	VA 2023	RA - VA	RA 2023	VA 2023	RA - VA
SU 23				0,00	0,00	0,00	0,00	0,00	0,00
SA00				-23.712,10	-27.500,00	3.787,90			
Investive Gebarung									
SU 33							0,00	0,00	0,00
SU 34							0,00	0,00	0,00
SA2							0,00	0,00	0,00
SA3							-23.712,10	-27.500,00	3.787,90
Finanzierungstätigkeit									
SU 35							0,00	0,00	0,00
SU 36							0,00	0,00	0,00
SA4							0,00	0,00	0,00
SA5							-23.712,10	-27.500,00	3.787,90
214									
214000									
Operative Gebarung									
SU 21 / 31				0,00	0,00	0,00	0,00	0,00	0,00
1/214000-752000		2231	3231	26	14.140,50	14.000,00	140,50	14.140,50	14.000,00
									140,50
SU 22 / 32				14.140,50	14.000,00	140,50	14.140,50	14.000,00	140,50
SA 0 / SA 1				-14.140,50	-14.000,00	-140,50	-14.140,50	-14.000,00	-140,50
SU 23				0,00	0,00	0,00	0,00	0,00	0,00
SA00				-14.140,50	-14.000,00	-140,50			
Investive Gebarung									
SU 33							0,00	0,00	0,00
SU 34							0,00	0,00	0,00
SA2							0,00	0,00	0,00
SA3							-14.140,50	-14.000,00	-140,50
Finanzierungstätigkeit									
SU 35							0,00	0,00	0,00
SU 36							0,00	0,00	0,00
SA4							0,00	0,00	0,00
SA5							-14.140,50	-14.000,00	-140,50

	MVAG	MVAG VCQU		Ergebnisrechnung			Finanzierungsrechnung			
		EH	FH	RA 2023	VA 2023	RA - VA	RA 2023	VA 2023	RA - VA	
22	Berufsbildender Unterricht; Anstalten der Lehrer- und Erzieherbildung									
220	Berufsbildende Pflichtschulen									
220000	Berufsbildende Pflichtschulen									
Operative Gebarung										
SU 21 / 31	Summe Erträge / Einzahlungen operative Gebarung			0,00	0,00	0,00	0,00	0,00	0,00	
1/220000-729000	Berufsschülerhaltungsbeitrag	2225	3225	24	0,00	4.800,00	-4.800,00	0,00	4.800,00	-4.800,00
1/220000-751000	Berufsschülerhaltungsbeitrag	2231	3231	26	4.830,00	6.000,00	-1.170,00	4.830,00	6.000,00	-1.170,00
SU 22 / 32	Summe Aufwendungen / Auszahlungen operative Gebarung			4.830,00	10.800,00	-5.970,00	4.830,00	10.800,00	-5.970,00	
SA 0 / SA 1	(0) Nettoergebnis (21 - 22) / (1) Geldfluss operative Gebarung (31 - 32)			-4.830,00	-10.800,00	5.970,00	-4.830,00	-10.800,00	5.970,00	
SU 23	Summe Haushaltsrücklagen			0,00	0,00	0,00	0,00	0,00	0,00	
SA00	Nettoergebnis nach Zuw./Entn. Haushaltsrücklagen (Saldo 0 +/- SU23)			-4.830,00	-10.800,00	5.970,00				
Investive Gebarung										
SU 33	Summe Einzahlungen investive Gebarung						0,00	0,00	0,00	
SU 34	Summe Auszahlungen investive Gebarung						0,00	0,00	0,00	
SA2	Saldo (2) Geldfluss aus der Investiven Gebarung (33 - 34)						0,00	0,00	0,00	
SA3	Saldo (3) Nettofinanzierungssaldo (Saldo 1 + Saldo 2)						-4.830,00	-10.800,00	5.970,00	
Finanzierungstätigkeit										
SU 35	Summe Einzahlungen aus der Finanzierungstätigkeit						0,00	0,00	0,00	
SU 36	Summe Auszahlungen aus der Finanzierungstätigkeit						0,00	0,00	0,00	
SA4	Saldo (4) Geldfluss aus der Finanzierungstätigkeit (35 - 36)						0,00	0,00	0,00	
SA5	Saldo (5) Geldfluss aus der voranschlagswirksamen Gebarung (Saldo 3 + Saldo 4)						-4.830,00	-10.800,00	5.970,00	
23	Förderung des Unterrichts									
232	Schülerbetreuung									
232000	Schülerbetreuung									
Operative Gebarung										
SU 21 / 31	Summe Erträge / Einzahlungen operative Gebarung			0,00	0,00	0,00	0,00	0,00	0,00	
1/232000-620000	Schülerbeförderung (Schulbus)	2222	3222	24	982,00	700,00	282,00	852,00	700,00	152,00
SU 22 / 32	Summe Aufwendungen / Auszahlungen operative Gebarung			982,00	700,00	282,00	852,00	700,00	152,00	
SA 0 / SA 1	(0) Nettoergebnis (21 - 22) / (1) Geldfluss operative Gebarung (31 - 32)			-982,00	-700,00	-282,00	-852,00	-700,00	-152,00	
SU 23	Summe Haushaltsrücklagen			0,00	0,00	0,00	0,00	0,00	0,00	
SA00	Nettoergebnis nach Zuw./Entn. Haushaltsrücklagen (Saldo 0 +/- SU23)			-982,00	-700,00	-282,00				
Investive Gebarung										
SU 33	Summe Einzahlungen investive Gebarung						0,00	0,00	0,00	
SU 34	Summe Auszahlungen investive Gebarung						0,00	0,00	0,00	
SA2	Saldo (2) Geldfluss aus der Investiven Gebarung (33 - 34)						0,00	0,00	0,00	

	MVAG			Ergebnisrechnung			Finanzierungsrechnung			
	MVAG	MVAG	VCQU	RA 2023	VA 2023	RA - VA	RA 2023	VA 2023	RA - VA	
	EH	FH								
SA3	Saldo (3) Nettofinanzierungssaldo (Saldo 1 + Saldo 2)						-852,00	-700,00	-152,00	
Finanzierungstätigkeit										
SU 35	Summe Einzahlungen aus der Finanzierungstätigkeit						0,00	0,00	0,00	
SU 36	Summe Auszahlungen aus der Finanzierungstätigkeit						0,00	0,00	0,00	
SA4	Saldo (4) Geldfluss aus der Finanzierungstätigkeit (35 – 36)						0,00	0,00	0,00	
SA5	Saldo (5) Geldfluss aus der voranschlagswirksamen Gebarung (Saldo 3 + Saldo 4)						-852,00	-700,00	-152,00	
24	Vorschulische Erziehung									
240	Kindergärten									
240000	Kindergärten									
Operative Gebarung										
2/240000+810000	Elternbeiträge Nachmittagsbetreuung	2114	3114	13	11.190,40	10.600,00	590,40	11.449,52	10.600,00	849,52
2/240000+810100	Kostensersatz Mittagessen	2114	3114	13	9.572,73	7.200,00	2.372,73	9.572,73	7.200,00	2.372,73
2/240000+813000	Erträge aus der Auflösung von Investitionszuschüssen (Kapitaltransfers)	2127			200,00	200,00	0,00	0,00	0,00	0,00
2/240000+817000	Erträge aus der Auflösung von sonstigen Rückstellungen	2117			1.748,32	200,00	1.548,32	0,00	0,00	0,00
2/240000+827000	Kostensätze Ferienbetreuung	2116	3116	18	1.400,00	0,00	1.400,00	1.400,00	0,00	1.400,00
2/240000+829000	Elternbeiträge Spiel- und Fördermaterial	2116	3116	18	7.786,40	7.500,00	286,40	8.091,00	7.500,00	591,00
2/240000+861200	Zinsenzuschüsse des Landes	2121	3121	15	227,63	200,00	27,63	227,63	200,00	27,63
SU 21 / 31	Summe Erträge / Einzahlungen operative Gebarung				32.125,48	25.900,00	6.225,48	30.740,88	25.500,00	5.240,88
1/240000-400000	Geringwertige Wirtschaftsgüter	2221	3221	23	1.750,53	1.000,00	750,53	1.750,53	1.000,00	750,53
1/240000-430000	Kosten Mittagessen	2221	3221	23	11.702,96	8.000,00	3.702,96	11.660,94	8.000,00	3.660,94
1/240000-430100	Lebensmittel	2221	3221	23	608,82	500,00	108,82	604,57	500,00	104,57
1/240000-451000	Brennstoffe	2221	3221	23	7.402,17	7.000,00	402,17	7.402,17	7.000,00	402,17
1/240000-454000	Reinigungsmittel und Desinfektion	2221	3221	23	1.249,44	1.300,00	-50,56	1.207,95	1.300,00	-92,05
1/240000-456000	Schreib-, Zeichen- u. Sonst. Büromaterial, Toner	2221	3221	23	665,31	800,00	-134,69	665,31	800,00	-134,69
1/240000-459000	Spiel- und Fördermaterial	2221	3221	23	4.824,09	7.500,00	-2.675,91	4.824,09	7.500,00	-2.675,91
1/240000-511000	Bezüge Vb Arbeiter	2211	3211	20	91.426,34	103.000,00	-11.573,66	91.426,34	103.000,00	-11.573,66
1/240000-520000	Geldbezüge der ganzjährig beschäftigten Angestellten	2211	3211	20	6.071,75	7.900,00	-1.828,25	6.071,75	7.900,00	-1.828,25
1/240000-523000	Bezüge Arbeiter nicht ganzj. beschäftigt	2211	3211	20	2.300,00	2.000,00	300,00	2.300,00	2.000,00	300,00
1/240000-565000	Mehrleistungsvergütungen	2211	3211	20	0,00	800,00	-800,00	0,00	800,00	-800,00
1/240000-569000	Sonstige Nebengebühren	2211	3211	20	152,97	600,00	-447,03	152,97	600,00	-447,03
1/240000-580000	Dienstgeberbeiträge	2212	3212	20	3.325,52	4.200,00	-874,48	3.325,52	4.200,00	-874,48
1/240000-582000	Sonst.Dienstgeberbeitr.zur Soz. Sicherh.	2212	3212	20	18.708,78	24.000,00	-5.291,22	18.708,78	24.000,00	-5.291,22
1/240000-592000	Dotierung von Rückstellungen für Jubiläumszuwendungen	2214			0,00	700,00	-700,00	0,00	0,00	0,00

		MVAG			Ergebnisrechnung			Finanzierungsrechnung		
		EH	FH	VCQU	RA 2023	VA 2023	RA - VA	RA 2023	VA 2023	RA - VA
1/240000-600000	Strom	2222	3222	24	4.033,37	7.200,00	-3.166,63	4.033,37	7.200,00	-3.166,63
1/240000-614000	Instandh.von Gebäuden	2224	3224	24	1.571,41	1.800,00	-228,59	1.571,41	1.800,00	-228,59
1/240000-616000	Instandh.von Maschinen u.Geräten	2224	3224	24	277,51	3.000,00	-2.722,49	277,51	3.000,00	-2.722,49
1/240000-631000	Telefon, Internet	2222	3222	24	383,02	800,00	-416,98	383,02	800,00	-416,98
1/240000-650000	Kreditzinsen	2241	3241	25	699,24	400,00	299,24	699,24	400,00	299,24
1/240000-670000	Versicherungen	2222	3222	24	1.900,00	1.900,00	0,00	1.900,00	1.900,00	0,00
1/240000-680000	Planmäßige Abschreibung	2226			67.936,57	67.600,00	336,57	0,00	0,00	0,00
1/240000-700000	Miet- und Wartungspauschale Kopierer	2223	3223	24	540,00	700,00	-160,00	540,00	700,00	-160,00
1/240000-711000	Wasserbezugsgebühr	2225	3225	24	357,39	700,00	-342,61	357,39	700,00	-342,61
1/240000-711100	Müllbeseitigungsgebühren	2225	3225	24	668,62	600,00	68,62	668,62	600,00	68,62
1/240000-728000	Gartengestaltung, Spielgeräte	2225	3225	24	659,79	1.000,00	-340,21	659,79	1.000,00	-340,21
1/240000-728100	Schulung der Bediensteten	2225	3225	24	2.070,00	300,00	1.770,00	2.070,00	300,00	1.770,00
1/240000-728200	MAG Menschen und Arbeit	2225	3225	24	1.475,00	0,00	1.475,00	1.475,00	0,00	1.475,00
1/240000-728300	Rundfunkgebühren	2225	3225	24	256,80	0,00	256,80	256,80	0,00	256,80
1/240000-728400	Zuschuss Tagesbetreuungseinrichtung	2225	3225	24	1.027,17	0,00	1.027,17	1.027,17	0,00	1.027,17
1/240000-768000	Transportkostenzuschuss	2234	3234	27	696,00	800,00	-104,00	696,00	800,00	-104,00
SU 22 / 32	Summe Aufwendungen / Auszahlungen operative Gebarung				234.740,57	256.100,00	-21.359,43	166.716,24	187.800,00	-21.083,76
SA 0 / SA 1	(0) Nettoergebnis (21 - 22) / (1) Geldfluss operative Gebarung (31 - 32)				-202.615,09	-230.200,00	27.584,91	-135.975,36	-162.300,00	26.324,64
SU 23	Summe Haushaltsrücklagen				0,00	0,00	0,00	0,00	0,00	0,00
SA00	Nettoergebnis nach Zuw./Entn. Haushaltsrücklagen (Saldo 0 +/- SU23)				-202.615,09	-230.200,00	27.584,91			
Investive Gebarung										
2/240000+301000	Kapitaltransfers von Ländern, Landesfonds und Landeskammern		3331	33	0,00	0,00	0,00	1.122,64	0,00	1.122,64
SU 33	Summe Einzahlungen investive Gebarung							1.122,64	0,00	1.122,64
1/240000-042000	EDV und Ausstattung		3415	2 41	0,00	0,00	0,00	4.951,60	0,00	4.951,60
SU 34	Summe Auszahlungen investive Gebarung							4.951,60	0,00	4.951,60
SA2	Saldo (2) Geldfluss aus der Investiven Gebarung (33 - 34)							-3.828,96	0,00	-3.828,96
SA3	Saldo (3) Nettofinanzierungssaldo (Saldo 1 + Saldo 2)							-139.804,32	-162.300,00	22.495,68
Finanzierungstätigkeit										
SU 35	Summe Einzahlungen aus der Finanzierungstätigkeit							0,00	0,00	0,00
1/240000-346000	Tilgung von Bankdarlehen		3614	65	0,00	0,00	0,00	13.336,87	14.400,00	-1.063,13
SU 36	Summe Auszahlungen aus der Finanzierungstätigkeit							13.336,87	14.400,00	-1.063,13
SA4	Saldo (4) Geldfluss aus der Finanzierungstätigkeit (35 - 36)							-13.336,87	-14.400,00	1.063,13
SA5	Saldo (5) Geldfluss aus der voranschlagswirksamen Gebarung (Saldo 3 + Saldo 4)							-153.141,19	-176.700,00	23.558,81

	MVAG			Ergebnisrechnung			Finanzierungsrechnung		
	MVAG	MVAG	VCQU	RA 2023	VA 2023	RA - VA	RA 2023	VA 2023	RA - VA
	EH	FH							
26	Sport und außerschulische Leibeserziehung								
262	Sportplätze								
262000	Sportplätze								
Operative Gebarung									
2/262000+813000	Erträge aus der Auflösung von Investitionszuschüssen (Rasenmäher Rückzahlungen)	2127		1.400,00	1.400,00	0,00	0,00	0,00	0,00
SU 21 / 31	Summe Erträge / Einzahlungen operative Gebarung			1.400,00	1.400,00	0,00	0,00	0,00	0,00
1/262000-680000	Planmäßige Abschreibung	2226		6.966,02	7.000,00	-33,98	0,00	0,00	0,00
1/262000-757000	VereinsförderungenFCN,Jugend	2234	3234 27	4.070,00	5.000,00	-930,00	4.070,00	5.000,00	-930,00
SU 22 / 32	Summe Aufwendungen / Auszahlungen operative Gebarung			11.036,02	12.000,00	-963,98	4.070,00	5.000,00	-930,00
SA 0 / SA 1	(0) Nettoergebnis (21 - 22) / (1) Geldfluss operative Gebarung (31 - 32)			-9.636,02	-10.600,00	963,98	-4.070,00	-5.000,00	930,00
SU 23	Summe Haushaltsrücklagen			0,00	0,00	0,00	0,00	0,00	0,00
SA00	Nettoergebnis nach Zuw./Entn. Haushaltsrücklagen (Saldo 0 +/- SU23)			-9.636,02	-10.600,00	963,98			
Investive Gebarung									
SU 33	Summe Einzahlungen investive Gebarung						0,00	0,00	0,00
SU 34	Summe Auszahlungen investive Gebarung						0,00	0,00	0,00
SA2	Saldo (2) Geldfluss aus der Investiven Gebarung (33 - 34)						0,00	0,00	0,00
SA3	Saldo (3) Nettofinanzierungssaldo (Saldo 1 + Saldo 2)						-4.070,00	-5.000,00	930,00
Finanzierungstätigkeit									
SU 35	Summe Einzahlungen aus der Finanzierungstätigkeit						0,00	0,00	0,00
SU 36	Summe Auszahlungen aus der Finanzierungstätigkeit						0,00	0,00	0,00
SA4	Saldo (4) Geldfluss aus der Finanzierungstätigkeit (35 - 36)						0,00	0,00	0,00
SA5	Saldo (5) Geldfluss aus der voranschlagswirksamen Gebarung (Saldo 3 + Saldo 4)						-4.070,00	-5.000,00	930,00
263	Turn- und Sporthallen								
263000	Turn- und Sporthallen								
Operative Gebarung									
2/263000+811000	Einnahmen Turnsaalvermietung	2115	3115 14	1.336,50	800,00	536,50	1.336,50	800,00	536,50
SU 21 / 31	Summe Erträge / Einzahlungen operative Gebarung			1.336,50	800,00	536,50	1.336,50	800,00	536,50
SU 22 / 32	Summe Aufwendungen / Auszahlungen operative Gebarung			0,00	0,00	0,00	0,00	0,00	0,00
SA 0 / SA 1	(0) Nettoergebnis (21 - 22) / (1) Geldfluss operative Gebarung (31 - 32)			1.336,50	800,00	536,50	1.336,50	800,00	536,50
SU 23	Summe Haushaltsrücklagen			0,00	0,00	0,00	0,00	0,00	0,00
SA00	Nettoergebnis nach Zuw./Entn. Haushaltsrücklagen (Saldo 0 +/- SU23)			1.336,50	800,00	536,50			
Investive Gebarung									
SU 33	Summe Einzahlungen investive Gebarung						0,00	0,00	0,00
SU 34	Summe Auszahlungen investive Gebarung						0,00	0,00	0,00

		MVAG MVAG VCQU			Ergebnisrechnung			Finanzierungsrechnung			
		EH	FH		RA 2023	VA 2023	RA - VA	RA 2023	VA 2023	RA - VA	
SA2	Saldo (2) Geldfluss aus der Investiven Gebarung (33 – 34)							0,00	0,00	0,00	
SA3	Saldo (3) Nettofinanzierungssaldo (Saldo 1 + Saldo 2)							1.336,50	800,00	536,50	
Finanzierungstätigkeit											
SU 35	Summe Einzahlungen aus der Finanzierungstätigkeit							0,00	0,00	0,00	
SU 36	Summe Auszahlungen aus der Finanzierungstätigkeit							0,00	0,00	0,00	
SA4	Saldo (4) Geldfluss aus der Finanzierungstätigkeit (35 – 36)							0,00	0,00	0,00	
SA5	Saldo (5) Geldfluss aus der voranschlagswirksamen Gebarung (Saldo 3 + Saldo 4)							1.336,50	800,00	536,50	
28	Forschung und Wissenschaft										
282	Studienbeihilfen										
282000	Studienbeihilfen										
Operative Gebarung											
SU 21 / 31	Summe Erträge / Einzahlungen operative Gebarung				0,00	0,00	0,00	0,00	0,00	0,00	
1/282000-768000	Semesterticket		2234	3234	27	0,00	1.200,00	-1.200,00	0,00	1.200,00	-1.200,00
SU 22 / 32	Summe Aufwendungen / Auszahlungen operative Gebarung				0,00	1.200,00	-1.200,00	0,00	1.200,00	-1.200,00	
SA 0 / SA 1	(0) Nettoergebnis (21 - 22) / (1) Geldfluss operative Gebarung (31 – 32)				0,00	-1.200,00	1.200,00	0,00	-1.200,00	1.200,00	
SU 23	Summe Haushaltsrücklagen				0,00	0,00	0,00	0,00	0,00	0,00	
SA00	Nettoergebnis nach Zuw./Entn. Haushaltsrücklagen (Saldo 0 +/- SU23)				0,00	-1.200,00	1.200,00				
Investive Gebarung											
SU 33	Summe Einzahlungen investive Gebarung							0,00	0,00	0,00	
SU 34	Summe Auszahlungen investive Gebarung							0,00	0,00	0,00	
SA2	Saldo (2) Geldfluss aus der Investiven Gebarung (33 – 34)							0,00	0,00	0,00	
SA3	Saldo (3) Nettofinanzierungssaldo (Saldo 1 + Saldo 2)							0,00	-1.200,00	1.200,00	
Finanzierungstätigkeit											
SU 35	Summe Einzahlungen aus der Finanzierungstätigkeit							0,00	0,00	0,00	
SU 36	Summe Auszahlungen aus der Finanzierungstätigkeit							0,00	0,00	0,00	
SA4	Saldo (4) Geldfluss aus der Finanzierungstätigkeit (35 – 36)							0,00	0,00	0,00	
SA5	Saldo (5) Geldfluss aus der voranschlagswirksamen Gebarung (Saldo 3 + Saldo 4)							0,00	-1.200,00	1.200,00	

		MVAG MVAG VCQU			Ergebnisrechnung			Finanzierungsrechnung		
		EH	FH		RA 2023	VA 2023	RA - VA	RA 2023	VA 2023	RA - VA
3 Kunst, Kultur und Kultus										
32	Musik und darstellende Kunst									
320	Ausbildung in Musik und darstellender Kunst									
320000	ausbildung in Musik u. Darst. Kunst									
Operative Gebarung										
2/320000+816000	Musikschulverband Guthaben	2114	3114	13	5.608,95	5.600,00	8,95	5.608,95	5.600,00	8,95
SU 21 / 31	Summe Erträge / Einzahlungen operative Gebarung				5.608,95	5.600,00	8,95	5.608,95	5.600,00	8,95
1/320000-728000	Beitrag Kapellmeisterin	2225	3225	24	0,00	500,00	-500,00	0,00	500,00	-500,00
1/320000-752000	Beitrag an Musikschulverband	2231	3231	26	52.655,47	51.000,00	1.655,47	52.655,47	51.000,00	1.655,47
SU 22 / 32	Summe Aufwendungen / Auszahlungen operative Gebarung				52.655,47	51.500,00	1.155,47	52.655,47	51.500,00	1.155,47
SA 0 / SA 1	(0) Nettoergebnis (21 - 22) / (1) Geldfluss operative Gebarung (31 - 32)				-47.046,52	-45.900,00	-1.146,52	-47.046,52	-45.900,00	-1.146,52
SU 23	Summe Haushaltsrücklagen				0,00	0,00	0,00	0,00	0,00	0,00
SA00	Nettoergebnis nach Zuw./Entn. Haushaltsrücklagen (Saldo 0 +/- SU23)				-47.046,52	-45.900,00	-1.146,52			
Investive Gebarung										
SU 33	Summe Einzahlungen investive Gebarung							0,00	0,00	0,00
SU 34	Summe Auszahlungen investive Gebarung							0,00	0,00	0,00
SA2	Saldo (2) Geldfluss aus der Investiven Gebarung (33 - 34)							0,00	0,00	0,00
SA3	Saldo (3) Nettofinanzierungssaldo (Saldo 1 + Saldo 2)							-47.046,52	-45.900,00	-1.146,52
Finanzierungstätigkeit										
SU 35	Summe Einzahlungen aus der Finanzierungstätigkeit							0,00	0,00	0,00
SU 36	Summe Auszahlungen aus der Finanzierungstätigkeit							0,00	0,00	0,00
SA4	Saldo (4) Geldfluss aus der Finanzierungstätigkeit (35 - 36)							0,00	0,00	0,00
SA5	Saldo (5) Geldfluss aus der voranschlagswirksamen Gebarung (Saldo 3 + Saldo 4)							-47.046,52	-45.900,00	-1.146,52
329	Sonstige Einrichtungen und Maßnahmen									
329000	Sonstige Einrichtungen und Maßnahmen									
Operative Gebarung										
SU 21 / 31	Summe Erträge / Einzahlungen operative Gebarung				0,00	0,00	0,00	0,00	0,00	0,00
1/329000-600000	EVN Strom	2222	3222	24	1.670,00	3.000,00	-1.330,00	1.670,00	3.000,00	-1.330,00
1/329000-728000	Schloss Kirchstetten Infrastruktur	2225	3225	24	824,72	800,00	24,72	794,72	800,00	-5,28
SU 22 / 32	Summe Aufwendungen / Auszahlungen operative Gebarung				2.494,72	3.800,00	-1.305,28	2.464,72	3.800,00	-1.335,28
SA 0 / SA 1	(0) Nettoergebnis (21 - 22) / (1) Geldfluss operative Gebarung (31 - 32)				-2.494,72	-3.800,00	1.305,28	-2.464,72	-3.800,00	1.335,28
SU 23	Summe Haushaltsrücklagen				0,00	0,00	0,00	0,00	0,00	0,00
SA00	Nettoergebnis nach Zuw./Entn. Haushaltsrücklagen (Saldo 0 +/- SU23)				-2.494,72	-3.800,00	1.305,28			
Investive Gebarung										
SU 33	Summe Einzahlungen investive Gebarung							0,00	0,00	0,00

	MVAG			Ergebnisrechnung			Finanzierungsrechnung		
	EH	FH	VCQU	RA 2023	VA 2023	RA - VA	RA 2023	VA 2023	RA - VA
SU 34	Summe Auszahlungen investive Gebarung						0,00	0,00	0,00
SA2	Saldo (2) Geldfluss aus der Investiven Gebarung (33 – 34)						0,00	0,00	0,00
SA3	Saldo (3) Nettofinanzierungssaldo (Saldo 1 + Saldo 2)						-2.464,72	-3.800,00	1.335,28
Finanzierungstätigkeit									
SU 35	Summe Einzahlungen aus der Finanzierungstätigkeit						0,00	0,00	0,00
SU 36	Summe Auszahlungen aus der Finanzierungstätigkeit						0,00	0,00	0,00
SA4	Saldo (4) Geldfluss aus der Finanzierungstätigkeit (35 – 36)						0,00	0,00	0,00
SA5	Saldo (5) Geldfluss aus der voranschlagswirksamen Gebarung (Saldo 3 + Saldo 4)						-2.464,72	-3.800,00	1.335,28
36	Heimspflege								
361	Nichtwissenschaftliche Archive								
361000	nichtwissenschaftliche Archive								
Operative Gebarung									
SU 21 / 31	Summe Erträge / Einzahlungen operative Gebarung			0,00	0,00	0,00	0,00	0,00	0,00
1/361000-725000	Topothek Neudorf im Weinv.,Buchtelefonzelle	2225	3225 24	1.277,41	1.000,00	277,41	1.277,41	1.000,00	277,41
1/361000-729000	Archivgruppe	2225	3225 24	1.919,86	500,00	1.419,86	1.919,86	500,00	1.419,86
SU 22 / 32	Summe Aufwendungen / Auszahlungen operative Gebarung			3.197,27	1.500,00	1.697,27	3.197,27	1.500,00	1.697,27
SA 0 / SA 1	(0) Nettoergebnis (21 - 22) / (1) Geldfluss operative Gebarung (31 – 32)			-3.197,27	-1.500,00	-1.697,27	-3.197,27	-1.500,00	-1.697,27
SU 23	Summe Haushaltsrücklagen			0,00	0,00	0,00	0,00	0,00	0,00
SA00	Nettoergebnis nach Zuw./Entn. Haushaltsrücklagen (Saldo 0 +/- SU23)			-3.197,27	-1.500,00	-1.697,27			
Investive Gebarung									
SU 33	Summe Einzahlungen investive Gebarung						0,00	0,00	0,00
SU 34	Summe Auszahlungen investive Gebarung						0,00	0,00	0,00
SA2	Saldo (2) Geldfluss aus der Investiven Gebarung (33 – 34)						0,00	0,00	0,00
SA3	Saldo (3) Nettofinanzierungssaldo (Saldo 1 + Saldo 2)						-3.197,27	-1.500,00	-1.697,27
Finanzierungstätigkeit									
SU 35	Summe Einzahlungen aus der Finanzierungstätigkeit						0,00	0,00	0,00
SU 36	Summe Auszahlungen aus der Finanzierungstätigkeit						0,00	0,00	0,00
SA4	Saldo (4) Geldfluss aus der Finanzierungstätigkeit (35 – 36)						0,00	0,00	0,00
SA5	Saldo (5) Geldfluss aus der voranschlagswirksamen Gebarung (Saldo 3 + Saldo 4)						-3.197,27	-1.500,00	-1.697,27
362	Denkmalpflege								
362000	denkmalpflege								
Operative Gebarung									
SU 21 / 31	Summe Erträge / Einzahlungen operative Gebarung			0,00	0,00	0,00	0,00	0,00	0,00

		MVAG			Ergebnisrechnung			Finanzierungsrechnung		
		MVAG	MVAG	VCQU	RA 2023	VA 2023	RA - VA	RA 2023	VA 2023	RA - VA
		EH	FH							
1/362000-619000	Instandhaltung von Denkmälern	2224	3224	24	0,00	100,00	-100,00	0,00	100,00	-100,00
SU 22 / 32	Summe Aufwendungen / Auszahlungen operative Gebarung				0,00	100,00	-100,00	0,00	100,00	-100,00
SA 0 / SA 1	(0) Nettoergebnis (21 - 22) / (1) Geldfluss operative Gebarung (31 – 32)				0,00	-100,00	100,00	0,00	-100,00	100,00
SU 23	Summe Haushaltsrücklagen				0,00	0,00	0,00	0,00	0,00	0,00
SA00	Nettoergebnis nach Zuw./Entn. Haushaltsrücklagen (Saldo 0 +/- SU23)				0,00	-100,00	100,00			
Investive Gebarung										
SU 33	Summe Einzahlungen investive Gebarung							0,00	0,00	0,00
SU 34	Summe Auszahlungen investive Gebarung							0,00	0,00	0,00
SA2	Saldo (2) Geldfluss aus der Investiven Gebarung (33 – 34)							0,00	0,00	0,00
SA3	Saldo (3) Nettofinanzierungssaldo (Saldo 1 + Saldo 2)							0,00	-100,00	100,00
Finanzierungstätigkeit										
SU 35	Summe Einzahlungen aus der Finanzierungstätigkeit							0,00	0,00	0,00
SU 36	Summe Auszahlungen aus der Finanzierungstätigkeit							0,00	0,00	0,00
SA4	Saldo (4) Geldfluss aus der Finanzierungstätigkeit (35 – 36)							0,00	0,00	0,00
SA5	Saldo (5) Geldfluss aus der voranschlagswirksamen Gebarung (Saldo 3 + Saldo 4)							0,00	-100,00	100,00
363	Altstadterhaltung und Ortsbildpflege									
363000	Altstadterhaltung und. Ortsbildpflege									
Operative Gebarung										
2/363000+817000	Erträge aus der Auflösung von sonstigen Rückstellungen	2117			1.349,22	0,00	1.349,22	0,00	0,00	0,00
2/363000+827000	Personalkostenersätze	2116	3116	18	11.760,00	7.500,00	4.260,00	11.760,00	7.500,00	4.260,00
SU 21 / 31	Summe Erträge / Einzahlungen operative Gebarung				13.109,22	7.500,00	5.609,22	11.760,00	7.500,00	4.260,00
1/363000-400000	Geringwertige Wirtschaftsgüter (GWG)	2221	3221	23	1.226,11	1.000,00	226,11	1.226,11	1.000,00	226,11
1/363000-452000	Treibstoffe John Deere,Rasenmäher-u.Traktor	2221	3221	23	1.392,75	2.000,00	-607,25	1.602,75	2.000,00	-397,25
1/363000-511000	Bezüge Vb Arbeiter	2211	3211	20	35.230,84	38.300,00	-3.069,16	35.230,84	38.300,00	-3.069,16
1/363000-565000	Mehrleistungsvergütung	2211	3211	20	177,88	100,00	77,88	177,88	100,00	77,88
1/363000-569000	Sonstige Nebengebühren	2211	3211	20	14,71	0,00	14,71	14,71	0,00	14,71
1/363000-580000	Dienstgeberbeiträge	2212	3212	20	768,92	1.000,00	-231,08	768,92	1.000,00	-231,08
1/363000-582000	Sonst.Dienstgeberbeitr.zur Soz. Sicherh.	2212	3212	20	7.292,26	8.000,00	-707,74	7.292,26	8.000,00	-707,74
1/363000-592000	Dotierung von Rückstellungen für Jubiläumszuwendungen	2214			2,05	600,00	-597,95	0,00	0,00	0,00
1/363000-600000	Strom V.V.Z.,DEV Ndf.,Dorfstadl	2222	3222	24	1.432,75	2.100,00	-667,25	1.432,75	2.100,00	-667,25
1/363000-616000	Instandhaltung Rasenmäher,Laubsauger	2224	3224	24	5.507,79	8.000,00	-2.492,21	5.507,79	8.000,00	-2.492,21
1/363000-617000	Instandhaltung Traktor DEUTZ (Reparaturen)	2224	3224	24	2.464,10	2.500,00	-35,90	2.464,10	2.500,00	-35,90
1/363000-725000	Beiträge an Vereine DEV,VV	2225	3225	24	7.149,00	3.000,00	4.149,00	7.149,00	3.000,00	4.149,00
1/363000-726000	Instandhaltung von Maschinen	2225	3225	24	1.317,66	1.500,00	-182,34	1.317,66	1.500,00	-182,34

		MVAG			Ergebnisrechnung			Finanzierungsrechnung		
		MVAG	MVAG	VCQU	RA 2023	VA 2023	RA - VA	RA 2023	VA 2023	RA - VA
		EH	FH							
1/363000-728000	Blumen,Pflanzen,Baumbegutachtung	2225	3225	24	4.011,49	3.000,00	1.011,49	4.011,49	3.000,00	1.011,49
1/363000-728100	Grünraumpflege Kolping	2225	3225	24	4.464,99	2.500,00	1.964,99	4.464,99	2.500,00	1.964,99
1/363000-729000	Grünraumgestaltung,Wildkrautkehren	2225	3225	24	10.681,12	7.000,00	3.681,12	10.681,12	7.000,00	3.681,12
SU 22 / 32	Summe Aufwendungen / Auszahlungen operative Gebarung				83.134,42	80.600,00	2.534,42	83.342,37	80.000,00	3.342,37
SA 0 / SA 1	(0) Nettoergebnis (21 - 22) / (1) Geldfluss operative Gebarung (31 – 32)				-70.025,20	-73.100,00	3.074,80	-71.582,37	-72.500,00	917,63
SU 23	Summe Haushaltsrücklagen				0,00	0,00	0,00	0,00	0,00	0,00
SA00	Nettoergebnis nach Zuw./Entn. Haushaltsrücklagen (Saldo 0 +/- SU23)				-70.025,20	-73.100,00	3.074,80			
Investive Gebarung										
SU 33	Summe Einzahlungen investive Gebarung							0,00	0,00	0,00
SU 34	Summe Auszahlungen investive Gebarung							0,00	0,00	0,00
SA2	Saldo (2) Geldfluss aus der Investiven Gebarung (33 – 34)							0,00	0,00	0,00
SA3	Saldo (3) Nettofinanzierungssaldo (Saldo 1 + Saldo 2)							-71.582,37	-72.500,00	917,63
Finanzierungstätigkeit										
SU 35	Summe Einzahlungen aus der Finanzierungstätigkeit							0,00	0,00	0,00
SU 36	Summe Auszahlungen aus der Finanzierungstätigkeit							0,00	0,00	0,00
SA4	Saldo (4) Geldfluss aus der Finanzierungstätigkeit (35 – 36)							0,00	0,00	0,00
SA5	Saldo (5) Geldfluss aus der voranschlagswirksamen Gebarung (Saldo 3 + Saldo 4)							-71.582,37	-72.500,00	917,63
369	Sonstige Einrichtungen und Maßnahmen									
369000	Sonstige Einrichtungen und Maßnahmen									
Operative Gebarung										
SU 21 / 31	Summe Erträge / Einzahlungen operative Gebarung				0,00	0,00	0,00	0,00	0,00	0,00
1/369000-729000	Brauchtumspflege, Musterung	2225	3225	24	542,76	200,00	342,76	542,76	200,00	342,76
SU 22 / 32	Summe Aufwendungen / Auszahlungen operative Gebarung				542,76	200,00	342,76	542,76	200,00	342,76
SA 0 / SA 1	(0) Nettoergebnis (21 - 22) / (1) Geldfluss operative Gebarung (31 – 32)				-542,76	-200,00	-342,76	-542,76	-200,00	-342,76
SU 23	Summe Haushaltsrücklagen				0,00	0,00	0,00	0,00	0,00	0,00
SA00	Nettoergebnis nach Zuw./Entn. Haushaltsrücklagen (Saldo 0 +/- SU23)				-542,76	-200,00	-342,76			
Investive Gebarung										
SU 33	Summe Einzahlungen investive Gebarung							0,00	0,00	0,00
SU 34	Summe Auszahlungen investive Gebarung							0,00	0,00	0,00
SA2	Saldo (2) Geldfluss aus der Investiven Gebarung (33 – 34)							0,00	0,00	0,00
SA3	Saldo (3) Nettofinanzierungssaldo (Saldo 1 + Saldo 2)							-542,76	-200,00	-342,76
Finanzierungstätigkeit										
SU 35	Summe Einzahlungen aus der Finanzierungstätigkeit							0,00	0,00	0,00
SU 36	Summe Auszahlungen aus der Finanzierungstätigkeit							0,00	0,00	0,00
SA4	Saldo (4) Geldfluss aus der Finanzierungstätigkeit (35 – 36)							0,00	0,00	0,00
SA5	Saldo (5) Geldfluss aus der voranschlagswirksamen Gebarung (Saldo 3 + Saldo 4)							-542,76	-200,00	-342,76

	MVAG MVAG VCQU			Ergebnisrechnung			Finanzierungsrechnung			
	EH	FH		RA 2023	VA 2023	RA - VA	RA 2023	VA 2023	RA - VA	
38	Sonstige Kulturpflege									
381	Maßnahmen der Kulturpflege									
381000	Maßnahmen der Kulturpflege									
Operative Gebarung										
SU 21 / 31	Summe Erträge / Einzahlungen operative Gebarung			0,00	0,00	0,00	0,00	0,00	0,00	
1/381000-700000	Pacht Schloss Kirchstetten	2223	3223	24	7.340,15	6.600,00	740,15	7.340,15	6.600,00	740,15
1/381000-728000	Gemeindeförderung an KISK	2225	3225	24	6.250,00	5.000,00	1.250,00	6.250,00	5.000,00	1.250,00
1/381000-728100	Rückerstatt.Betriebskosten lt.Benützungsvertrag	2225	3225	24	1.328,96	1.300,00	28,96	1.328,96	1.300,00	28,96
SU 22 / 32	Summe Aufwendungen / Auszahlungen operative Gebarung			14.919,11	12.900,00	2.019,11	14.919,11	12.900,00	2.019,11	
SA 0 / SA 1	(0) Nettoergebnis (21 - 22) / (1) Geldfluss operative Gebarung (31 – 32)			-14.919,11	-12.900,00	-2.019,11	-14.919,11	-12.900,00	-2.019,11	
SU 23	Summe Haushaltsrücklagen			0,00	0,00	0,00	0,00	0,00	0,00	
SA00	Nettoergebnis nach Zuw./Entn. Haushaltsrücklagen (Saldo 0 +/- SU23)			-14.919,11	-12.900,00	-2.019,11				
Investive Gebarung										
SU 33	Summe Einzahlungen investive Gebarung						0,00	0,00	0,00	
SU 34	Summe Auszahlungen investive Gebarung						0,00	0,00	0,00	
SA2	Saldo (2) Geldfluss aus der Investiven Gebarung (33 – 34)						0,00	0,00	0,00	
SA3	Saldo (3) Nettofinanzierungssaldo (Saldo 1 + Saldo 2)						-14.919,11	-12.900,00	-2.019,11	
Finanzierungstätigkeit										
SU 35	Summe Einzahlungen aus der Finanzierungstätigkeit						0,00	0,00	0,00	
SU 36	Summe Auszahlungen aus der Finanzierungstätigkeit						0,00	0,00	0,00	
SA4	Saldo (4) Geldfluss aus der Finanzierungstätigkeit (35 – 36)						0,00	0,00	0,00	
SA5	Saldo (5) Geldfluss aus der voranschlagswirksamen Gebarung (Saldo 3 + Saldo 4)						-14.919,11	-12.900,00	-2.019,11	
39	Kultus									
390	Kirchliche Angelegenheiten									
390000	Kirchliche angelegenheiten									
Operative Gebarung										
2/390000+813000	Erträge aus der Auflösung von Investitionszuschüssen (Kapitaltransfers)		2127		1.022,57	1.000,00	22,57	0,00	0,00	0,00
SU 21 / 31	Summe Erträge / Einzahlungen operative Gebarung				1.022,57	1.000,00	22,57	0,00	0,00	0,00
1/390000-600000	Strom Kirchen Zlabern,Kirchstetten	2222	3222	24	2.323,44	3.500,00	-1.176,56	2.323,44	3.500,00	-1.176,56
1/390000-680000	Planmäßige Abschreibung	2226			6.004,42	6.000,00	4,42	0,00	0,00	0,00
1/390000-729000	Aufwendungen für Kirche Neudorf	2225	3225	24	150,00	800,00	-650,00	150,00	800,00	-650,00
1/390000-729100	Aufwendungen für Kirche Zlabern	2225	3225	24	1.100,00	5.800,00	-4.700,00	1.100,00	5.800,00	-4.700,00
1/390000-729200	Aufwendungen für Kirche Kirchstetten	2225	3225	24	704,80	4.200,00	-3.495,20	704,80	4.200,00	-3.495,20

	MVAG	MVAG VCQU		Ergebnisrechnung			Finanzierungsrechnung			
		EH	FH	VCQU	RA 2023	VA 2023	RA - VA	RA 2023	VA 2023	RA - VA
1/390000-757000	Zuschuss Pfarre Neudorf - Kirchenrenovierung	2234	3234	27	2.000,00	2.000,00	0,00	2.000,00	2.000,00	0,00
SU 22 / 32	Summe Aufwendungen / Auszahlungen operative Gebarung				12.282,66	22.300,00	-10.017,34	6.278,24	16.300,00	-10.021,76
SA 0 / SA 1	(0) Nettoergebnis (21 - 22) / (1) Geldfluss operative Gebarung (31 - 32)				-11.260,09	-21.300,00	10.039,91	-6.278,24	-16.300,00	10.021,76
SU 23	Summe Haushaltsrücklagen				0,00	0,00	0,00	0,00	0,00	0,00
SA00	Nettoergebnis nach Zuw./Entn. Haushaltsrücklagen (Saldo 0 +/- SU23)				-11.260,09	-21.300,00	10.039,91			
Investive Gebarung										
SU 33	Summe Einzahlungen investive Gebarung							0,00	0,00	0,00
SU 34	Summe Auszahlungen investive Gebarung							0,00	0,00	0,00
SA2	Saldo (2) Geldfluss aus der Investiven Gebarung (33 - 34)							0,00	0,00	0,00
SA3	Saldo (3) Nettofinanzierungssaldo (Saldo 1 + Saldo 2)							-6.278,24	-16.300,00	10.021,76
Finanzierungstätigkeit										
SU 35	Summe Einzahlungen aus der Finanzierungstätigkeit							0,00	0,00	0,00
SU 36	Summe Auszahlungen aus der Finanzierungstätigkeit							0,00	0,00	0,00
SA4	Saldo (4) Geldfluss aus der Finanzierungstätigkeit (35 - 36)							0,00	0,00	0,00
SA5	Saldo (5) Geldfluss aus der voranschlagswirksamen Gebarung (Saldo 3 + Saldo 4)							-6.278,24	-16.300,00	10.021,76

		MVAG MVAG VCQU			Ergebnisrechnung			Finanzierungsrechnung		
		EH	FH		RA 2023	VA 2023	RA - VA	RA 2023	VA 2023	RA - VA
4 Soziale Wohlfahrt und Wohnbauförderung										
41	Allgemeine öffentliche Wohlfahrt									
411	Maßnahmen der allgemeinen Sozialhilfe									
411000	Maßnahmen der allgemeinen Sozialhilfe									
Operative Gebarung										
SU 21 / 31	Summe Erträge / Einzahlungen operative Gebarung				0,00	0,00	0,00	0,00	0,00	0,00
1/411000-768000	Ausbildungsförderung	2234	3234	27	4.800,00	4.000,00	800,00	4.800,00	4.000,00	800,00
1/411000-768100	Zuschuss Pflegeerstberatung	2234	3234	27	70,00	300,00	-230,00	70,00	300,00	-230,00
1/411000-768101	Müllsäcke Pflegebedürftige	2234	3234	27	1.009,40	0,00	1.009,40	1.009,40	0,00	1.009,40
SU 22 / 32	Summe Aufwendungen / Auszahlungen operative Gebarung				5.879,40	4.300,00	1.579,40	5.879,40	4.300,00	1.579,40
SA 0 / SA 1	(0) Nettoergebnis (21 - 22) / (1) Geldfluss operative Gebarung (31 - 32)				-5.879,40	-4.300,00	-1.579,40	-5.879,40	-4.300,00	-1.579,40
SU 23	Summe Haushaltsrücklagen				0,00	0,00	0,00	0,00	0,00	0,00
SA00	Nettoergebnis nach Zuw./Entn. Haushaltsrücklagen (Saldo 0 +/- SU23)				-5.879,40	-4.300,00	-1.579,40			
Investive Gebarung										
SU 33	Summe Einzahlungen investive Gebarung							0,00	0,00	0,00
SU 34	Summe Auszahlungen investive Gebarung							0,00	0,00	0,00
SA2	Saldo (2) Geldfluss aus der Investiven Gebarung (33 - 34)							0,00	0,00	0,00
SA3	Saldo (3) Nettofinanzierungssaldo (Saldo 1 + Saldo 2)							-5.879,40	-4.300,00	-1.579,40
Finanzierungstätigkeit										
SU 35	Summe Einzahlungen aus der Finanzierungstätigkeit							0,00	0,00	0,00
SU 36	Summe Auszahlungen aus der Finanzierungstätigkeit							0,00	0,00	0,00
SA4	Saldo (4) Geldfluss aus der Finanzierungstätigkeit (35 - 36)							0,00	0,00	0,00
SA5	Saldo (5) Geldfluss aus der voranschlagswirksamen Gebarung (Saldo 3 + Saldo 4)							-5.879,40	-4.300,00	-1.579,40
419	Sonstige Einrichtungen und Maßnahmen									
419000	Sonstige Einrichtungen und Maßnahmen									
Operative Gebarung										
SU 21 / 31	Summe Erträge / Einzahlungen operative Gebarung				0,00	0,00	0,00	0,00	0,00	0,00
1/419000-751000	Sozialhilfe, Wohnsitzgemeindebeitrag	2231	3231	26	32.641,84	24.000,00	8.641,84	32.641,84	24.000,00	8.641,84
1/419000-751100	Sozialhilfeumlage	2231	3231	26	210.570,14	190.000,00	20.570,14	210.570,14	190.000,00	20.570,14
SU 22 / 32	Summe Aufwendungen / Auszahlungen operative Gebarung				243.211,98	214.000,00	29.211,98	243.211,98	214.000,00	29.211,98
SA 0 / SA 1	(0) Nettoergebnis (21 - 22) / (1) Geldfluss operative Gebarung (31 - 32)				-243.211,98	-214.000,00	-29.211,98	-243.211,98	-214.000,00	-29.211,98
SU 23	Summe Haushaltsrücklagen				0,00	0,00	0,00	0,00	0,00	0,00
SA00	Nettoergebnis nach Zuw./Entn. Haushaltsrücklagen (Saldo 0 +/- SU23)				-243.211,98	-214.000,00	-29.211,98			
Investive Gebarung										
SU 33	Summe Einzahlungen investive Gebarung							0,00	0,00	0,00

	MVAG	MVAG VCQU			Ergebnisrechnung			Finanzierungsrechnung			
		EH	FH		RA 2023	VA 2023	RA - VA	RA 2023	VA 2023	RA - VA	
SU 34		Summe Auszahlungen investive Gebarung						0,00	0,00	0,00	
SA2		Saldo (2) Geldfluss aus der Investiven Gebarung (33 – 34)						0,00	0,00	0,00	
SA3		Saldo (3) Nettofinanzierungssaldo (Saldo 1 + Saldo 2)						-243.211,98	-214.000,00	-29.211,98	
Finanzierungstätigkeit											
SU 35		Summe Einzahlungen aus der Finanzierungstätigkeit						0,00	0,00	0,00	
SU 36		Summe Auszahlungen aus der Finanzierungstätigkeit						0,00	0,00	0,00	
SA4		Saldo (4) Geldfluss aus der Finanzierungstätigkeit (35 – 36)						0,00	0,00	0,00	
SA5		Saldo (5) Geldfluss aus der voranschlagswirksamen Gebarung (Saldo 3 + Saldo 4)						-243.211,98	-214.000,00	-29.211,98	
42 Freie Wohlfahrt											
429 Sonstige Einrichtungen und Maßnahmen											
429000 Sonstige Einrichtungen und Maßnahmen											
Operative Gebarung											
SU 21 / 31		Summe Erträge / Einzahlungen operative Gebarung			0,00	0,00	0,00	0,00	0,00	0,00	
1/429000-729000		Seniorenachmittag	2225	3225	24	320,00	500,00	-180,00	320,00	500,00	-180,00
SU 22 / 32		Summe Aufwendungen / Auszahlungen operative Gebarung			320,00	500,00	-180,00	320,00	500,00	-180,00	
SA 0 / SA 1		(0) Nettoergebnis (21 - 22) / (1) Geldfluss operative Gebarung (31 – 32)			-320,00	-500,00	180,00	-320,00	-500,00	180,00	
SU 23		Summe Haushaltsrücklagen			0,00	0,00	0,00	0,00	0,00	0,00	
SA00		Nettoergebnis nach Zuw./Entn. Haushaltsrücklagen (Saldo 0 +/- SU23)			-320,00	-500,00	180,00				
Investive Gebarung											
SU 33		Summe Einzahlungen investive Gebarung						0,00	0,00	0,00	
SU 34		Summe Auszahlungen investive Gebarung						0,00	0,00	0,00	
SA2		Saldo (2) Geldfluss aus der Investiven Gebarung (33 – 34)						0,00	0,00	0,00	
SA3		Saldo (3) Nettofinanzierungssaldo (Saldo 1 + Saldo 2)						-320,00	-500,00	180,00	
Finanzierungstätigkeit											
SU 35		Summe Einzahlungen aus der Finanzierungstätigkeit						0,00	0,00	0,00	
SU 36		Summe Auszahlungen aus der Finanzierungstätigkeit						0,00	0,00	0,00	
SA4		Saldo (4) Geldfluss aus der Finanzierungstätigkeit (35 – 36)						0,00	0,00	0,00	
SA5		Saldo (5) Geldfluss aus der voranschlagswirksamen Gebarung (Saldo 3 + Saldo 4)						-320,00	-500,00	180,00	
43 Jugendwohlfahrt											
439 Sonstige Einrichtungen und Maßnahmen											
439000 Sonstige Einrichtungen und Maßnahmen											
Operative Gebarung											
SU 21 / 31		Summe Erträge / Einzahlungen operative Gebarung			0,00	0,00	0,00	0,00	0,00	0,00	
1/439000-751000		Jugendwohlfahrtsumlage	2231	3231	26	40.417,14	36.000,00	4.417,14	40.417,14	36.000,00	4.417,14

		MVAG			Ergebnisrechnung			Finanzierungsrechnung		
		EH	FH	VCQU	RA 2023	VA 2023	RA - VA	RA 2023	VA 2023	RA - VA
1/439000-768000	Gemeindeförderung Nachmittagsbetreuung	2234	3234	27	0,00	100,00	-100,00	0,00	100,00	-100,00
1/439000-768100	Förderung Tagesmütter	2234	3234	27	1.980,00	3.000,00	-1.020,00	1.980,00	3.000,00	-1.020,00
SU 22 / 32	Summe Aufwendungen / Auszahlungen operative Gebarung				42.397,14	39.100,00	3.297,14	42.397,14	39.100,00	3.297,14
SA 0 / SA 1	(0) Nettoergebnis (21 - 22) / (1) Geldfluss operative Gebarung (31 - 32)				-42.397,14	-39.100,00	-3.297,14	-42.397,14	-39.100,00	-3.297,14
SU 23	Summe Haushaltsrücklagen				0,00	0,00	0,00	0,00	0,00	0,00
SA00	Nettoergebnis nach Zuw./Entn. Haushaltsrücklagen (Saldo 0 +/- SU23)				-42.397,14	-39.100,00	-3.297,14			
Investive Gebarung										
SU 33	Summe Einzahlungen investive Gebarung							0,00	0,00	0,00
SU 34	Summe Auszahlungen investive Gebarung							0,00	0,00	0,00
SA2	Saldo (2) Geldfluss aus der Investiven Gebarung (33 - 34)							0,00	0,00	0,00
SA3	Saldo (3) Nettofinanzierungssaldo (Saldo 1 + Saldo 2)							-42.397,14	-39.100,00	-3.297,14
Finanzierungstätigkeit										
SU 35	Summe Einzahlungen aus der Finanzierungstätigkeit							0,00	0,00	0,00
SU 36	Summe Auszahlungen aus der Finanzierungstätigkeit							0,00	0,00	0,00
SA4	Saldo (4) Geldfluss aus der Finanzierungstätigkeit (35 - 36)							0,00	0,00	0,00
SA5	Saldo (5) Geldfluss aus der voranschlagswirksamen Gebarung (Saldo 3 + Saldo 4)							-42.397,14	-39.100,00	-3.297,14
44	Behebung von Notständen									
441	Maßnahmen									
441000	Maßnahmen zur Behebung Von Notst.									
Operative Gebarung										
SU 21 / 31	Summe Erträge / Einzahlungen operative Gebarung				0,00	0,00	0,00	0,00	0,00	0,00
1/441000-768000	Notaushilfen an Bedürftige	2234	3234	27	0,00	100,00	-100,00	0,00	100,00	-100,00
SU 22 / 32	Summe Aufwendungen / Auszahlungen operative Gebarung				0,00	100,00	-100,00	0,00	100,00	-100,00
SA 0 / SA 1	(0) Nettoergebnis (21 - 22) / (1) Geldfluss operative Gebarung (31 - 32)				0,00	-100,00	100,00	0,00	-100,00	100,00
SU 23	Summe Haushaltsrücklagen				0,00	0,00	0,00	0,00	0,00	0,00
SA00	Nettoergebnis nach Zuw./Entn. Haushaltsrücklagen (Saldo 0 +/- SU23)				0,00	-100,00	100,00			
Investive Gebarung										
SU 33	Summe Einzahlungen investive Gebarung							0,00	0,00	0,00
SU 34	Summe Auszahlungen investive Gebarung							0,00	0,00	0,00
SA2	Saldo (2) Geldfluss aus der Investiven Gebarung (33 - 34)							0,00	0,00	0,00
SA3	Saldo (3) Nettofinanzierungssaldo (Saldo 1 + Saldo 2)							0,00	-100,00	100,00
Finanzierungstätigkeit										
SU 35	Summe Einzahlungen aus der Finanzierungstätigkeit							0,00	0,00	0,00
SU 36	Summe Auszahlungen aus der Finanzierungstätigkeit							0,00	0,00	0,00
SA4	Saldo (4) Geldfluss aus der Finanzierungstätigkeit (35 - 36)							0,00	0,00	0,00

	MVAG	MVAG VCQU			Ergebnisrechnung			Finanzierungsrechnung			
		EH	FH		RA 2023	VA 2023	RA - VA	RA 2023	VA 2023	RA - VA	
SA5		Saldo (5) Geldfluss aus der voranschlagswirksamen Gebarung (Saldo 3 + Saldo 4)						0,00	-100,00	100,00	
46		Familienpolitische Maßnahmen									
469		Sonstige Maßnahmen									
469000		Sonstige Maßnahmen									
Operative Gebarung											
SU 21 / 31		Summe Erträge / Einzahlungen operative Gebarung			0,00	0,00	0,00	0,00	0,00	0,00	
1/469000-413000		Kleinkindförd.Geburtengutscheine,Rucks	2221	3221	23	2.228,40	3.000,00	-771,60	2.568,36	3.000,00	-431,64
		äcke									
SU 22 / 32		Summe Aufwendungen / Auszahlungen operative Gebarung			2.228,40	3.000,00	-771,60	2.568,36	3.000,00	-431,64	
SA 0 / SA 1		(0) Nettoergebnis (21 - 22) / (1) Geldfluss operative Gebarung (31 - 32)			-2.228,40	-3.000,00	771,60	-2.568,36	-3.000,00	431,64	
SU 23		Summe Haushaltsrücklagen			0,00	0,00	0,00	0,00	0,00	0,00	
SA00		Nettoergebnis nach Zuw./Entn. Haushaltsrücklagen (Saldo 0 +/- SU23)			-2.228,40	-3.000,00	771,60				
Investive Gebarung											
SU 33		Summe Einzahlungen investive Gebarung						0,00	0,00	0,00	
SU 34		Summe Auszahlungen investive Gebarung						0,00	0,00	0,00	
SA2		Saldo (2) Geldfluss aus der Investiven Gebarung (33 - 34)						0,00	0,00	0,00	
SA3		Saldo (3) Nettofinanzierungssaldo (Saldo 1 + Saldo 2)						-2.568,36	-3.000,00	431,64	
Finanzierungstätigkeit											
SU 35		Summe Einzahlungen aus der Finanzierungstätigkeit						0,00	0,00	0,00	
SU 36		Summe Auszahlungen aus der Finanzierungstätigkeit						0,00	0,00	0,00	
SA4		Saldo (4) Geldfluss aus der Finanzierungstätigkeit (35 - 36)						0,00	0,00	0,00	
SA5		Saldo (5) Geldfluss aus der voranschlagswirksamen Gebarung (Saldo 3 + Saldo 4)						-2.568,36	-3.000,00	431,64	

		MVAG MVAG VCQU			Ergebnisrechnung			Finanzierungsrechnung		
		EH	FH		RA 2023	VA 2023	RA - VA	RA 2023	VA 2023	RA - VA
5 Gesundheit										
50	Gesonderte Verwaltung									
500	Gesundheitsamt									
500000	Gesundheitsamt									
Operative Gebarung										
2/500000+816000	Kostenbeiträge	2114	3114	13	20,00	0,00	20,00	20,00	0,00	20,00
SU 21 / 31	Summe Erträge / Einzahlungen operative Gebarung				20,00	0,00	20,00	20,00	0,00	20,00
1/500000-728000	Aktion "Gesunde Gemeinde"	2225	3225	24	1.050,76	900,00	150,76	1.109,25	900,00	209,25
SU 22 / 32	Summe Aufwendungen / Auszahlungen operative Gebarung				1.050,76	900,00	150,76	1.109,25	900,00	209,25
SA 0 / SA 1	(0) Nettoergebnis (21 - 22) / (1) Geldfluss operative Gebarung (31 - 32)				-1.030,76	-900,00	-130,76	-1.089,25	-900,00	-189,25
SU 23	Summe Haushaltsrücklagen				0,00	0,00	0,00	0,00	0,00	0,00
SA00	Nettoergebnis nach Zuw./Entn. Haushaltsrücklagen (Saldo 0 +/- SU23)				-1.030,76	-900,00	-130,76			
Investive Gebarung										
SU 33	Summe Einzahlungen investive Gebarung							0,00	0,00	0,00
SU 34	Summe Auszahlungen investive Gebarung							0,00	0,00	0,00
SA2	Saldo (2) Geldfluss aus der Investiven Gebarung (33 - 34)							0,00	0,00	0,00
SA3	Saldo (3) Nettofinanzierungssaldo (Saldo 1 + Saldo 2)							-1.089,25	-900,00	-189,25
Finanzierungstätigkeit										
SU 35	Summe Einzahlungen aus der Finanzierungstätigkeit							0,00	0,00	0,00
SU 36	Summe Auszahlungen aus der Finanzierungstätigkeit							0,00	0,00	0,00
SA4	Saldo (4) Geldfluss aus der Finanzierungstätigkeit (35 - 36)							0,00	0,00	0,00
SA5	Saldo (5) Geldfluss aus der voranschlagswirksamen Gebarung (Saldo 3 + Saldo 4)							-1.089,25	-900,00	-189,25
51	Gesundheitsdienst									
510	Medizinische Bereichsversorgung									
510000	Medizinische Bereichsversorgung									
Operative Gebarung										
SU 21 / 31	Summe Erträge / Einzahlungen operative Gebarung				0,00	0,00	0,00	0,00	0,00	0,00
1/510000-751000	Beitrag an Pensionsverband	2231	3231	26	5.518,33	5.000,00	518,33	5.518,33	5.000,00	518,33
SU 22 / 32	Summe Aufwendungen / Auszahlungen operative Gebarung				5.518,33	5.000,00	518,33	5.518,33	5.000,00	518,33
SA 0 / SA 1	(0) Nettoergebnis (21 - 22) / (1) Geldfluss operative Gebarung (31 - 32)				-5.518,33	-5.000,00	-518,33	-5.518,33	-5.000,00	-518,33
SU 23	Summe Haushaltsrücklagen				0,00	0,00	0,00	0,00	0,00	0,00
SA00	Nettoergebnis nach Zuw./Entn. Haushaltsrücklagen (Saldo 0 +/- SU23)				-5.518,33	-5.000,00	-518,33			
Investive Gebarung										
SU 33	Summe Einzahlungen investive Gebarung							0,00	0,00	0,00

		MVAG MVAG VCQU			Ergebnisrechnung			Finanzierungsrechnung		
		EH	FH		RA 2023	VA 2023	RA - VA	RA 2023	VA 2023	RA - VA
SU 34	Summe Auszahlungen investive Gebarung							0,00	0,00	0,00
SA2	Saldo (2) Geldfluss aus der Investiven Gebarung (33 – 34)							0,00	0,00	0,00
SA3	Saldo (3) Nettofinanzierungssaldo (Saldo 1 + Saldo 2)							-5.518,33	-5.000,00	-518,33
Finanzierungstätigkeit										
SU 35	Summe Einzahlungen aus der Finanzierungstätigkeit							0,00	0,00	0,00
SU 36	Summe Auszahlungen aus der Finanzierungstätigkeit							0,00	0,00	0,00
SA4	Saldo (4) Geldfluss aus der Finanzierungstätigkeit (35 – 36)							0,00	0,00	0,00
SA5	Saldo (5) Geldfluss aus der voranschlagswirksamen Gebarung (Saldo 3 + Saldo 4)							-5.518,33	-5.000,00	-518,33
516	Schulgesundheitsdienst									
516000	Schulgesundheitsdienst									
Operative Gebarung										
SU 21 / 31	Summe Erträge / Einzahlungen operative Gebarung				0,00	0,00	0,00	0,00	0,00	0,00
1/516000-728000	Schuluntersuchungen	2225	3225	24	1.106,91	1.000,00	106,91	1.106,91	1.000,00	106,91
SU 22 / 32	Summe Aufwendungen / Auszahlungen operative Gebarung				1.106,91	1.000,00	106,91	1.106,91	1.000,00	106,91
SA 0 / SA 1	(0) Nettoergebnis (21 - 22) / (1) Geldfluss operative Gebarung (31 – 32)				-1.106,91	-1.000,00	-106,91	-1.106,91	-1.000,00	-106,91
SU 23	Summe Haushaltsrücklagen				0,00	0,00	0,00	0,00	0,00	0,00
SA00	Nettoergebnis nach Zuw./Entn. Haushaltsrücklagen (Saldo 0 +/- SU23)				-1.106,91	-1.000,00	-106,91			
Investive Gebarung										
SU 33	Summe Einzahlungen investive Gebarung							0,00	0,00	0,00
SU 34	Summe Auszahlungen investive Gebarung							0,00	0,00	0,00
SA2	Saldo (2) Geldfluss aus der Investiven Gebarung (33 – 34)							0,00	0,00	0,00
SA3	Saldo (3) Nettofinanzierungssaldo (Saldo 1 + Saldo 2)							-1.106,91	-1.000,00	-106,91
Finanzierungstätigkeit										
SU 35	Summe Einzahlungen aus der Finanzierungstätigkeit							0,00	0,00	0,00
SU 36	Summe Auszahlungen aus der Finanzierungstätigkeit							0,00	0,00	0,00
SA4	Saldo (4) Geldfluss aus der Finanzierungstätigkeit (35 – 36)							0,00	0,00	0,00
SA5	Saldo (5) Geldfluss aus der voranschlagswirksamen Gebarung (Saldo 3 + Saldo 4)							-1.106,91	-1.000,00	-106,91
519	Sonstige Einrichtungen und Maßnahmen									
519100	Sonstige Einrichtungen und Maßnahmen									
Operative Gebarung										
SU 21 / 31	Summe Erträge / Einzahlungen operative Gebarung				0,00	0,00	0,00	0,00	0,00	0,00
1/519100-722000	Rückersätze von Erträgen	2225	3225	24	10.833,00	0,00	10.833,00	10.833,00	0,00	10.833,00
SU 22 / 32	Summe Aufwendungen / Auszahlungen operative Gebarung				10.833,00	0,00	10.833,00	10.833,00	0,00	10.833,00
SA 0 / SA 1	(0) Nettoergebnis (21 - 22) / (1) Geldfluss operative Gebarung (31 – 32)				-10.833,00	0,00	-10.833,00	-10.833,00	0,00	-10.833,00
SU 23	Summe Haushaltsrücklagen				0,00	0,00	0,00	0,00	0,00	0,00
SA00	Nettoergebnis nach Zuw./Entn. Haushaltsrücklagen (Saldo 0 +/- SU23)				-10.833,00	0,00	-10.833,00			

	MVAG	MVAG VCQU		Ergebnisrechnung			Finanzierungsrechnung		
		EH	FH	RA 2023	VA 2023	RA - VA	RA 2023	VA 2023	RA - VA
Investive Gebarung									
SU 33		Summe Einzahlungen investive Gebarung					0,00	0,00	0,00
SU 34		Summe Auszahlungen investive Gebarung					0,00	0,00	0,00
SA2		Saldo (2) Geldfluss aus der Investiven Gebarung (33 – 34)					0,00	0,00	0,00
SA3		Saldo (3) Nettofinanzierungssaldo (Saldo 1 + Saldo 2)					-10.833,00	0,00	-10.833,00
Finanzierungstätigkeit									
SU 35		Summe Einzahlungen aus der Finanzierungstätigkeit					0,00	0,00	0,00
SU 36		Summe Auszahlungen aus der Finanzierungstätigkeit					0,00	0,00	0,00
SA4		Saldo (4) Geldfluss aus der Finanzierungstätigkeit (35 – 36)					0,00	0,00	0,00
SA5		Saldo (5) Geldfluss aus der voranschlagswirksamen Gebarung (Saldo 3 + Saldo 4)					-10.833,00	0,00	-10.833,00
52 Umweltschutz									
521 Reinhaltung der Gewässer									
521000 Reinhaltung der Gewässer									
Operative Gebarung									
SU 21 / 31		Summe Erträge / Einzahlungen operative Gebarung		0,00	0,00	0,00	0,00	0,00	0,00
1/521000-680000		Planmäßige Abschreibung	2226	380,46	0,00	380,46	0,00	0,00	0,00
SU 22 / 32		Summe Aufwendungen / Auszahlungen operative Gebarung		380,46	0,00	380,46	0,00	0,00	0,00
SA 0 / SA 1		(0) Nettoergebnis (21 - 22) / (1) Geldfluss operative Gebarung (31 – 32)		-380,46	0,00	-380,46	0,00	0,00	0,00
SU 23		Summe Haushaltsrücklagen		0,00	0,00	0,00	0,00	0,00	0,00
SA00		Nettoergebnis nach Zuw./Entn. Haushaltsrücklagen (Saldo 0 +/- SU23)		-380,46	0,00	-380,46			
Investive Gebarung									
SU 33		Summe Einzahlungen investive Gebarung					0,00	0,00	0,00
1/521000-020000		Wasserbelüfter für Teiche	3414 2 41	0,00	0,00	0,00	3.804,60	0,00	3.804,60
SU 34		Summe Auszahlungen investive Gebarung					3.804,60	0,00	3.804,60
SA2		Saldo (2) Geldfluss aus der Investiven Gebarung (33 – 34)					-3.804,60	0,00	-3.804,60
SA3		Saldo (3) Nettofinanzierungssaldo (Saldo 1 + Saldo 2)					-3.804,60	0,00	-3.804,60
Finanzierungstätigkeit									
SU 35		Summe Einzahlungen aus der Finanzierungstätigkeit					0,00	0,00	0,00
SU 36		Summe Auszahlungen aus der Finanzierungstätigkeit					0,00	0,00	0,00
SA4		Saldo (4) Geldfluss aus der Finanzierungstätigkeit (35 – 36)					0,00	0,00	0,00
SA5		Saldo (5) Geldfluss aus der voranschlagswirksamen Gebarung (Saldo 3 + Saldo 4)					-3.804,60	0,00	-3.804,60
529 Sonstige Einrichtungen und Maßnahmen									
529000 Sonstige Einrichtungen und Maßnahmen									
Operative Gebarung									
SU 21 / 31		Summe Erträge / Einzahlungen operative Gebarung		0,00	0,00	0,00	0,00	0,00	0,00

		MVAG MVAG VCQU			Ergebnisrechnung			Finanzierungsrechnung		
		EH	FH		RA 2023	VA 2023	RA - VA	RA 2023	VA 2023	RA - VA
1/529000-728000	Schädlingsbekämpfung	2225	3225	24	1.130,79	600,00	530,79	1.130,79	600,00	530,79
SU 22 / 32	Summe Aufwendungen / Auszahlungen operative Gebarung				1.130,79	600,00	530,79	1.130,79	600,00	530,79
SA 0 / SA 1	(0) Nettoergebnis (21 - 22) / (1) Geldfluss operative Gebarung (31 – 32)				-1.130,79	-600,00	-530,79	-1.130,79	-600,00	-530,79
SU 23	Summe Haushaltsrücklagen				0,00	0,00	0,00	0,00	0,00	0,00
SA00	Nettoergebnis nach Zuw./Entn. Haushaltsrücklagen (Saldo 0 +/- SU23)				-1.130,79	-600,00	-530,79			
Investive Gebarung										
SU 33	Summe Einzahlungen investive Gebarung							0,00	0,00	0,00
SU 34	Summe Auszahlungen investive Gebarung							0,00	0,00	0,00
SA2	Saldo (2) Geldfluss aus der Investiven Gebarung (33 – 34)							0,00	0,00	0,00
SA3	Saldo (3) Nettofinanzierungssaldo (Saldo 1 + Saldo 2)							-1.130,79	-600,00	-530,79
Finanzierungstätigkeit										
SU 35	Summe Einzahlungen aus der Finanzierungstätigkeit							0,00	0,00	0,00
SU 36	Summe Auszahlungen aus der Finanzierungstätigkeit							0,00	0,00	0,00
SA4	Saldo (4) Geldfluss aus der Finanzierungstätigkeit (35 – 36)							0,00	0,00	0,00
SA5	Saldo (5) Geldfluss aus der voranschlagswirksamen Gebarung (Saldo 3 + Saldo 4)							-1.130,79	-600,00	-530,79
56	Krankenanstalten anderer Rechtsträger									
562	Sprengelbeiträge									
562000	Sprengelbeiträge									
Operative Gebarung										
SU 21 / 31	Summe Erträge / Einzahlungen operative Gebarung				0,00	0,00	0,00	0,00	0,00	0,00
1/562000-752000	Nökas (Zweckaufwand)	2231	3231	26	376.845,68	376.000,00	845,68	376.845,68	376.000,00	845,68
SU 22 / 32	Summe Aufwendungen / Auszahlungen operative Gebarung				376.845,68	376.000,00	845,68	376.845,68	376.000,00	845,68
SA 0 / SA 1	(0) Nettoergebnis (21 - 22) / (1) Geldfluss operative Gebarung (31 – 32)				-376.845,68	-376.000,00	-845,68	-376.845,68	-376.000,00	-845,68
SU 23	Summe Haushaltsrücklagen				0,00	0,00	0,00	0,00	0,00	0,00
SA00	Nettoergebnis nach Zuw./Entn. Haushaltsrücklagen (Saldo 0 +/- SU23)				-376.845,68	-376.000,00	-845,68			
Investive Gebarung										
SU 33	Summe Einzahlungen investive Gebarung							0,00	0,00	0,00
SU 34	Summe Auszahlungen investive Gebarung							0,00	0,00	0,00
SA2	Saldo (2) Geldfluss aus der Investiven Gebarung (33 – 34)							0,00	0,00	0,00
SA3	Saldo (3) Nettofinanzierungssaldo (Saldo 1 + Saldo 2)							-376.845,68	-376.000,00	-845,68
Finanzierungstätigkeit										
SU 35	Summe Einzahlungen aus der Finanzierungstätigkeit							0,00	0,00	0,00
SU 36	Summe Auszahlungen aus der Finanzierungstätigkeit							0,00	0,00	0,00
SA4	Saldo (4) Geldfluss aus der Finanzierungstätigkeit (35 – 36)							0,00	0,00	0,00
SA5	Saldo (5) Geldfluss aus der voranschlagswirksamen Gebarung (Saldo 3 + Saldo 4)							-376.845,68	-376.000,00	-845,68

		MVAG			Ergebnisrechnung			Finanzierungsrechnung		
		EH	FH	VCQU	RA 2023	VA 2023	RA - VA	RA 2023	VA 2023	RA - VA
562100	Sprengelbeiträge									
Operative Gebarung										
SU 21 / 31	Summe Erträge / Einzahlungen operative Gebarung				0,00	0,00	0,00	0,00	0,00	0,00
1/562100-752000	Transfers an Gemeinden, Gemeindeverbände (ohne marktbestimmte Tätigkeit) und Gemeindefonds	2231	3231	26	8,21	0,00	8,21	8,21	0,00	8,21
SU 22 / 32	Summe Aufwendungen / Auszahlungen operative Gebarung				8,21	0,00	8,21	8,21	0,00	8,21
SA 0 / SA 1	(0) Nettoergebnis (21 - 22) / (1) Geldfluss operative Gebarung (31 - 32)				-8,21	0,00	-8,21	-8,21	0,00	-8,21
SU 23	Summe Haushaltsrücklagen				0,00	0,00	0,00	0,00	0,00	0,00
SA00	Nettoergebnis nach Zuw./Entn. Haushaltsrücklagen (Saldo 0 +/- SU23)				-8,21	0,00	-8,21			
Investive Gebarung										
SU 33	Summe Einzahlungen investive Gebarung							0,00	0,00	0,00
SU 34	Summe Auszahlungen investive Gebarung							0,00	0,00	0,00
SA2	Saldo (2) Geldfluss aus der Investiven Gebarung (33 - 34)							0,00	0,00	0,00
SA3	Saldo (3) Nettofinanzierungssaldo (Saldo 1 + Saldo 2)							-8,21	0,00	-8,21
Finanzierungstätigkeit										
SU 35	Summe Einzahlungen aus der Finanzierungstätigkeit							0,00	0,00	0,00
SU 36	Summe Auszahlungen aus der Finanzierungstätigkeit							0,00	0,00	0,00
SA4	Saldo (4) Geldfluss aus der Finanzierungstätigkeit (35 - 36)							0,00	0,00	0,00
SA5	Saldo (5) Geldfluss aus der voranschlagswirksamen Gebarung (Saldo 3 + Saldo 4)							-8,21	0,00	-8,21

		MVAG			Ergebnisrechnung			Finanzierungsrechnung		
		EH	FH	VCQU	RA 2023	VA 2023	RA - VA	RA 2023	VA 2023	RA - VA
6 Straßen- und Wasserbau, Verkehr										
61	Straßenbau									
612	Gemeindestraßen									
612000	Gemeindestraßen									
Operative Gebarung										
2/612000+805000	Veräußerungen von Ortstafeln	2116		31	202,50	0,00	202,50	0,00	0,00	0,00
2/612000+813000	Erträge aus der Auflösung von Investitionszuschüssen (Kapitaltransfers)	2127			4.925,94	4.600,00	325,94	0,00	0,00	0,00
2/612000+817000	Erträge aus der Auflösung von sonstigen Rückstellungen	2117			1.169,60	0,00	1.169,60	0,00	0,00	0,00
6/612000+829910	Zuführung Gemeindeanteil	2116	3116	1 18	0,00	30.000,00	-30.000,00	0,00	30.000,00	-30.000,00
2/612000+829910	Zuführung aus der investiven Gebarung	2116	3116	18	177.483,45	0,00	177.483,45	177.483,45	0,00	177.483,45
6/612000+871000	Beihilfen aus Bedarfszuweisungen	2121	3121	1 33	210.000,00	220.000,00	-10.000,00	210.000,00	220.000,00	-10.000,00
SU 21 / 31	Summe Erträge / Einzahlungen operative Gebarung				393.781,49	254.600,00	139.181,49	387.483,45	250.000,00	137.483,45
1/612000-413000	Straßenbezeichnungstafeln-u.Schilder	2221	3221	23	2.190,58	800,00	1.390,58	2.190,58	800,00	1.390,58
1/612000-455000	Streumaterial	2221	3221	23	530,60	800,00	-269,40	530,60	800,00	-269,40
1/612000-511000	Bezüge Vb Arbeiter	2211	3211	20	12.899,28	11.500,00	1.399,28	12.899,28	11.500,00	1.399,28
1/612000-523000	Geldbezüge der nicht ganzjährig beschäftigten Arbeiter	2211	3211	20	1.911,67	1.000,00	911,67	1.911,67	1.000,00	911,67
1/612000-565000	Mehrleistungsvergütung	2211	3211	20	2.140,22	1.300,00	840,22	2.140,22	1.300,00	840,22
1/612000-569000	Schmutzzulage	2211	3211	20	550,99	500,00	50,99	550,99	500,00	50,99
1/612000-580000	Dienstgeberbeiträge	2212	3212	20	644,39	600,00	44,39	644,39	600,00	44,39
1/612000-582000	Sonst.Dienstgeberbeitr.zur Soz. Sicherh.	2212	3212	20	3.353,15	2.600,00	753,15	3.353,15	2.600,00	753,15
1/612000-591000	Dotierung von Rückstellungen für Abfertigungen	2214			0,00	400,00	-400,00	0,00	0,00	0,00
1/612000-592000	Dotierung von Rückstellungen für Jubiläumswendungen	2214			2,05	100,00	-97,95	0,00	0,00	0,00
1/612000-611000	Instandhaltung von Straßenbauten	2224	3224	24	5.813,68	2.500,00	3.313,68	5.541,68	2.500,00	3.041,68
1/612000-680000	Planmäßige Abschreibung	2226			180.818,65	171.300,00	9.518,65	0,00	0,00	0,00
1/612000-728000	Winterdienst	2225	3225	24	4.678,87	8.000,00	-3.321,13	4.038,22	8.000,00	-3.961,78
1/612000-729910	Zuführung Gemeindeanteil	2225	3225	24	0,00	30.000,00	-30.000,00	0,00	30.000,00	-30.000,00
5/612000-729910	Rückführung an operative Gebarung	2225	3225	1 24	177.483,45	0,00	177.483,45	177.483,45	0,00	177.483,45
SU 22 / 32	Summe Aufwendungen / Auszahlungen operative Gebarung				393.017,58	231.400,00	161.617,58	211.284,23	59.600,00	151.684,23
SA 0 / SA 1	(0) Nettoergebnis (21 - 22) / (1) Geldfluss operative Gebarung (31 - 32)				763,91	23.200,00	-22.436,09	176.199,22	190.400,00	-14.200,78
SU 23	Summe Haushaltsrücklagen				0,00	0,00	0,00	0,00	0,00	0,00
SA00	Nettoergebnis nach Zuw./Entn. Haushaltsrücklagen (Saldo 0 +/- SU23)				763,91	23.200,00	-22.436,09			

		MVAG			Ergebnisrechnung			Finanzierungsrechnung		
		EH	VCQU		RA 2023	VA 2023	RA - VA	RA 2023	VA 2023	RA - VA
			FH							
Investive Gebarung										
2/612000+805000	Veräußerungen von Ortstafeln		3316	31	0,00	0,00	0,00	202,50	0,00	202,50
SU 33	Summe Einzahlungen investive Gebarung							202,50	0,00	202,50
5/612000-002000	Gemeindestrassenbau		3412	1 40	0,00	0,00	0,00	66.035,12	170.000,00	-103.964,88
5/612000-002100	Strassenbeleuchtung		3412	1 40	0,00	0,00	0,00	140.051,45	80.000,00	60.051,45
5/612000-004000	Trinkwasserbrunnen		3412	2 40	0,00	0,00	0,00	5.746,94	0,00	5.746,94
5/612000-005000	2 Brücken in Neudorf		3412	1 40	0,00	0,00	0,00	56.082,48	0,00	56.082,48
SU 34	Summe Auszahlungen investive Gebarung							267.915,99	250.000,00	17.915,99
SA2	Saldo (2) Geldfluss aus der Investiven Gebarung (33 – 34)							-267.713,49	-250.000,00	-17.713,49
SA3	Saldo (3) Nettofinanzierungssaldo (Saldo 1 + Saldo 2)							-91.514,27	-59.600,00	-31.914,27
Finanzierungstätigkeit										
SU 35	Summe Einzahlungen aus der Finanzierungstätigkeit							0,00	0,00	0,00
SU 36	Summe Auszahlungen aus der Finanzierungstätigkeit							0,00	0,00	0,00
SA4	Saldo (4) Geldfluss aus der Finanzierungstätigkeit (35 – 36)							0,00	0,00	0,00
SA5	Saldo (5) Geldfluss aus der voranschlagswirksamen Gebarung (Saldo 3 + Saldo 4)							-91.514,27	-59.600,00	-31.914,27
612020	Radwege									
Operative Gebarung										
6/612020+829910	Sonstige Erträge - Zuführung	2116	3116	1 18	259.498,21	12.000,00	247.498,21	259.498,21	12.000,00	247.498,21
2/612020+861000	Zinsensätze	2121	3121	15	0,00	9.700,00	-9.700,00	0,00	9.700,00	-9.700,00
SU 21 / 31	Summe Erträge / Einzahlungen operative Gebarung				259.498,21	21.700,00	237.798,21	259.498,21	21.700,00	237.798,21
1/612020-650000	Zinsen DA Radweg	2241	3241	25	7.237,09	9.700,00	-2.462,91	7.237,09	9.700,00	-2.462,91
SU 22 / 32	Summe Aufwendungen / Auszahlungen operative Gebarung				7.237,09	9.700,00	-2.462,91	7.237,09	9.700,00	-2.462,91
SA 0 / SA 1	(0) Nettoergebnis (21 - 22) / (1) Geldfluss operative Gebarung (31 – 32)				252.261,12	12.000,00	240.261,12	252.261,12	12.000,00	240.261,12
SU 23	Summe Haushaltsrücklagen				0,00	0,00	0,00	0,00	0,00	0,00
SA00	Nettoergebnis nach Zuw./Entn. Haushaltsrücklagen (Saldo 0 +/- SU23)				252.261,12	12.000,00	240.261,12			
Investive Gebarung										
6/612020+301000	Kapitaltransfers von Ländern, Landesfonds und Landeskammern		3331	1 33	0,00	0,00	0,00	205.161,25	66.100,00	139.061,25
SU 33	Summe Einzahlungen investive Gebarung							205.161,25	66.100,00	139.061,25
5/612020-002000	Errichtungskosten Radweg Staatzer Straße		3412	1 40	0,00	0,00	0,00	355.237,79	40.000,00	315.237,79
5/612020-002100	Planungskosten Radweg		3412	1 40	0,00	0,00	0,00	7.074,00	0,00	7.074,00
SU 34	Summe Auszahlungen investive Gebarung							362.311,79	40.000,00	322.311,79
SA2	Saldo (2) Geldfluss aus der Investiven Gebarung (33 – 34)							-157.150,54	26.100,00	-183.250,54
SA3	Saldo (3) Nettofinanzierungssaldo (Saldo 1 + Saldo 2)							95.110,58	38.100,00	57.010,58

	MVAG	MVAG VCQU		Ergebnisrechnung			Finanzierungsrechnung		
		EH	FH	RA 2023	VA 2023	RA - VA	RA 2023	VA 2023	RA - VA
Finanzierungstätigkeit									
6/612020+346000	Investitionsdarlehen von Finanzunternehmen		3514 1 55	0,00	0,00	0,00	268.093,00	0,00	268.093,00
SU 35	Summe Einzahlungen aus der Finanzierungstätigkeit						268.093,00	0,00	268.093,00
5/612020-346000	Tilgung Darlehen		3614 1 65	0,00	0,00	0,00	332.301,69	0,00	332.301,69
SU 36	Summe Auszahlungen aus der Finanzierungstätigkeit						332.301,69	0,00	332.301,69
SA4	Saldo (4) Geldfluss aus der Finanzierungstätigkeit (35 – 36)						-64.208,69	0,00	-64.208,69
SA5	Saldo (5) Geldfluss aus der voranschlagswirksamen Gebarung (Saldo 3 + Saldo 4)						30.901,89	38.100,00	-7.198,11
612030 Straßenbau Gartenstraße									
Operative Gebarung									
2/612030+813000	Erträge aus der Auflösung von Investitionszuschüssen (Kapitaltransfers)		2127	3.138,51	3.100,00	38,51	0,00	0,00	0,00
SU 21 / 31	Summe Erträge / Einzahlungen operative Gebarung			3.138,51	3.100,00	38,51	0,00	0,00	0,00
1/612030-680000	Planmäßige Abschreibung		2226	8.666,86	8.700,00	-33,14	0,00	0,00	0,00
SU 22 / 32	Summe Aufwendungen / Auszahlungen operative Gebarung			8.666,86	8.700,00	-33,14	0,00	0,00	0,00
SA 0 / SA 1	(0) Nettoergebnis (21 - 22) / (1) Geldfluss operative Gebarung (31 – 32)			-5.528,35	-5.600,00	71,65	0,00	0,00	0,00
SU 23	Summe Haushaltsrücklagen			0,00	0,00	0,00	0,00	0,00	0,00
SA00	Nettoergebnis nach Zuw./Entn. Haushaltsrücklagen (Saldo 0 +/- SU23)			-5.528,35	-5.600,00	71,65			
Investive Gebarung									
SU 33	Summe Einzahlungen investive Gebarung						0,00	0,00	0,00
SU 34	Summe Auszahlungen investive Gebarung						0,00	0,00	0,00
SA2	Saldo (2) Geldfluss aus der Investiven Gebarung (33 – 34)						0,00	0,00	0,00
SA3	Saldo (3) Nettofinanzierungssaldo (Saldo 1 + Saldo 2)						0,00	0,00	0,00
Finanzierungstätigkeit									
SU 35	Summe Einzahlungen aus der Finanzierungstätigkeit						0,00	0,00	0,00
SU 36	Summe Auszahlungen aus der Finanzierungstätigkeit						0,00	0,00	0,00
SA4	Saldo (4) Geldfluss aus der Finanzierungstätigkeit (35 – 36)						0,00	0,00	0,00
SA5	Saldo (5) Geldfluss aus der voranschlagswirksamen Gebarung (Saldo 3 + Saldo 4)						0,00	0,00	0,00
616 Sonstige Straßen und Wege									
616000 Konkurrenzstraßen									
Operative Gebarung									
SU 21 / 31	Summe Erträge / Einzahlungen operative Gebarung			0,00	0,00	0,00	0,00	0,00	0,00
1/616000-700000	Benützungsentgelt Bahngrund		2223 3223 24	144,00	500,00	-356,00	144,00	500,00	-356,00
SU 22 / 32	Summe Aufwendungen / Auszahlungen operative Gebarung			144,00	500,00	-356,00	144,00	500,00	-356,00
SA 0 / SA 1	(0) Nettoergebnis (21 - 22) / (1) Geldfluss operative Gebarung (31 – 32)			-144,00	-500,00	356,00	-144,00	-500,00	356,00
SU 23	Summe Haushaltsrücklagen			0,00	0,00	0,00	0,00	0,00	0,00

	MVAG	MVAG VCQU		Ergebnisrechnung			Finanzierungsrechnung		
		EH	FH	RA 2023	VA 2023	RA - VA	RA 2023	VA 2023	RA - VA
SA00	Nettoergebnis nach Zuw./Entn. Haushaltsrücklagen (Saldo 0 +/- SU23)			-144,00	-500,00	356,00			
Investive Gebarung									
SU 33	Summe Einzahlungen investive Gebarung						0,00	0,00	0,00
SU 34	Summe Auszahlungen investive Gebarung						0,00	0,00	0,00
SA2	Saldo (2) Geldfluss aus der Investiven Gebarung (33 – 34)						0,00	0,00	0,00
SA3	Saldo (3) Nettofinanzierungssaldo (Saldo 1 + Saldo 2)						-144,00	-500,00	356,00
Finanzierungstätigkeit									
SU 35	Summe Einzahlungen aus der Finanzierungstätigkeit						0,00	0,00	0,00
SU 36	Summe Auszahlungen aus der Finanzierungstätigkeit						0,00	0,00	0,00
SA4	Saldo (4) Geldfluss aus der Finanzierungstätigkeit (35 – 36)						0,00	0,00	0,00
SA5	Saldo (5) Geldfluss aus der voranschlagswirksamen Gebarung (Saldo 3 + Saldo 4)						-144,00	-500,00	356,00
63 Schutzwasserbau									
631 Konkurrenzgewässer									
631000 Konkurrenzgewässer									
Operative Gebarung									
SU 21 / 31	Summe Erträge / Einzahlungen operative Gebarung			0,00	0,00	0,00	0,00	0,00	0,00
1/631000-752000	Beitrag an Wasserverbände 2231 3231 26			16.246,00	13.200,00	3.046,00	16.246,00	13.200,00	3.046,00
SU 22 / 32	Summe Aufwendungen / Auszahlungen operative Gebarung			16.246,00	13.200,00	3.046,00	16.246,00	13.200,00	3.046,00
SA 0 / SA 1	(0) Nettoergebnis (21 - 22) / (1) Geldfluss operative Gebarung (31 – 32)			-16.246,00	-13.200,00	-3.046,00	-16.246,00	-13.200,00	-3.046,00
SU 23	Summe Haushaltsrücklagen			0,00	0,00	0,00	0,00	0,00	0,00
SA00	Nettoergebnis nach Zuw./Entn. Haushaltsrücklagen (Saldo 0 +/- SU23)			-16.246,00	-13.200,00	-3.046,00			
Investive Gebarung									
SU 33	Summe Einzahlungen investive Gebarung						0,00	0,00	0,00
SU 34	Summe Auszahlungen investive Gebarung						0,00	0,00	0,00
SA2	Saldo (2) Geldfluss aus der Investiven Gebarung (33 – 34)						0,00	0,00	0,00
SA3	Saldo (3) Nettofinanzierungssaldo (Saldo 1 + Saldo 2)						-16.246,00	-13.200,00	-3.046,00
Finanzierungstätigkeit									
SU 35	Summe Einzahlungen aus der Finanzierungstätigkeit						0,00	0,00	0,00
SU 36	Summe Auszahlungen aus der Finanzierungstätigkeit						0,00	0,00	0,00
SA4	Saldo (4) Geldfluss aus der Finanzierungstätigkeit (35 – 36)						0,00	0,00	0,00
SA5	Saldo (5) Geldfluss aus der voranschlagswirksamen Gebarung (Saldo 3 + Saldo 4)						-16.246,00	-13.200,00	-3.046,00
632 Wasserwehre und Schleusen									
632000 Wasserwehre und Schleusen									
Operative Gebarung									
SU 21 / 31	Summe Erträge / Einzahlungen operative Gebarung			0,00	0,00	0,00	0,00	0,00	0,00

	MVAG	MVAG VCQU		Ergebnisrechnung			Finanzierungsrechnung		
		EH	FH	RA 2023	VA 2023	RA - VA	RA 2023	VA 2023	RA - VA
1/632000-680000	Planmäßige Abschreibung	2226		2.647,39	2.600,00	47,39	0,00	0,00	0,00
SU 22 / 32	Summe Aufwendungen / Auszahlungen operative Gebarung			2.647,39	2.600,00	47,39	0,00	0,00	0,00
SA 0 / SA 1	(0) Nettoergebnis (21 - 22) / (1) Geldfluss operative Gebarung (31 – 32)			-2.647,39	-2.600,00	-47,39	0,00	0,00	0,00
SU 23	Summe Haushaltsrücklagen			0,00	0,00	0,00	0,00	0,00	0,00
SA00	Nettoergebnis nach Zuw./Entn. Haushaltsrücklagen (Saldo 0 +/- SU23)			-2.647,39	-2.600,00	-47,39			
Investive Gebarung									
SU 33	Summe Einzahlungen investive Gebarung						0,00	0,00	0,00
SU 34	Summe Auszahlungen investive Gebarung						0,00	0,00	0,00
SA2	Saldo (2) Geldfluss aus der Investiven Gebarung (33 – 34)						0,00	0,00	0,00
SA3	Saldo (3) Nettofinanzierungssaldo (Saldo 1 + Saldo 2)						0,00	0,00	0,00
Finanzierungstätigkeit									
SU 35	Summe Einzahlungen aus der Finanzierungstätigkeit						0,00	0,00	0,00
SU 36	Summe Auszahlungen aus der Finanzierungstätigkeit						0,00	0,00	0,00
SA4	Saldo (4) Geldfluss aus der Finanzierungstätigkeit (35 – 36)						0,00	0,00	0,00
SA5	Saldo (5) Geldfluss aus der voranschlagswirksamen Gebarung (Saldo 3 + Saldo 4)						0,00	0,00	0,00
639	Sonstige Einrichtungen und Maßnahmen								
639000	Ökolog.Verbess.von Fließgewässern								
Operative Gebarung									
2/639000+813000	Erträge aus der Auflösung von Investitionszuschüssen (Kapitaltransfers)	2127		7.914,30	7.900,00	14,30	0,00	0,00	0,00
SU 21 / 31	Summe Erträge / Einzahlungen operative Gebarung			7.914,30	7.900,00	14,30	0,00	0,00	0,00
1/639000-680000	Planmäßige Abschreibung	2226		9.022,96	9.000,00	22,96	0,00	0,00	0,00
SU 22 / 32	Summe Aufwendungen / Auszahlungen operative Gebarung			9.022,96	9.000,00	22,96	0,00	0,00	0,00
SA 0 / SA 1	(0) Nettoergebnis (21 - 22) / (1) Geldfluss operative Gebarung (31 – 32)			-1.108,66	-1.100,00	-8,66	0,00	0,00	0,00
SU 23	Summe Haushaltsrücklagen			0,00	0,00	0,00	0,00	0,00	0,00
SA00	Nettoergebnis nach Zuw./Entn. Haushaltsrücklagen (Saldo 0 +/- SU23)			-1.108,66	-1.100,00	-8,66			
Investive Gebarung									
SU 33	Summe Einzahlungen investive Gebarung						0,00	0,00	0,00
SU 34	Summe Auszahlungen investive Gebarung						0,00	0,00	0,00
SA2	Saldo (2) Geldfluss aus der Investiven Gebarung (33 – 34)						0,00	0,00	0,00
SA3	Saldo (3) Nettofinanzierungssaldo (Saldo 1 + Saldo 2)						0,00	0,00	0,00
Finanzierungstätigkeit									
SU 35	Summe Einzahlungen aus der Finanzierungstätigkeit						0,00	0,00	0,00
SU 36	Summe Auszahlungen aus der Finanzierungstätigkeit						0,00	0,00	0,00
SA4	Saldo (4) Geldfluss aus der Finanzierungstätigkeit (35 – 36)						0,00	0,00	0,00
SA5	Saldo (5) Geldfluss aus der voranschlagswirksamen Gebarung (Saldo 3 + Saldo 4)						0,00	0,00	0,00

	MVAG			Ergebnisrechnung			Finanzierungsrechnung			
	MVAG EH	MVAG FH	VCQU	RA 2023	VA 2023	RA - VA	RA 2023	VA 2023	RA - VA	
64	Straßenverkehr									
640	Einrichtungen und Maßnahmen nach der Straßenverkehrsordnung									
640000	Einrichtungen u.Maßn.n.d.Stvo									
Operative Gebarung										
2/640000+868000	Gemeindestrassenstraßen	2124	3124	16	1.580,00	3.700,00	-2.120,00	1.580,00	3.700,00	-2.120,00
SU 21 / 31	Summe Erträge / Einzahlungen operative Gebarung				1.580,00	3.700,00	-2.120,00	1.580,00	3.700,00	-2.120,00
1/640000-400000	Verkehrszeichen,Spiegeln	2221	3221	23	333,87	1.000,00	-666,13	333,87	1.000,00	-666,13
1/640000-680000	Planmäßige Abschreibung	2226			2.450,15	2.500,00	-49,85	0,00	0,00	0,00
SU 22 / 32	Summe Aufwendungen / Auszahlungen operative Gebarung				2.784,02	3.500,00	-715,98	333,87	1.000,00	-666,13
SA 0 / SA 1	(0) Nettoergebnis (21 - 22) / (1) Geldfluss operative Gebarung (31 – 32)				-1.204,02	200,00	-1.404,02	1.246,13	2.700,00	-1.453,87
SU 23	Summe Haushaltsrücklagen				0,00	0,00	0,00	0,00	0,00	0,00
SA00	Nettoergebnis nach Zuw./Entn. Haushaltsrücklagen (Saldo 0 +/- SU23)				-1.204,02	200,00	-1.404,02			
Investive Gebarung										
SU 33	Summe Einzahlungen investive Gebarung							0,00	0,00	0,00
SU 34	Summe Auszahlungen investive Gebarung							0,00	0,00	0,00
SA2	Saldo (2) Geldfluss aus der Investiven Gebarung (33 – 34)							0,00	0,00	0,00
SA3	Saldo (3) Nettofinanzierungssaldo (Saldo 1 + Saldo 2)							1.246,13	2.700,00	-1.453,87
Finanzierungstätigkeit										
SU 35	Summe Einzahlungen aus der Finanzierungstätigkeit							0,00	0,00	0,00
SU 36	Summe Auszahlungen aus der Finanzierungstätigkeit							0,00	0,00	0,00
SA4	Saldo (4) Geldfluss aus der Finanzierungstätigkeit (35 – 36)							0,00	0,00	0,00
SA5	Saldo (5) Geldfluss aus der voranschlagswirksamen Gebarung (Saldo 3 + Saldo 4)							1.246,13	2.700,00	-1.453,87

		MVAG MVAG VCQU			Ergebnisrechnung			Finanzierungsrechnung		
		EH	FH		RA 2023	VA 2023	RA - VA	RA 2023	VA 2023	RA - VA
7 Wirtschaftsförderung										
71	Grundlagenverbesserung in der Land- und Forstwirtschaft									
710	Land- und forstwirtschaftlicher Wegebau									
710000	Land- und Forstwirtschaftl. Wegebau									
Operative Gebarung										
2/710000+810000	Erträge aus Kontoschließung	2114	3114	13	40.328,05	0,00	40.328,05	40.328,05	0,00	40.328,05
6/710000+829910	Zuführung von VH Straßenbau	2116	3116	1 18	81.729,08	0,00	81.729,08	81.729,08	0,00	81.729,08
SU 21 / 31	Summe Erträge / Einzahlungen operative Gebarung				122.057,13	0,00	122.057,13	122.057,13	0,00	122.057,13
1/710000-680000	Planmäßige Abschreibung	2226			177.225,60	177.200,00	25,60	0,00	0,00	0,00
1/710000-728000	Entgelte für sonstige Leistungen	2225	3225	24	894,50	400,00	494,50	894,50	400,00	494,50
SU 22 / 32	Summe Aufwendungen / Auszahlungen operative Gebarung				178.120,10	177.600,00	520,10	894,50	400,00	494,50
SA 0 / SA 1	(0) Nettoergebnis (21 - 22) / (1) Geldfluss operative Gebarung (31 - 32)				-56.062,97	-177.600,00	121.537,03	121.162,63	-400,00	121.562,63
SU 23	Summe Haushaltsrücklagen				0,00	0,00	0,00	0,00	0,00	0,00
SA00	Nettoergebnis nach Zuw./Entn. Haushaltsrücklagen (Saldo 0 +/- SU23)				-56.062,97	-177.600,00	121.537,03			
Investive Gebarung										
6/710000+309000	Kapitaltransfers von der Europäischen Union		3335	1 33	0,00	0,00	0,00	0,00	15.000,00	-15.000,00
SU 33	Summe Einzahlungen investive Gebarung							0,00	15.000,00	-15.000,00
5/710000-002000	Sanierungskosten Güterwege		3412	1 40	0,00	0,00	0,00	0,00	10.000,00	-10.000,00
5/710000-006000	Planungskosten		3412	1 40	0,00	0,00	0,00	0,00	5.000,00	-5.000,00
SU 34	Summe Auszahlungen investive Gebarung							0,00	15.000,00	-15.000,00
SA2	Saldo (2) Geldfluss aus der Investiven Gebarung (33 - 34)							0,00	0,00	0,00
SA3	Saldo (3) Nettofinanzierungssaldo (Saldo 1 + Saldo 2)							121.162,63	-400,00	121.562,63
Finanzierungstätigkeit										
SU 35	Summe Einzahlungen aus der Finanzierungstätigkeit							0,00	0,00	0,00
SU 36	Summe Auszahlungen aus der Finanzierungstätigkeit							0,00	0,00	0,00
SA4	Saldo (4) Geldfluss aus der Finanzierungstätigkeit (35 - 36)							0,00	0,00	0,00
SA5	Saldo (5) Geldfluss aus der voranschlagswirksamen Gebarung (Saldo 3 + Saldo 4)							121.162,63	-400,00	121.562,63
710100	Güterwegeprogramm									
Operative Gebarung										
2/710100+813000	Erträge aus der Auflösung von Investitionszuschüssen (Kapitaltransfers)	2127			1.111,40	1.000,00	111,40	0,00	0,00	0,00
6/710100+829910	Sonstige Erträge - Zuführung	2116	3116	1 18	16.180,47	7.600,00	8.580,47	16.180,47	7.600,00	8.580,47
6/710100+871000	Kapitaltransfers IVW3 Gemeinde BZ	2121	3121	1 33	4.675,00	4.700,00	-25,00	4.675,00	4.700,00	-25,00
SU 21 / 31	Summe Erträge / Einzahlungen operative Gebarung				21.966,87	13.300,00	8.666,87	20.855,47	12.300,00	8.555,47

	MVAG	MVAG VCQU		Ergebnisrechnung			Finanzierungsrechnung		
		EH	FH	RA 2023	VA 2023	RA - VA	RA 2023	VA 2023	RA - VA
1/710100-680000	Planmäßige Abschreibung	2226		3.367,13	1.700,00	1.667,13	0,00	0,00	0,00
SU 22 / 32	Summe Aufwendungen / Auszahlungen operative Gebarung			3.367,13	1.700,00	1.667,13	0,00	0,00	0,00
SA 0 / SA 1	(0) Nettoergebnis (21 - 22) / (1) Geldfluss operative Gebarung (31 - 32)			18.599,74	11.600,00	6.999,74	20.855,47	12.300,00	8.555,47
SU 23	Summe Haushaltsrücklagen			0,00	0,00	0,00	0,00	0,00	0,00
SA00	Nettoergebnis nach Zuw./Entn. Haushaltsrücklagen (Saldo 0 +/- SU23)			18.599,74	11.600,00	6.999,74			
Investive Gebarung									
6/710100+301000	Kapitaltransfers von Ländern, Landesfonds und Landeskammern		3331 1 33	0,00	0,00	0,00	4.675,00	4.700,00	-25,00
SU 33	Summe Einzahlungen investive Gebarung						4.675,00	4.700,00	-25,00
5/710100-002000	Errichtungskosten Güterwege		3412 1 40	0,00	0,00	0,00	25.530,47	17.000,00	8.530,47
SU 34	Summe Auszahlungen investive Gebarung						25.530,47	17.000,00	8.530,47
SA2	Saldo (2) Geldfluss aus der Investiven Gebarung (33 - 34)						-20.855,47	-12.300,00	-8.555,47
SA3	Saldo (3) Nettofinanzierungssaldo (Saldo 1 + Saldo 2)						0,00	0,00	0,00
Finanzierungstätigkeit									
SU 35	Summe Einzahlungen aus der Finanzierungstätigkeit						0,00	0,00	0,00
SU 36	Summe Auszahlungen aus der Finanzierungstätigkeit						0,00	0,00	0,00
SA4	Saldo (4) Geldfluss aus der Finanzierungstätigkeit (35 - 36)						0,00	0,00	0,00
SA5	Saldo (5) Geldfluss aus der voranschlagswirksamen Gebarung (Saldo 3 + Saldo 4)						0,00	0,00	0,00
711	Landwirtschaftlicher Wasserbau								
711000	Landwirtschaftlicher Wasserbau								
Operative Gebarung									
SU 21 / 31	Summe Erträge / Einzahlungen operative Gebarung			0,00	0,00	0,00	0,00	0,00	0,00
1/711000-680000	Planmäßige Abschreibung	2226		456,78	0,00	456,78	0,00	0,00	0,00
1/711000-728000	Sanierung Teiche	2225	3225 24	931,78	50.000,00	-49.068,22	931,78	50.000,00	-49.068,22
SU 22 / 32	Summe Aufwendungen / Auszahlungen operative Gebarung			1.388,56	50.000,00	-48.611,44	931,78	50.000,00	-49.068,22
SA 0 / SA 1	(0) Nettoergebnis (21 - 22) / (1) Geldfluss operative Gebarung (31 - 32)			-1.388,56	-50.000,00	48.611,44	-931,78	-50.000,00	49.068,22
SU 23	Summe Haushaltsrücklagen			0,00	0,00	0,00	0,00	0,00	0,00
SA00	Nettoergebnis nach Zuw./Entn. Haushaltsrücklagen (Saldo 0 +/- SU23)			-1.388,56	-50.000,00	48.611,44			
Investive Gebarung									
SU 33	Summe Einzahlungen investive Gebarung						0,00	0,00	0,00
SU 34	Summe Auszahlungen investive Gebarung						0,00	0,00	0,00
SA2	Saldo (2) Geldfluss aus der Investiven Gebarung (33 - 34)						0,00	0,00	0,00
SA3	Saldo (3) Nettofinanzierungssaldo (Saldo 1 + Saldo 2)						-931,78	-50.000,00	49.068,22
Finanzierungstätigkeit									
SU 35	Summe Einzahlungen aus der Finanzierungstätigkeit						0,00	0,00	0,00
SU 36	Summe Auszahlungen aus der Finanzierungstätigkeit						0,00	0,00	0,00
SA4	Saldo (4) Geldfluss aus der Finanzierungstätigkeit (35 - 36)						0,00	0,00	0,00

		MVAG			Ergebnisrechnung			Finanzierungsrechnung		
		EH	FH	VCQU	RA 2023	VA 2023	RA - VA	RA 2023	VA 2023	RA - VA
SA5	Saldo (5) Geldfluss aus der voranschlagswirksamen Gebarung (Saldo 3 + Saldo 4)							-931,78	-50.000,00	49.068,22
74	Sonstige Förderung der Land- und Forstwirtschaft									
741	Bildung und Beratung									
741000	Bildung und Beratung									
Operative Gebarung										
SU 21 / 31	Summe Erträge / Einzahlungen operative Gebarung				0,00	0,00	0,00	0,00	0,00	0,00
1/741000-729000	Förderung Rinderbesamung	2225	3225	24	270,00	300,00	-30,00	270,00	300,00	-30,00
SU 22 / 32	Summe Aufwendungen / Auszahlungen operative Gebarung				270,00	300,00	-30,00	270,00	300,00	-30,00
SA 0 / SA 1	(0) Nettoergebnis (21 - 22) / (1) Geldfluss operative Gebarung (31 - 32)				-270,00	-300,00	30,00	-270,00	-300,00	30,00
SU 23	Summe Haushaltsrücklagen				0,00	0,00	0,00	0,00	0,00	0,00
SA00	Nettoergebnis nach Zuw./Entn. Haushaltsrücklagen (Saldo 0 +/- SU23)				-270,00	-300,00	30,00			
Investive Gebarung										
SU 33	Summe Einzahlungen investive Gebarung							0,00	0,00	0,00
SU 34	Summe Auszahlungen investive Gebarung							0,00	0,00	0,00
SA2	Saldo (2) Geldfluss aus der Investiven Gebarung (33 - 34)							0,00	0,00	0,00
SA3	Saldo (3) Nettofinanzierungssaldo (Saldo 1 + Saldo 2)							-270,00	-300,00	30,00
Finanzierungstätigkeit										
SU 35	Summe Einzahlungen aus der Finanzierungstätigkeit							0,00	0,00	0,00
SU 36	Summe Auszahlungen aus der Finanzierungstätigkeit							0,00	0,00	0,00
SA4	Saldo (4) Geldfluss aus der Finanzierungstätigkeit (35 - 36)							0,00	0,00	0,00
SA5	Saldo (5) Geldfluss aus der voranschlagswirksamen Gebarung (Saldo 3 + Saldo 4)							-270,00	-300,00	30,00
742	Produktionsförderung									
742000	Produktionsförderung									
Operative Gebarung										
SU 21 / 31	Summe Erträge / Einzahlungen operative Gebarung				0,00	0,00	0,00	0,00	0,00	0,00
1/742000-728000	Bekämpfung Miniermotte, Feuerbrand	2225	3225	24	700,57	1.600,00	-899,43	700,57	1.600,00	-899,43
SU 22 / 32	Summe Aufwendungen / Auszahlungen operative Gebarung				700,57	1.600,00	-899,43	700,57	1.600,00	-899,43
SA 0 / SA 1	(0) Nettoergebnis (21 - 22) / (1) Geldfluss operative Gebarung (31 - 32)				-700,57	-1.600,00	899,43	-700,57	-1.600,00	899,43
SU 23	Summe Haushaltsrücklagen				0,00	0,00	0,00	0,00	0,00	0,00
SA00	Nettoergebnis nach Zuw./Entn. Haushaltsrücklagen (Saldo 0 +/- SU23)				-700,57	-1.600,00	899,43			
Investive Gebarung										
SU 33	Summe Einzahlungen investive Gebarung							0,00	0,00	0,00
SU 34	Summe Auszahlungen investive Gebarung							0,00	0,00	0,00
SA2	Saldo (2) Geldfluss aus der Investiven Gebarung (33 - 34)							0,00	0,00	0,00
SA3	Saldo (3) Nettofinanzierungssaldo (Saldo 1 + Saldo 2)							-700,57	-1.600,00	899,43

		MVAG MVAG VCQU			Ergebnisrechnung			Finanzierungsrechnung		
		EH	FH		RA 2023	VA 2023	RA - VA	RA 2023	VA 2023	RA - VA
Finanzierungstätigkeit										
SU 35	Summe Einzahlungen aus der Finanzierungstätigkeit							0,00	0,00	0,00
SU 36	Summe Auszahlungen aus der Finanzierungstätigkeit							0,00	0,00	0,00
SA4	Saldo (4) Geldfluss aus der Finanzierungstätigkeit (35 – 36)							0,00	0,00	0,00
SA5	Saldo (5) Geldfluss aus der voranschlagswirksamen Gebarung (Saldo 3 + Saldo 4)							-700,57	-1.600,00	899,43
75	Förderung der Energiewirtschaft									
751	Elektrizität									
751000	Elektrizität									
Operative Gebarung										
2/751000+816000	Kostensätze Energieberatung NÖ	2114	3114	13	486,00	0,00	486,00	486,00	0,00	486,00
SU 21 / 31	Summe Erträge / Einzahlungen operative Gebarung				486,00	0,00	486,00	486,00	0,00	486,00
1/751000-726000	Energiegemeinschaft, Energieberatung	2225	3225	24	5.286,00	0,00	5.286,00	5.286,00	0,00	5.286,00
SU 22 / 32	Summe Aufwendungen / Auszahlungen operative Gebarung				5.286,00	0,00	5.286,00	5.286,00	0,00	5.286,00
SA 0 / SA 1	(0) Nettoergebnis (21 - 22) / (1) Geldfluss operative Gebarung (31 – 32)				-4.800,00	0,00	-4.800,00	-4.800,00	0,00	-4.800,00
SU 23	Summe Haushaltsrücklagen				0,00	0,00	0,00	0,00	0,00	0,00
SA00	Nettoergebnis nach Zuw./Entn. Haushaltsrücklagen (Saldo 0 +/- SU23)				-4.800,00	0,00	-4.800,00			
Investive Gebarung										
SU 33	Summe Einzahlungen investive Gebarung							0,00	0,00	0,00
SU 34	Summe Auszahlungen investive Gebarung							0,00	0,00	0,00
SA2	Saldo (2) Geldfluss aus der Investiven Gebarung (33 – 34)							0,00	0,00	0,00
SA3	Saldo (3) Nettofinanzierungssaldo (Saldo 1 + Saldo 2)							-4.800,00	0,00	-4.800,00
Finanzierungstätigkeit										
SU 35	Summe Einzahlungen aus der Finanzierungstätigkeit							0,00	0,00	0,00
SU 36	Summe Auszahlungen aus der Finanzierungstätigkeit							0,00	0,00	0,00
SA4	Saldo (4) Geldfluss aus der Finanzierungstätigkeit (35 – 36)							0,00	0,00	0,00
SA5	Saldo (5) Geldfluss aus der voranschlagswirksamen Gebarung (Saldo 3 + Saldo 4)							-4.800,00	0,00	-4.800,00
77	Förderung des Fremdenverkehrs									
771	Maßnahmen zur Förderung des Fremdenverkehrs									
771000	Maßnahmen zur Förd. des Tourismus									
Operative Gebarung										
SU 21 / 31	Summe Erträge / Einzahlungen operative Gebarung				0,00	0,00	0,00	0,00	0,00	0,00
1/771000-457000	Werbeinserate, Kataloge, Flyer	2221	3221	23	250,00	400,00	-150,00	250,00	400,00	-150,00
1/771000-729000	Subventionen an TRV Zwiebelfest	2225	3225	24	820,00	900,00	-80,00	820,00	900,00	-80,00
1/771000-757000	Beiträge an Fremdenverkehrsvereine	2234	3234	27	5.332,56	5.000,00	332,56	5.332,56	5.000,00	332,56

		MVAG MVAG VCQU			Ergebnisrechnung			Finanzierungsrechnung		
		EH	FH		RA 2023	VA 2023	RA - VA	RA 2023	VA 2023	RA - VA
1/771000-757100	Beitrag "Land Um Laa Holding"	2234	3234	27	6.930,00	7.000,00	-70,00	6.930,00	7.000,00	-70,00
SU 22 / 32	Summe Aufwendungen / Auszahlungen operative Gebarung				13.332,56	13.300,00	32,56	13.332,56	13.300,00	32,56
SA 0 / SA 1	(0) Nettoergebnis (21 - 22) / (1) Geldfluss operative Gebarung (31 - 32)				-13.332,56	-13.300,00	-32,56	-13.332,56	-13.300,00	-32,56
SU 23	Summe Haushaltsrücklagen				0,00	0,00	0,00	0,00	0,00	0,00
SA00	Nettoergebnis nach Zuw./Entn. Haushaltsrücklagen (Saldo 0 +/- SU23)				-13.332,56	-13.300,00	-32,56			
Investive Gebarung										
SU 33	Summe Einzahlungen investive Gebarung							0,00	0,00	0,00
SU 34	Summe Auszahlungen investive Gebarung							0,00	0,00	0,00
SA2	Saldo (2) Geldfluss aus der Investiven Gebarung (33 - 34)							0,00	0,00	0,00
SA3	Saldo (3) Nettofinanzierungssaldo (Saldo 1 + Saldo 2)							-13.332,56	-13.300,00	-32,56
Finanzierungstätigkeit										
SU 35	Summe Einzahlungen aus der Finanzierungstätigkeit							0,00	0,00	0,00
SU 36	Summe Auszahlungen aus der Finanzierungstätigkeit							0,00	0,00	0,00
SA4	Saldo (4) Geldfluss aus der Finanzierungstätigkeit (35 - 36)							0,00	0,00	0,00
SA5	Saldo (5) Geldfluss aus der voranschlagswirksamen Gebarung (Saldo 3 + Saldo 4)							-13.332,56	-13.300,00	-32,56
78	Förderung von Handel, Gewerbe und Industrie									
780	Einrichtungen zur Förderung von Handel, Gewerbe und Industrie									
780000	Wirtschaftsförderung									
Operative Gebarung										
2/780000+813000	Erträge aus der Auflösung von Investitionszuschüssen (Kapitaltransfers)		2127		1.999,39	2.000,00	-0,61	0,00	0,00	0,00
SU 21 / 31	Summe Erträge / Einzahlungen operative Gebarung				1.999,39	2.000,00	-0,61	0,00	0,00	0,00
1/780000-768000	Gewerbeförderung	2234	3234	27	1.424,54	0,00	1.424,54	1.424,54	0,00	1.424,54
SU 22 / 32	Summe Aufwendungen / Auszahlungen operative Gebarung				1.424,54	0,00	1.424,54	1.424,54	0,00	1.424,54
SA 0 / SA 1	(0) Nettoergebnis (21 - 22) / (1) Geldfluss operative Gebarung (31 - 32)				574,85	2.000,00	-1.425,15	-1.424,54	0,00	-1.424,54
SU 23	Summe Haushaltsrücklagen				0,00	0,00	0,00	0,00	0,00	0,00
SA00	Nettoergebnis nach Zuw./Entn. Haushaltsrücklagen (Saldo 0 +/- SU23)				574,85	2.000,00	-1.425,15			
Investive Gebarung										
SU 33	Summe Einzahlungen investive Gebarung							0,00	0,00	0,00
SU 34	Summe Auszahlungen investive Gebarung							0,00	0,00	0,00
SA2	Saldo (2) Geldfluss aus der Investiven Gebarung (33 - 34)							0,00	0,00	0,00
SA3	Saldo (3) Nettofinanzierungssaldo (Saldo 1 + Saldo 2)							-1.424,54	0,00	-1.424,54
Finanzierungstätigkeit										
SU 35	Summe Einzahlungen aus der Finanzierungstätigkeit							0,00	0,00	0,00
SU 36	Summe Auszahlungen aus der Finanzierungstätigkeit							0,00	0,00	0,00
SA4	Saldo (4) Geldfluss aus der Finanzierungstätigkeit (35 - 36)							0,00	0,00	0,00

	MVAG		VCQU	Ergebnisrechnung			Finanzierungsrechnung		
	EH	FH		RA 2023	VA 2023	RA - VA	RA 2023	VA 2023	RA - VA
SA5	Saldo (5) Geldfluss aus der voranschlagswirksamen Gebarung (Saldo 3 + Saldo 4)						-1.424,54	0,00	-1.424,54

		MVAG MVAG VCQU			Ergebnisrechnung			Finanzierungsrechnung		
		EH	FH		RA 2023	VA 2023	RA - VA	RA 2023	VA 2023	RA - VA
8 Dienstleistungen										
81	Öffentliche Einrichtungen (soweit nicht dem Abschnitt 85 zuzuordnen)									
815	Park- und Gartenanlagen, Kinderspielplätze									
815000	Park- und Gartenanlagen, Kinderspielpl.									
Operative Gebarung										
2/815000+813000	Erträge aus der Auflösung von Investitionszuschüssen (Kapitaltransfers)		2127		5.789,47	5.800,00	-10,53	0,00	0,00	0,00
SU 21 / 31	Summe Erträge / Einzahlungen operative Gebarung				5.789,47	5.800,00	-10,53	0,00	0,00	0,00
1/815000-511000	Geldbezüge der Vertragsbediensteten in handwerklicher Verwendung	2211	3211	20	355,68	0,00	355,68	355,68	0,00	355,68
1/815000-569000	Sonstige Nebengebühren	2211	3211	20	14,71	0,00	14,71	14,71	0,00	14,71
1/815000-580000	Dienstgeberbeiträge zum Ausgleichsfonds für Familienbeihilfen	2212	3212	20	13,71	0,00	13,71	13,71	0,00	13,71
1/815000-582000	Sonstige Dienstgeberbeiträge zur sozialen Sicherheit	2212	3212	20	72,46	0,00	72,46	72,46	0,00	72,46
1/815000-592000	Dotierung von Rückstellungen für Jubiläumswendungen	2214			2,05	0,00	2,05	0,00	0,00	0,00
1/815000-600000	Energiebezüge, Strom	2222	3222	24	1.131,50	1.800,00	-668,50	1.131,50	1.800,00	-668,50
1/815000-618000	Instandhaltung von Parks, Kinderspielplätze	2224	3224	24	2.228,58	1.400,00	828,58	2.228,58	1.400,00	828,58
1/815000-680000	Planmäßige Abschreibung	2226			7.209,90	7.200,00	9,90	0,00	0,00	0,00
SU 22 / 32	Summe Aufwendungen / Auszahlungen operative Gebarung				11.028,59	10.400,00	628,59	3.816,64	3.200,00	616,64
SA 0 / SA 1	(0) Nettoergebnis (21 - 22) / (1) Geldfluss operative Gebarung (31 - 32)				-5.239,12	-4.600,00	-639,12	-3.816,64	-3.200,00	-616,64
SU 23	Summe Haushaltsrücklagen				0,00	0,00	0,00	0,00	0,00	0,00
SA00	Nettoergebnis nach Zuw./Entn. Haushaltsrücklagen (Saldo 0 +/- SU23)				-5.239,12	-4.600,00	-639,12			
Investive Gebarung										
SU 33	Summe Einzahlungen investive Gebarung							0,00	0,00	0,00
1/815000-004000	Verteilerkasten Waldfest Zlabern		3412	2 40	0,00	0,00	0,00	0,00	7.500,00	-7.500,00
SU 34	Summe Auszahlungen investive Gebarung							0,00	7.500,00	-7.500,00
SA2	Saldo (2) Geldfluss aus der Investiven Gebarung (33 - 34)							0,00	-7.500,00	7.500,00
SA3	Saldo (3) Nettofinanzierungssaldo (Saldo 1 + Saldo 2)							-3.816,64	-10.700,00	6.883,36
Finanzierungstätigkeit										
SU 35	Summe Einzahlungen aus der Finanzierungstätigkeit							0,00	0,00	0,00
SU 36	Summe Auszahlungen aus der Finanzierungstätigkeit							0,00	0,00	0,00
SA4	Saldo (4) Geldfluss aus der Finanzierungstätigkeit (35 - 36)							0,00	0,00	0,00
SA5	Saldo (5) Geldfluss aus der voranschlagswirksamen Gebarung (Saldo 3 + Saldo 4)							-3.816,64	-10.700,00	6.883,36

	MVAG			VCQU			Ergebnisrechnung			Finanzierungsrechnung		
	EH	FH		RA 2023	VA 2023	RA - VA	RA 2023	VA 2023	RA - VA			
816	Öffentliche Beleuchtung und öffentliche Uhren											
816000	Öffentliche Beleuchtung und Uhren											
Operative Gebarung												
2/816000+817000	Erträge aus der Auflösung von sonstigen Rückstellungen	2117		687,80	0,00	687,80	0,00	0,00	0,00	0,00		
SU 21 / 31	Summe Erträge / Einzahlungen operative Gebarung			687,80	0,00	687,80	0,00	0,00	0,00	0,00		
1/816000-511000	Bezüge Vb Arbeiter	2211	3211	20	6.512,52	6.000,00	512,52	6.512,52	6.000,00	512,52		
1/816000-565000	Mehrleistungsvergütung	2211	3211	20	1.123,90	700,00	423,90	1.123,90	700,00	423,90		
1/816000-569000	Schmutzzulage	2211	3211	20	279,12	300,00	-20,88	279,12	300,00	-20,88		
1/816000-580000	Dienstgeberbeiträge	2212	3212	20	291,18	300,00	-8,82	291,18	300,00	-8,82		
1/816000-582000	Sonst.DGB zur soz.Sicherheit	2212	3212	20	1.527,09	1.200,00	327,09	1.527,09	1.200,00	327,09		
1/816000-591000	Dotierung von Rückstellungen für Abfertigungen	2214			0,00	300,00	-300,00	0,00	0,00	0,00		
1/816000-592000	Dotierung von Rückstellungen für Jubiläumswendungen	2214			0,00	100,00	-100,00	0,00	0,00	0,00		
1/816000-600000	Strom	2222	3222	24	56.733,30	60.000,00	-3.266,70	56.733,30	60.000,00	-3.266,70		
1/816000-619000	Instandh.der Straßenbeleuchtung	2224	3224	24	1.249,24	3.000,00	-1.750,76	1.585,00	3.000,00	-1.415,00		
1/816000-680000	Planmäßige Abschreibung	2226			9.086,49	9.100,00	-13,51	0,00	0,00	0,00		
SU 22 / 32	Summe Aufwendungen / Auszahlungen operative Gebarung			76.802,84	81.000,00	-4.197,16	68.052,11	71.500,00	-3.447,89			
SA 0 / SA 1	(0) Nettoergebnis (21 - 22) / (1) Geldfluss operative Gebarung (31 - 32)			-76.115,04	-81.000,00	4.884,96	-68.052,11	-71.500,00	3.447,89			
SU 23	Summe Haushaltsrücklagen			0,00	0,00	0,00	0,00	0,00	0,00			
SA00	Nettoergebnis nach Zuw./Entn. Haushaltsrücklagen (Saldo 0 +/- SU23)			-76.115,04	-81.000,00	4.884,96						
Investive Gebarung												
SU 33	Summe Einzahlungen investive Gebarung						0,00	0,00	0,00			
SU 34	Summe Auszahlungen investive Gebarung						0,00	0,00	0,00			
SA2	Saldo (2) Geldfluss aus der Investiven Gebarung (33 - 34)						0,00	0,00	0,00			
SA3	Saldo (3) Nettofinanzierungssaldo (Saldo 1 + Saldo 2)						-68.052,11	-71.500,00	3.447,89			
Finanzierungstätigkeit												
SU 35	Summe Einzahlungen aus der Finanzierungstätigkeit						0,00	0,00	0,00			
SU 36	Summe Auszahlungen aus der Finanzierungstätigkeit						0,00	0,00	0,00			
SA4	Saldo (4) Geldfluss aus der Finanzierungstätigkeit (35 - 36)						0,00	0,00	0,00			
SA5	Saldo (5) Geldfluss aus der voranschlagswirksamen Gebarung (Saldo 3 + Saldo 4)						-68.052,11	-71.500,00	3.447,89			
817	Friedhöfe (einschließlich Einsegnungshallen und Krematorien)											
817000	Friedhöfe und Einsegnungshallen											
Operative Gebarung												
2/817000+817000	Erträge aus der Auflösung von sonstigen Rückstellungen	2117			25,69	0,00	25,69	0,00	0,00	0,00		
2/817000+852000	Grabstellengebühren	2113	3113	12	12.120,00	11.000,00	1.120,00	11.230,30	11.000,00	230,30		

		MVAG			Ergebnisrechnung			Finanzierungsrechnung		
		MVAG	MVAG	VCQU	RA 2023	VA 2023	RA - VA	RA 2023	VA 2023	RA - VA
		EH	FH							
2/817000+852100	Beerdigungs- u. Leichenkammergebühren	2113	3113	12	19.200,00	15.000,00	4.200,00	20.770,00	15.000,00	5.770,00
2/817000+852200	Grabdenkmal-u.Einfassungsgebühr	2113	3113	12	0,00	100,00	-100,00	0,00	100,00	-100,00
SU 21 / 31	Summe Erträge / Einzahlungen operative Gebarung				31.345,69	26.100,00	5.245,69	32.000,30	26.100,00	5.900,30
1/817000-400000	Geringwertige Wirtschaftsgüter	2221	3221	23	0,00	200,00	-200,00	0,00	200,00	-200,00
1/817000-511000	Bezüge Vb Arbeiter	2211	3211	20	3.871,62	2.200,00	1.671,62	3.871,62	2.200,00	1.671,62
1/817000-565000	Mehrleistungsvergütungen	2211	3211	20	359,06	200,00	159,06	359,06	200,00	159,06
1/817000-569000	Studienbeihilfe, Computerzulage	2211	3211	20	90,72	100,00	-9,28	90,72	100,00	-9,28
1/817000-580000	Dienstgeberbeiträge	2212	3212	20	159,37	100,00	59,37	159,37	100,00	59,37
1/817000-582000	Sonst.Dienstgeberbeitr. zur Soz. Sicherh.	2212	3212	20	903,67	500,00	403,67	903,67	500,00	403,67
1/817000-592000	Dotierung von Rückstellungen für Jubiläumszuwendungen	2214			49,41	100,00	-50,59	0,00	0,00	0,00
1/817000-600000	Strom	2222	3222	24	657,21	1.500,00	-842,79	657,21	1.500,00	-842,79
1/817000-610000	Instandh. von Grund u.Boden	2224	3224	24	691,38	500,00	191,38	691,38	500,00	191,38
1/817000-611000	Kiesweg Friedhof Neudorf	2224	3224	24	11.241,54	11.200,00	41,54	11.241,54	11.200,00	41,54
1/817000-614000	Wartung Fa.Grassmayr	2224	3224	24	4.033,86	200,00	3.833,86	4.033,86	200,00	3.833,86
1/817000-670000	Versicherungen	2222	3222	24	100,00	100,00	0,00	100,00	100,00	0,00
1/817000-680000	Planmäßige Abschreibung	2226			7.148,02	7.100,00	48,02	0,00	0,00	0,00
1/817000-711000	Wasserbezugsgebühr	2225	3225	24	599,49	800,00	-200,51	599,49	800,00	-200,51
1/817000-711100	Müllbeseitigungsgebühren	2225	3225	24	771,36	800,00	-28,64	771,36	800,00	-28,64
1/817000-724000	Reisegebühren	2225	3225	24	50,69	0,00	50,69	50,69	0,00	50,69
1/817000-728000	Abfuhr Friedhofscontainer	2225	3225	24	1.035,90	800,00	235,90	1.035,90	800,00	235,90
1/817000-728100	Entgelt Totengräber	2225	3225	24	12.200,00	8.000,00	4.200,00	10.400,00	8.000,00	2.400,00
SU 22 / 32	Summe Aufwendungen / Auszahlungen operative Gebarung				43.963,30	34.400,00	9.563,30	34.965,87	27.200,00	7.765,87
SA 0 / SA 1	(0) Nettoergebnis (21 - 22) / (1) Geldfluss operative Gebarung (31 - 32)				-12.617,61	-8.300,00	-4.317,61	-2.965,57	-1.100,00	-1.865,57
SU 23	Summe Haushaltsrücklagen				0,00	0,00	0,00	0,00	0,00	0,00
SA00	Nettoergebnis nach Zuw./Entn. Haushaltsrücklagen (Saldo 0 +/- SU23)				-12.617,61	-8.300,00	-4.317,61			
Investive Gebarung										
SU 33	Summe Einzahlungen investive Gebarung							0,00	0,00	0,00
SU 34	Summe Auszahlungen investive Gebarung							0,00	0,00	0,00
SA2	Saldo (2) Geldfluss aus der Investiven Gebarung (33 - 34)							0,00	0,00	0,00
SA3	Saldo (3) Nettofinanzierungssaldo (Saldo 1 + Saldo 2)							-2.965,57	-1.100,00	-1.865,57
Finanzierungstätigkeit										
SU 35	Summe Einzahlungen aus der Finanzierungstätigkeit							0,00	0,00	0,00
SU 36	Summe Auszahlungen aus der Finanzierungstätigkeit							0,00	0,00	0,00
SA4	Saldo (4) Geldfluss aus der Finanzierungstätigkeit (35 - 36)							0,00	0,00	0,00
SA5	Saldo (5) Geldfluss aus der voranschlagswirksamen Gebarung (Saldo 3 + Saldo 4)							-2.965,57	-1.100,00	-1.865,57

	MVAG			Ergebnisrechnung			Finanzierungsrechnung		
	EH	FH	VCQU	RA 2023	VA 2023	RA - VA	RA 2023	VA 2023	RA - VA
817010	Friedhöfe Urnenwand								
Operative Gebarung									
2/817010+813000	Erträge aus der Auflösung von Investitionszuschüssen (Kapitaltransfers)	2127		358,55	400,00	-41,45	0,00	0,00	0,00
SU 21 / 31	Summe Erträge / Einzahlungen operative Gebarung			358,55	400,00	-41,45	0,00	0,00	0,00
SU 22 / 32	Summe Aufwendungen / Auszahlungen operative Gebarung			0,00	0,00	0,00	0,00	0,00	0,00
SA 0 / SA 1	(0) Nettoergebnis (21 - 22) / (1) Geldfluss operative Gebarung (31 - 32)			358,55	400,00	-41,45	0,00	0,00	0,00
SU 23	Summe Haushaltsrücklagen			0,00	0,00	0,00	0,00	0,00	0,00
SA00	Nettoergebnis nach Zuw./Entn. Haushaltsrücklagen (Saldo 0 +/- SU23)			358,55	400,00	-41,45			
Investive Gebarung									
SU 33	Summe Einzahlungen investive Gebarung						0,00	0,00	0,00
SU 34	Summe Auszahlungen investive Gebarung						0,00	0,00	0,00
SA2	Saldo (2) Geldfluss aus der Investiven Gebarung (33 - 34)						0,00	0,00	0,00
SA3	Saldo (3) Nettofinanzierungssaldo (Saldo 1 + Saldo 2)						0,00	0,00	0,00
Finanzierungstätigkeit									
SU 35	Summe Einzahlungen aus der Finanzierungstätigkeit						0,00	0,00	0,00
SU 36	Summe Auszahlungen aus der Finanzierungstätigkeit						0,00	0,00	0,00
SA4	Saldo (4) Geldfluss aus der Finanzierungstätigkeit (35 - 36)						0,00	0,00	0,00
SA5	Saldo (5) Geldfluss aus der voranschlagswirksamen Gebarung (Saldo 3 + Saldo 4)						0,00	0,00	0,00
82	Betriebsähnliche Einrichtungen und Betriebe								
820	Wirtschaftshöfe								
820000	Wirtschaftshöfe								
Operative Gebarung									
2/820000+813000	Erträge aus der Auflösung von Investitionszuschüssen (Kapitaltransfers)	2127		555,56	600,00	-44,44	0,00	0,00	0,00
2/820000+817000	Erträge aus der Auflösung von sonstigen Rückstellungen	2117		292,53	0,00	292,53	0,00	0,00	0,00
6/820000+829910	Zuführung Gemeindeanteil	2116	3116	1	18	33.254,63	30.000,00	3.254,63	33.254,63
6/820000+871000	Kapitaltransfers aus Gemeinde-Bedarfszuweisungsmittel	2121	3121	1	33	60.000,00	60.000,00	0,00	60.000,00
SU 21 / 31	Summe Erträge / Einzahlungen operative Gebarung			94.102,72	90.600,00	3.502,72	93.254,63	90.000,00	3.254,63
1/820000-400000	Geringwertige Wirtschaftsgüter	2221	3221	23	4.030,34	4.000,00	30,34	4.078,92	4.000,00
1/820000-452000	Treibstoffe	2221	3221	23	1.402,65	1.000,00	402,65	1.402,65	1.000,00
1/820000-511000	Bezüge VB Arbeiter	2211	3211	20	21.906,25	21.600,00	306,25	21.906,25	21.600,00
1/820000-565000	Mehrleistungsvergütungen	2211	3211	20	2.434,30	2.000,00	434,30	2.434,30	2.000,00
1/820000-569000	Schmutzzulage	2211	3211	20	821,84	700,00	121,84	821,84	700,00
1/820000-580000	Dienstgeberbeiträge	2212	3212	20	925,97	800,00	125,97	925,97	800,00

		MVAG			Ergebnisrechnung			Finanzierungsrechnung		
		EH	FH	VCQU	RA 2023	VA 2023	RA - VA	RA 2023	VA 2023	RA - VA
1/820000-582000	Sonst.Dienstgeberbeitr. zur Soz. Sicherh.	2212	3212	20	5.198,65	4.600,00	598,65	5.198,65	4.600,00	598,65
1/820000-592000	Dotierung von Rückstellungen für Jubiläumsszuwendungen	2214			0,67	300,00	-299,33	0,00	0,00	0,00
1/820000-616000	Instandh. von Maschinen, Geräten	2224	3224	24	537,52	1.000,00	-462,48	537,52	1.000,00	-462,48
1/820000-617000	Instandhaltung von Fahrzeugen	2224	3224	24	6.303,32	10.000,00	-3.696,68	6.303,32	10.000,00	-3.696,68
1/820000-631000	Telekommunikationsdienste	2222	3222	24	400,11	300,00	100,11	400,11	300,00	100,11
1/820000-680000	Planmäßige Abschreibung	2226			21.488,42	10.700,00	10.788,42	0,00	0,00	0,00
1/820000-700000	AKKU Miete Renault KANGO	2223	3223	24	885,60	900,00	-14,40	885,60	900,00	-14,40
SU 22 / 32	Summe Aufwendungen / Auszahlungen operative Gebarung				66.335,64	57.900,00	8.435,64	44.895,13	46.900,00	-2.004,87
SA 0 / SA 1	(0) Nettoergebnis (21 - 22) / (1) Geldfluss operative Gebarung (31 - 32)				27.767,08	32.700,00	-4.932,92	48.359,50	43.100,00	5.259,50
SU 23	Summe Haushaltsrücklagen				0,00	0,00	0,00	0,00	0,00	0,00
SA00	Nettoergebnis nach Zuw./Entn. Haushaltsrücklagen (Saldo 0 +/- SU23)				27.767,08	32.700,00	-4.932,92			
Investive Gebarung										
SU 33	Summe Einzahlungen investive Gebarung							0,00	0,00	0,00
5/820000-020000	Ankauf Egholm		3414	1 41	0,00	0,00	0,00	93.254,63	90.000,00	3.254,63
1/820000-042000	Amts-, Betriebs- und Geschäftsausstattung		3415	2 41	0,00	0,00	0,00	4.390,00	0,00	4.390,00
SU 34	Summe Auszahlungen investive Gebarung							97.644,63	90.000,00	7.644,63
SA2	Saldo (2) Geldfluss aus der Investiven Gebarung (33 - 34)							-97.644,63	-90.000,00	-7.644,63
SA3	Saldo (3) Nettofinanzierungssaldo (Saldo 1 + Saldo 2)							-49.285,13	-46.900,00	-2.385,13
Finanzierungstätigkeit										
SU 35	Summe Einzahlungen aus der Finanzierungstätigkeit							0,00	0,00	0,00
SU 36	Summe Auszahlungen aus der Finanzierungstätigkeit							0,00	0,00	0,00
SA4	Saldo (4) Geldfluss aus der Finanzierungstätigkeit (35 - 36)							0,00	0,00	0,00
SA5	Saldo (5) Geldfluss aus der voranschlagswirksamen Gebarung (Saldo 3 + Saldo 4)							-49.285,13	-46.900,00	-2.385,13
821	Fuhrpark									
821000	Fuhrpark									
Operative Gebarung										
SU 21 / 31	Summe Erträge / Einzahlungen operative Gebarung				0,00	0,00	0,00	0,00	0,00	0,00
1/821000-650000	Zinsen DA GemeindeLKW	2241	3241	25	46,57	100,00	-53,43	46,57	100,00	-53,43
SU 22 / 32	Summe Aufwendungen / Auszahlungen operative Gebarung				46,57	100,00	-53,43	46,57	100,00	-53,43
SA 0 / SA 1	(0) Nettoergebnis (21 - 22) / (1) Geldfluss operative Gebarung (31 - 32)				-46,57	-100,00	53,43	-46,57	-100,00	53,43
SU 23	Summe Haushaltsrücklagen				0,00	0,00	0,00	0,00	0,00	0,00
SA00	Nettoergebnis nach Zuw./Entn. Haushaltsrücklagen (Saldo 0 +/- SU23)				-46,57	-100,00	53,43			
Investive Gebarung										
SU 33	Summe Einzahlungen investive Gebarung							0,00	0,00	0,00
SU 34	Summe Auszahlungen investive Gebarung							0,00	0,00	0,00

		MVAG		VCQU		Ergebnisrechnung			Finanzierungsrechnung		
		EH	FH			RA 2023	VA 2023	RA - VA	RA 2023	VA 2023	RA - VA
SA2	Saldo (2) Geldfluss aus der Investiven Gebarung (33 – 34)								0,00	0,00	0,00
SA3	Saldo (3) Nettofinanzierungssaldo (Saldo 1 + Saldo 2)								-46,57	-100,00	53,43
Finanzierungstätigkeit											
SU 35	Summe Einzahlungen aus der Finanzierungstätigkeit								0,00	0,00	0,00
1/821000-346000	Tilgung DA GemeindeLKW		3614	65		0,00	0,00	0,00	2.982,49	2.900,00	82,49
SU 36	Summe Auszahlungen aus der Finanzierungstätigkeit								2.982,49	2.900,00	82,49
SA4	Saldo (4) Geldfluss aus der Finanzierungstätigkeit (35 – 36)								-2.982,49	-2.900,00	-82,49
SA5	Saldo (5) Geldfluss aus der voranschlagswirksamen Gebarung (Saldo 3 + Saldo 4)								-3.029,06	-3.000,00	-29,06
84	Liegenschaften, Wohn- und Geschäftsgebäude										
840	Grundbesitz										
840000	Grundbesitz										
Operative Gebarung											
2/840000+801000	Veräußerungen von Grundstücken	2116		30		327.821,00	43.600,00	284.221,00	0,00	0,00	0,00
2/840000+801100	Veräußerungen Betriebsgebiet	2116		30		0,00	299.000,00	-299.000,00	0,00	0,00	0,00
2/840000+811000	Einnahmen aus Verpachtungen	2115	3115	14		33.522,78	31.700,00	1.822,78	33.477,59	31.700,00	1.777,59
SU 21 / 31	Summe Erträge / Einzahlungen operative Gebarung					361.343,78	374.300,00	-12.956,22	33.477,59	31.700,00	1.777,59
1/840000-610000	Instandh. von Grund und Boden	2224	3224	24		0,00	100,00	-100,00	0,00	100,00	-100,00
1/840000-650000	Zinsen Darlehen Grundstücksankauf	2241	3241	25		573,40	600,00	-26,60	573,40	600,00	-26,60
1/840000-710000	Öffentliche Abgaben	2225	3225	24		3.885,45	6.000,00	-2.114,55	3.885,45	6.000,00	-2.114,55
1/840000-710100	Öffentliche Abgaben IMMO-EST	2225	3225	24		14.131,82	14.100,00	31,82	14.131,82	14.100,00	31,82
1/840000-728000	Vermessungskosten	2225	3225	24		0,00	10.000,00	-10.000,00	0,00	10.000,00	-10.000,00
SU 22 / 32	Summe Aufwendungen / Auszahlungen operative Gebarung					18.590,67	30.800,00	-12.209,33	18.590,67	30.800,00	-12.209,33
SA 0 / SA 1	(0) Nettoergebnis (21 - 22) / (1) Geldfluss operative Gebarung (31 – 32)					342.753,11	343.500,00	-746,89	14.886,92	900,00	13.986,92
SU 23	Summe Haushaltsrücklagen					0,00	0,00	0,00	0,00	0,00	0,00
SA00	Nettoergebnis nach Zuw./Entn. Haushaltsrücklagen (Saldo 0 +/- SU23)					342.753,11	343.500,00	-746,89			
Investive Gebarung											
2/840000+801000	Veräußerungen von Grundstücken		3312	30		0,00	0,00	0,00	342.952,00	43.600,00	299.352,00
2/840000+801100	Veräußerungen Betriebsgebiet		3312	30		0,00	0,00	0,00	0,00	299.000,00	-299.000,00
SU 33	Summe Einzahlungen investive Gebarung								342.952,00	342.600,00	352,00
1/840000-001000	Ankauf Grundstücke - Rückkauf Bauplätze		3412	2 40		0,00	0,00	0,00	25.200,00	25.200,00	0,00
SU 34	Summe Auszahlungen investive Gebarung								25.200,00	25.200,00	0,00
SA2	Saldo (2) Geldfluss aus der Investiven Gebarung (33 – 34)								317.752,00	317.400,00	352,00
SA3	Saldo (3) Nettofinanzierungssaldo (Saldo 1 + Saldo 2)								332.638,92	318.300,00	14.338,92
Finanzierungstätigkeit											
SU 35	Summe Einzahlungen aus der Finanzierungstätigkeit								0,00	0,00	0,00

	MVAG	MVAG VCQU		Ergebnisrechnung			Finanzierungsrechnung					
		EH	FH	RA 2023	VA 2023	RA - VA	RA 2023	VA 2023	RA - VA			
1/840000-346000			Tilgung Darlehen Grundstücksankauf	3614	65	0,00	0,00	0,00	15.356,52	14.700,00	656,52	
SU 36			Summe Auszahlungen aus der Finanzierungstätigkeit						15.356,52	14.700,00	656,52	
SA4			Saldo (4) Geldfluss aus der Finanzierungstätigkeit (35 – 36)						-15.356,52	-14.700,00	-656,52	
SA5			Saldo (5) Geldfluss aus der voranschlagswirksamen Gebarung (Saldo 3 + Saldo 4)						317.282,40	303.600,00	13.682,40	
842			Waldbesitz (soweit nicht bei 866)									
842000			Waldbesitz (Soweit nicht Bei 866)									
Operative Gebarung												
2/842000+810000			Einnahmen aus Holzverkauf	2114	3114	13	2.680,00	2.500,00	180,00	2.680,00	2.500,00	180,00
SU 21 / 31			Summe Erträge / Einzahlungen operative Gebarung				2.680,00	2.500,00	180,00	2.680,00	2.500,00	180,00
1/842000-610000			Instandh.Windschutzanlagen	2224	3224	24	13.329,58	13.000,00	329,58	13.329,58	13.000,00	329,58
1/842000-710000			Öffentliche Abgaben	2225	3225	24	252,25	300,00	-47,75	252,25	300,00	-47,75
SU 22 / 32			Summe Aufwendungen / Auszahlungen operative Gebarung				13.581,83	13.300,00	281,83	13.581,83	13.300,00	281,83
SA 0 / SA 1			(0) Nettoergebnis (21 - 22) / (1) Geldfluss operative Gebarung (31 – 32)				-10.901,83	-10.800,00	-101,83	-10.901,83	-10.800,00	-101,83
SU 23			Summe Haushaltsrücklagen				0,00	0,00	0,00	0,00	0,00	0,00
SA00			Nettoergebnis nach Zuw./Entn. Haushaltsrücklagen (Saldo 0 +/- SU23)				-10.901,83	-10.800,00	-101,83			
Investive Gebarung												
SU 33			Summe Einzahlungen investive Gebarung						0,00	0,00	0,00	
SU 34			Summe Auszahlungen investive Gebarung						0,00	0,00	0,00	
SA2			Saldo (2) Geldfluss aus der Investiven Gebarung (33 – 34)						0,00	0,00	0,00	
SA3			Saldo (3) Nettofinanzierungssaldo (Saldo 1 + Saldo 2)						-10.901,83	-10.800,00	-101,83	
Finanzierungstätigkeit												
SU 35			Summe Einzahlungen aus der Finanzierungstätigkeit						0,00	0,00	0,00	
SU 36			Summe Auszahlungen aus der Finanzierungstätigkeit						0,00	0,00	0,00	
SA4			Saldo (4) Geldfluss aus der Finanzierungstätigkeit (35 – 36)						0,00	0,00	0,00	
SA5			Saldo (5) Geldfluss aus der voranschlagswirksamen Gebarung (Saldo 3 + Saldo 4)						-10.901,83	-10.800,00	-101,83	
846			Wohn- und Geschäftsgebäude (soweit nicht bei 853)									
846000			Wohn- und Geschäftsgebäude									
Operative Gebarung												
2/846000+811000			Mieteinnahmen Arzthaus	2115	3115	14	19.533,62	18.400,00	1.133,62	19.533,62	18.400,00	1.133,62
2/846000+816000			Kostenersatz Versicherung	2114	3114	13	5.130,00	0,00	5.130,00	5.130,00	0,00	5.130,00
SU 21 / 31			Summe Erträge / Einzahlungen operative Gebarung				24.663,62	18.400,00	6.263,62	24.663,62	18.400,00	6.263,62
1/846000-600000			Strom Keller Zlabern, Neudorf	2222	3222	24	2.262,17	2.400,00	-137,83	2.262,17	2.400,00	-137,83
1/846000-600100			Strom Schule, Wohnung Kirchst.	2222	3222	24	3.263,23	6.000,00	-2.736,77	3.263,23	6.000,00	-2.736,77
1/846000-600200			Strom Z117 ehem.Kaufhaus	2222	3222	24	91,26	600,00	-508,74	91,26	600,00	-508,74
1/846000-600300			Strom, Gas Gz Zlabern	2222	3222	24	2.300,72	10.800,00	-8.499,28	2.300,72	10.800,00	-8.499,28
1/846000-614000			Instandh. von Gebäuden	2224	3224	24	1.983,82	500,00	1.483,82	1.867,42	500,00	1.367,42

		MVAG			Ergebnisrechnung			Finanzierungsrechnung		
		MVAG	MVAG	VCQU	RA 2023	VA 2023	RA - VA	RA 2023	VA 2023	RA - VA
		EH	FH							
1/846000-631000	Internet Jugend Zlabern	2222	3222	24	498,09	300,00	198,09	498,09	300,00	198,09
1/846000-650000	Zinsen DA Arztpraxis	2241	3241	25	6.896,79	6.000,00	896,79	6.896,79	6.000,00	896,79
1/846000-670000	Versicherungen	2222	3222	24	1.000,00	900,00	100,00	1.000,00	900,00	100,00
1/846000-680000	Planmäßige Abschreibung	2226			11.221,32	11.200,00	21,32	0,00	0,00	0,00
1/846000-711000	Wasser Schule Ki, Jugendheim	2225	3225	24	52,92	100,00	-47,08	52,92	100,00	-47,08
1/846000-711100	Müllbeseitigungsgebühren	2225	3225	24	347,72	500,00	-152,28	347,72	500,00	-152,28
SU 22 / 32	Summe Aufwendungen / Auszahlungen operative Gebarung				29.918,04	39.300,00	-9.381,96	18.580,32	28.100,00	-9.519,68
SA 0 / SA 1	(0) Nettoergebnis (21 - 22) / (1) Geldfluss operative Gebarung (31 - 32)				-5.254,42	-20.900,00	15.645,58	6.083,30	-9.700,00	15.783,30
SU 23	Summe Haushaltsrücklagen				0,00	0,00	0,00	0,00	0,00	0,00
SA00	Nettoergebnis nach Zuw./Entn. Haushaltsrücklagen (Saldo 0 +/- SU23)				-5.254,42	-20.900,00	15.645,58			
Investive Gebarung										
SU 33	Summe Einzahlungen investive Gebarung							0,00	0,00	0,00
SU 34	Summe Auszahlungen investive Gebarung							0,00	0,00	0,00
SA2	Saldo (2) Geldfluss aus der Investiven Gebarung (33 - 34)							0,00	0,00	0,00
SA3	Saldo (3) Nettofinanzierungssaldo (Saldo 1 + Saldo 2)							6.083,30	-9.700,00	15.783,30
Finanzierungstätigkeit										
SU 35	Summe Einzahlungen aus der Finanzierungstätigkeit							0,00	0,00	0,00
1/846000-346000	Tilgung von DA Arztpraxis		3614	65	0,00	0,00	0,00	9.902,76	12.300,00	-2.397,24
SU 36	Summe Auszahlungen aus der Finanzierungstätigkeit							9.902,76	12.300,00	-2.397,24
SA4	Saldo (4) Geldfluss aus der Finanzierungstätigkeit (35 - 36)							-9.902,76	-12.300,00	2.397,24
SA5	Saldo (5) Geldfluss aus der voranschlagswirksamen Gebarung (Saldo 3 + Saldo 4)							-3.819,46	-22.000,00	18.180,54
85	Betriebe mit marktbestimmter Tätigkeit									
850	Betriebe der Wasserversorgung									
850000	Betriebe der Wasserversorgung									
Operative Gebarung										
2/850000+808000	Wasserverkauf an andere Gemeinden	2116	3116	16	0,00	13.300,00	-13.300,00	0,00	13.300,00	-13.300,00
2/850000+813000	Erträge aus der Auflösung von Investitionszuschüssen (Kapitaltransfers)	2127			9.277,15	7.900,00	1.377,15	0,00	0,00	0,00
2/850000+816000	Kostensätze	2114	3114	13	21.947,14	400,00	21.547,14	60,00	400,00	-340,00
2/850000+817000	Erträge aus der Auflösung von sonstigen Rückstellungen	2117			568,43	0,00	568,43	0,00	0,00	0,00
2/850000+852100	Wasserbereitstellungsgebühr	2113	3113	12	39.933,75	40.000,00	-66,25	40.154,62	40.000,00	154,62
2/850000+852200	Wasserbezugsgebühren	2113	3113	12	120.712,24	120.000,00	712,24	124.338,28	120.000,00	4.338,28
2/850000+860000	Transfers von Bund, Bundesfonds (ZINSEN)	2121	3121	15	88,10	0,00	88,10	88,10	0,00	88,10
SU 21 / 31	Summe Erträge / Einzahlungen operative Gebarung				192.526,81	181.600,00	10.926,81	164.641,00	173.700,00	-9.059,00
1/850000-400000	Patronenzähler	2221	3221	23	1.195,93	6.000,00	-4.804,07	1.195,93	6.000,00	-4.804,07

	MVAG	MVAG VCQU			Ergebnisrechnung			Finanzierungsrechnung		
		EH	FH		RA 2023	VA 2023	RA - VA	RA 2023	VA 2023	RA - VA
1/850000-413000	Wasserankauf EVN	2221	3221	23	118.284,53	100.000,00	18.284,53	118.284,53	100.000,00	18.284,53
1/850000-510000	Bezüge Vb I	2211	3211	20	8.210,72	7.300,00	910,72	8.210,72	7.300,00	910,72
1/850000-511000	Bezüge Vb Arbeiter	2211	3211	20	8.396,20	7.500,00	896,20	8.396,20	7.500,00	896,20
1/850000-565000	Mehrleistungsvergütung	2211	3211	20	1.389,97	1.500,00	-110,03	1.389,97	1.500,00	-110,03
1/850000-569000	Schmutzzulage	2211	3211	20	662,04	500,00	162,04	662,04	500,00	162,04
1/850000-580000	Dienstgeberbeiträge	2212	3212	20	685,78	700,00	-14,22	685,78	700,00	-14,22
1/850000-582000	Sonst.DGB zur soz. Sicherheit	2212	3212	20	3.836,34	3.500,00	336,34	3.836,34	3.500,00	336,34
1/850000-591000	Dotierung von Rückstellungen für Abfertigungen	2214			0,00	200,00	-200,00	0,00	0,00	0,00
1/850000-592000	Dotierung von Rückstellungen für Jubiläumszuwendungen	2214			0,00	200,00	-200,00	0,00	0,00	0,00
1/850000-600000	Strom (Beleuchtung,pumpwerke)	2222	3222	24	2.753,50	4.800,00	-2.046,50	2.753,50	4.800,00	-2.046,50
1/850000-616000	Instandh.von maschinellen Anlagen	2224	3224	24	0,00	900,00	-900,00	0,00	900,00	-900,00
1/850000-619000	Instandh.von Sonderanlagen (Speicher,Quell)	2224	3224	24	10.734,54	4.000,00	6.734,54	10.807,28	4.000,00	6.807,28
1/850000-631000	Telefon	2222	3222	24	1.130,96	800,00	330,96	1.130,96	800,00	330,96
1/850000-640000	Untersuchungskosten, Lecksuche	2222	3222	24	4.567,20	3.000,00	1.567,20	4.859,70	3.000,00	1.859,70
1/850000-650000	Kreditzinsen	2241	3241	25	916,61	1.000,00	-83,39	916,61	1.000,00	-83,39
1/850000-670000	Versicherungen	2222	3222	24	300,00	300,00	0,00	300,00	300,00	0,00
1/850000-680000	Planmäßige Abschreibung	2226			23.402,89	22.300,00	1.102,89	0,00	0,00	0,00
1/850000-710000	Gebrauchsabgabe	2225	3225	24	6.272,10	6.200,00	72,10	6.272,10	6.200,00	72,10
1/850000-724000	Reisegebühren	2225	3225	24	109,38	0,00	109,38	109,38	0,00	109,38
1/850000-728000	Tausch Wasseruhren	2225	3225	24	5.339,03	10.000,00	-4.660,97	5.339,03	10.000,00	-4.660,97
1/850000-729000	Sonstige Ausgaben	2225	3225	24	232,80	200,00	32,80	232,80	200,00	32,80
SU 22 / 32	Summe Aufwendungen / Auszahlungen operative Gebarung				198.420,52	180.900,00	17.520,52	175.382,87	158.200,00	17.182,87
SA 0 / SA 1	(0) Nettoergebnis (21 - 22) / (1) Geldfluss operative Gebarung (31 - 32)				-5.893,71	700,00	-6.593,71	-10.741,87	15.500,00	-26.241,87
SU 23	Summe Haushaltsrücklagen				0,00	0,00	0,00	0,00	0,00	0,00
SA00	Nettoergebnis nach Zuw./Entn. Haushaltsrücklagen (Saldo 0 +/- SU23)				-5.893,71	700,00	-6.593,71			
Investive Gebarung										
2/850000+300000	Kapitaltransfers von Bund, BundesfondS (BARWERT9)		3331	33	0,00	0,00	0,00	4.011,90	0,00	4.011,90
2/850000+307000	Wasseranschluss-,Ergänzungs- u.Sonderabgaben		3334	34	0,00	0,00	0,00	1.777,40	27.500,00	-25.722,60
SU 33	Summe Einzahlungen investive Gebarung							5.789,30	27.500,00	-21.710,70
SU 34	Summe Auszahlungen investive Gebarung							0,00	0,00	0,00
SA2	Saldo (2) Geldfluss aus der Investiven Gebarung (33 - 34)							5.789,30	27.500,00	-21.710,70
SA3	Saldo (3) Nettofinanzierungssaldo (Saldo 1 + Saldo 2)							-4.952,57	43.000,00	-47.952,57
Finanzierungstätigkeit										
SU 35	Summe Einzahlungen aus der Finanzierungstätigkeit							0,00	0,00	0,00

	MVAG	MVAG VCQU		Ergebnisrechnung			Finanzierungsrechnung					
		EH	FH	RA 2023	VA 2023	RA - VA	RA 2023	VA 2023	RA - VA			
1/850000-346000			3614	65	0,00	0,00	0,00	1.311,54	1.600,00	-288,46		
SU 36			Summe Auszahlungen aus der Finanzierungstätigkeit					1.311,54	1.600,00	-288,46		
SA4			Saldo (4) Geldfluss aus der Finanzierungstätigkeit (35 – 36)					-1.311,54	-1.600,00	288,46		
SA5			Saldo (5) Geldfluss aus der voranschlagswirksamen Gebarung (Saldo 3 + Saldo 4)					-6.264,11	41.400,00	-47.664,11		
850100			Betriebe der Wasserversorgung									
Operative Gebarung												
6/850100+829910			2116	3116	1	18	0,00	100,00	-100,00	0,00	100,00	-100,00
SU 21 / 31			Summe Erträge / Einzahlungen operative Gebarung			0,00	100,00	-100,00	0,00	100,00	-100,00	
1/850100-680000			2226				806,46	400,00	406,46	0,00	0,00	0,00
5/850100-729910			2225	3225	1	24	0,00	100,00	-100,00	0,00	100,00	-100,00
SU 22 / 32			Summe Aufwendungen / Auszahlungen operative Gebarung			806,46	500,00	306,46	0,00	100,00	-100,00	
SA 0 / SA 1			(0) Nettoergebnis (21 - 22) / (1) Geldfluss operative Gebarung (31 – 32)			-806,46	-400,00	-406,46	0,00	0,00	0,00	
SU 23			Summe Haushaltsrücklagen			0,00	0,00	0,00	0,00	0,00	0,00	
SA00			Nettoergebnis nach Zuw./Entn. Haushaltsrücklagen (Saldo 0 +/- SU23)			-806,46	-400,00	-406,46				
Investive Gebarung												
SU 33			Summe Einzahlungen investive Gebarung					0,00	0,00	0,00		
1/850100-004000			3412	2	40	0,00	0,00	0,00	417,00	0,00	417,00	
SU 34			Summe Auszahlungen investive Gebarung					417,00	0,00	417,00		
SA2			Saldo (2) Geldfluss aus der Investiven Gebarung (33 – 34)					-417,00	0,00	-417,00		
SA3			Saldo (3) Nettofinanzierungssaldo (Saldo 1 + Saldo 2)					-417,00	0,00	-417,00		
Finanzierungstätigkeit												
SU 35			Summe Einzahlungen aus der Finanzierungstätigkeit					0,00	0,00	0,00		
SU 36			Summe Auszahlungen aus der Finanzierungstätigkeit					0,00	0,00	0,00		
SA4			Saldo (4) Geldfluss aus der Finanzierungstätigkeit (35 – 36)					0,00	0,00	0,00		
SA5			Saldo (5) Geldfluss aus der voranschlagswirksamen Gebarung (Saldo 3 + Saldo 4)					-417,00	0,00	-417,00		
850210			VVA Leitungskataster									
Operative Gebarung												
SU 21 / 31			Summe Erträge / Einzahlungen operative Gebarung			0,00	0,00	0,00	0,00	0,00	0,00	
1/850210-650000			2241	3241	25	799,13	1.600,00	-800,87	799,13	1.600,00	-800,87	
SU 22 / 32			Summe Aufwendungen / Auszahlungen operative Gebarung			799,13	1.600,00	-800,87	799,13	1.600,00	-800,87	
SA 0 / SA 1			(0) Nettoergebnis (21 - 22) / (1) Geldfluss operative Gebarung (31 – 32)			-799,13	-1.600,00	800,87	-799,13	-1.600,00	800,87	
SU 23			Summe Haushaltsrücklagen			0,00	0,00	0,00	0,00	0,00	0,00	
SA00			Nettoergebnis nach Zuw./Entn. Haushaltsrücklagen (Saldo 0 +/- SU23)			-799,13	-1.600,00	800,87				

	MVAG	MVAG VCQU		Ergebnisrechnung			Finanzierungsrechnung		
		EH	FH	RA 2023	VA 2023	RA - VA	RA 2023	VA 2023	RA - VA
Investive Gebarung									
6/850210+300000	Kapitaltransfers von Bund, Bundesfonds und Bundeskammern	3331	1 33	0,00	0,00	0,00	5.134,00	5.000,00	134,00
SU 33	Summe Einzahlungen investive Gebarung						5.134,00	5.000,00	134,00
SU 34	Summe Auszahlungen investive Gebarung						0,00	0,00	0,00
SA2	Saldo (2) Geldfluss aus der Investiven Gebarung (33 – 34)						5.134,00	5.000,00	134,00
SA3	Saldo (3) Nettofinanzierungssaldo (Saldo 1 + Saldo 2)						4.334,87	3.400,00	934,87
Finanzierungstätigkeit									
SU 35	Summe Einzahlungen aus der Finanzierungstätigkeit						0,00	0,00	0,00
1/850210-346000	Tilgung DA WVA LIS	3614	65	0,00	0,00	0,00	2.252,15	2.400,00	-147,85
SU 36	Summe Auszahlungen aus der Finanzierungstätigkeit						2.252,15	2.400,00	-147,85
SA4	Saldo (4) Geldfluss aus der Finanzierungstätigkeit (35 – 36)						-2.252,15	-2.400,00	147,85
SA5	Saldo (5) Geldfluss aus der voranschlagswirksamen Gebarung (Saldo 3 + Saldo 4)						2.082,72	1.000,00	1.082,72
850400	WVA BA 11 LH 23 Einbautensanierung								
Operative Gebarung									
6/850400+829910	Sonstige Erträge-Zuführung von VH WVA BA 12	2116	3116 1 18	67.846,22	0,00	67.846,22	67.846,22	0,00	67.846,22
SU 21 / 31	Summe Erträge / Einzahlungen operative Gebarung			67.846,22	0,00	67.846,22	67.846,22	0,00	67.846,22
SU 22 / 32	Summe Aufwendungen / Auszahlungen operative Gebarung			0,00	0,00	0,00	0,00	0,00	0,00
SA 0 / SA 1	(0) Nettoergebnis (21 - 22) / (1) Geldfluss operative Gebarung (31 – 32)			67.846,22	0,00	67.846,22	67.846,22	0,00	67.846,22
SU 23	Summe Haushaltsrücklagen			0,00	0,00	0,00	0,00	0,00	0,00
SA00	Nettoergebnis nach Zuw./Entn. Haushaltsrücklagen (Saldo 0 +/- SU23)			67.846,22	0,00	67.846,22			
Investive Gebarung									
6/850400+300000	Kapitaltransfers von Bund, Bundesfonds und Bundeskammern	3331	1 33	0,00	0,00	0,00	7.921,00	0,00	7.921,00
6/850400+301000	Kapitaltransfers von Ländern, Landesfonds und Landeskammern	3331	1 33	0,00	0,00	0,00	18.638,00	0,00	18.638,00
SU 33	Summe Einzahlungen investive Gebarung						26.559,00	0,00	26.559,00
5/850400-004100	Planungskosten	3412	1 40	0,00	0,00	0,00	460,00	0,00	460,00
SU 34	Summe Auszahlungen investive Gebarung						460,00	0,00	460,00
SA2	Saldo (2) Geldfluss aus der Investiven Gebarung (33 – 34)						26.099,00	0,00	26.099,00
SA3	Saldo (3) Nettofinanzierungssaldo (Saldo 1 + Saldo 2)						93.945,22	0,00	93.945,22
Finanzierungstätigkeit									
SU 35	Summe Einzahlungen aus der Finanzierungstätigkeit						0,00	0,00	0,00
SU 36	Summe Auszahlungen aus der Finanzierungstätigkeit						0,00	0,00	0,00
SA4	Saldo (4) Geldfluss aus der Finanzierungstätigkeit (35 – 36)						0,00	0,00	0,00
SA5	Saldo (5) Geldfluss aus der voranschlagswirksamen Gebarung (Saldo 3 + Saldo 4)						93.945,22	0,00	93.945,22

	MVAG			Ergebnisrechnung			Finanzierungsrechnung		
	EH	FH	VCQU	RA 2023	VA 2023	RA - VA	RA 2023	VA 2023	RA - VA
850500	WVA BA 12 LH 23 2.Teil und Zlabern								
Operative Gebarung									
2/850500+813000	Erträge aus der Auflösung von Investitionszuschüssen (Kapitaltransfers)	2127		4.770,62	0,00	4.770,62	0,00	0,00	0,00
SU 21 / 31	Summe Erträge / Einzahlungen operative Gebarung			4.770,62	0,00	4.770,62	0,00	0,00	0,00
1/850500-650000	Zinsen für Finanzschulden in Euro	2241	3241 25	11.593,81	9.600,00	1.993,81	11.593,81	9.600,00	1.993,81
1/850500-680000	Planmäßige Abschreibung	2226		9.058,99	8.800,00	258,99	0,00	0,00	0,00
5/850500-729910	Zuführung an VH WVA BA 11	2225	3225 1 24	67.846,22	0,00	67.846,22	67.846,22	0,00	67.846,22
SU 22 / 32	Summe Aufwendungen / Auszahlungen operative Gebarung			88.499,02	18.400,00	70.099,02	79.440,03	9.600,00	69.840,03
SA 0 / SA 1	(0) Nettoergebnis (21 - 22) / (1) Geldfluss operative Gebarung (31 - 32)			-83.728,40	-18.400,00	-65.328,40	-79.440,03	-9.600,00	-69.840,03
SU 23	Summe Haushaltsrücklagen			0,00	0,00	0,00	0,00	0,00	0,00
SA00	Nettoergebnis nach Zuw./Entn. Haushaltsrücklagen (Saldo 0 +/- SU23)			-83.728,40	-18.400,00	-65.328,40			
Investive Gebarung									
6/850500+301000	Kapitaltransfers von Ländern, Landesfonds und Landeskammern		3331 1 33	0,00	0,00	0,00	112.000,00	0,00	112.000,00
SU 33	Summe Einzahlungen investive Gebarung						112.000,00	0,00	112.000,00
5/850500-004100	Schiebersanierung und Planung		3412 1 40	0,00	0,00	0,00	2.300,00	0,00	2.300,00
SU 34	Summe Auszahlungen investive Gebarung						2.300,00	0,00	2.300,00
SA2	Saldo (2) Geldfluss aus der Investiven Gebarung (33 - 34)						109.700,00	0,00	109.700,00
SA3	Saldo (3) Nettofinanzierungssaldo (Saldo 1 + Saldo 2)						30.259,97	-9.600,00	39.859,97
Finanzierungstätigkeit									
SU 35	Summe Einzahlungen aus der Finanzierungstätigkeit						0,00	0,00	0,00
1/850500-346000	Investitionsdarlehen von Finanzunternehmen		3614 65	0,00	0,00	0,00	14.052,55	18.200,00	-4.147,45
SU 36	Summe Auszahlungen aus der Finanzierungstätigkeit						14.052,55	18.200,00	-4.147,45
SA4	Saldo (4) Geldfluss aus der Finanzierungstätigkeit (35 - 36)						-14.052,55	-18.200,00	4.147,45
SA5	Saldo (5) Geldfluss aus der voranschlagswirksamen Gebarung (Saldo 3 + Saldo 4)						16.207,42	-27.800,00	44.007,42
850700	WVA Zufahrtsstraße								
Operative Gebarung									
6/850700+829910	Zuführung von Vorhaben ABA	2116	3116 1 18	5.570,67	0,00	5.570,67	5.570,67	0,00	5.570,67
SU 21 / 31	Summe Erträge / Einzahlungen operative Gebarung			5.570,67	0,00	5.570,67	5.570,67	0,00	5.570,67
1/850700-650000	Zinsen DA Zufahrtsstraße	2241	3241 25	1.502,34	1.000,00	502,34	1.502,34	1.000,00	502,34
1/850700-680000	Planmäßige Abschreibung	2226		298,72	200,00	98,72	0,00	0,00	0,00
SU 22 / 32	Summe Aufwendungen / Auszahlungen operative Gebarung			1.801,06	1.200,00	601,06	1.502,34	1.000,00	502,34
SA 0 / SA 1	(0) Nettoergebnis (21 - 22) / (1) Geldfluss operative Gebarung (31 - 32)			3.769,61	-1.200,00	4.969,61	4.068,33	-1.000,00	5.068,33
SU 23	Summe Haushaltsrücklagen			0,00	0,00	0,00	0,00	0,00	0,00
SA00	Nettoergebnis nach Zuw./Entn. Haushaltsrücklagen (Saldo 0 +/- SU23)			3.769,61	-1.200,00	4.969,61			

		MVAG			Ergebnisrechnung			Finanzierungsrechnung		
		EH	FH	VCQU	RA 2023	VA 2023	RA - VA	RA 2023	VA 2023	RA - VA
Investive Gebarung										
SU 33	Summe Einzahlungen investive Gebarung							0,00	0,00	0,00
5/850700-004000	Errichtungskosten		3412	1 40	0,00	0,00	0,00	49.503,16	43.900,00	5.603,16
SU 34	Summe Auszahlungen investive Gebarung							49.503,16	43.900,00	5.603,16
SA2	Saldo (2) Geldfluss aus der Investiven Gebarung (33 – 34)							-49.503,16	-43.900,00	-5.603,16
SA3	Saldo (3) Nettofinanzierungssaldo (Saldo 1 + Saldo 2)							-45.434,83	-44.900,00	-534,83
Finanzierungstätigkeit										
6/850700+346000	Investitionsdarlehen von Finanzunternehmen		3514	1 55	0,00	0,00	0,00	0,00	43.900,00	-43.900,00
SU 35	Summe Einzahlungen aus der Finanzierungstätigkeit							0,00	43.900,00	-43.900,00
1/850700-346000	Tilgung DA Zufahrtsstraße		3614	65	0,00	0,00	0,00	4.754,12	6.000,00	-1.245,88
SU 36	Summe Auszahlungen aus der Finanzierungstätigkeit							4.754,12	6.000,00	-1.245,88
SA4	Saldo (4) Geldfluss aus der Finanzierungstätigkeit (35 – 36)							-4.754,12	37.900,00	-42.654,12
SA5	Saldo (5) Geldfluss aus der voranschlagswirksamen Gebarung (Saldo 3 + Saldo 4)							-50.188,95	-7.000,00	-43.188,95
850800	WVA BA 15 Am Grund Bauteil 03									
Operative Gebarung										
SU 21 / 31	Summe Erträge / Einzahlungen operative Gebarung				0,00	0,00	0,00	0,00	0,00	0,00
1/850800-650000	Zinsen DA ABA"Am Grund"Bauteil 03	2241	3241	25	0,00	3.000,00	-3.000,00	0,00	3.000,00	-3.000,00
SU 22 / 32	Summe Aufwendungen / Auszahlungen operative Gebarung				0,00	3.000,00	-3.000,00	0,00	3.000,00	-3.000,00
SA 0 / SA 1	(0) Nettoergebnis (21 - 22) / (1) Geldfluss operative Gebarung (31 – 32)				0,00	-3.000,00	3.000,00	0,00	-3.000,00	3.000,00
SU 23	Summe Haushaltsrücklagen				0,00	0,00	0,00	0,00	0,00	0,00
SA00	Nettoergebnis nach Zuw./Entn. Haushaltsrücklagen (Saldo 0 +/- SU23)				0,00	-3.000,00	3.000,00			
Investive Gebarung										
SU 33	Summe Einzahlungen investive Gebarung							0,00	0,00	0,00
5/850800-004000	Errichtungskosten		3412	1 40	0,00	0,00	0,00	0,00	146.400,00	-146.400,00
5/850800-004100	Planungskosten		3412	1 40	0,00	0,00	0,00	3.969,00	9.000,00	-5.031,00
SU 34	Summe Auszahlungen investive Gebarung							3.969,00	155.400,00	-151.431,00
SA2	Saldo (2) Geldfluss aus der Investiven Gebarung (33 – 34)							-3.969,00	-155.400,00	151.431,00
SA3	Saldo (3) Nettofinanzierungssaldo (Saldo 1 + Saldo 2)							-3.969,00	-158.400,00	154.431,00
Finanzierungstätigkeit										
6/850800+346000	Investitionsdarlehen von Finanzunternehmen		3514	1 55	0,00	0,00	0,00	0,00	143.100,00	-143.100,00
SU 35	Summe Einzahlungen aus der Finanzierungstätigkeit							0,00	143.100,00	-143.100,00
1/850800-346000	Tilgung DA WVA"Am Grund"Bauteil 03		3614	65	0,00	0,00	0,00	0,00	2.100,00	-2.100,00
SU 36	Summe Auszahlungen aus der Finanzierungstätigkeit							0,00	2.100,00	-2.100,00
SA4	Saldo (4) Geldfluss aus der Finanzierungstätigkeit (35 – 36)							0,00	141.000,00	-141.000,00

	MVAG			Ergebnisrechnung			Finanzierungsrechnung					
	EH	FH	VCQU	RA 2023	VA 2023	RA - VA	RA 2023	VA 2023	RA - VA			
SA5	Saldo (5) Geldfluss aus der voranschlagswirksamen Gebarung (Saldo 3 + Saldo 4)						-3.969,00	-17.400,00	13.431,00			
851	Betriebe der Abwasserbeseitigung											
851000	Betriebe der Abwasserbeseitigung											
Operative Gebarung												
2/851000+813000	Erträge aus der Auflösung von Investitionszuschüssen (Kapitaltransfers)	2127			31.146,03	28.700,00	2.446,03	0,00	0,00	0,00		
2/851000+817000	Erträge aus der Auflösung von sonstigen Rückstellungen	2117			1.787,76	0,00	1.787,76	0,00	0,00	0,00		
6/851000+829910	Sonstige Erträge - Zuführung	2116	3116	1 18	0,00	100,00	-100,00	0,00	100,00	-100,00		
2/851000+852100	Kanalbenutzungsgebühren	2113	3113	12	402.392,48	379.000,00	23.392,48	407.486,92	379.000,00	28.486,92		
2/851000+860000	Transfers von Bund, Bundesfonds (ZINSEN)	2121	3121	15	3.168,04	7.200,00	-4.031,96	3.168,04	7.200,00	-4.031,96		
SU 21 / 31	Summe Erträge / Einzahlungen operative Gebarung						438.494,31	415.000,00	23.494,31	410.654,96	386.300,00	24.354,96
1/851000-400000	Geringwertige Wirtschaftsgüter	2221	3221	23	861,28	1.000,00	-138,72	861,28	1.000,00	-138,72		
1/851000-510000	Bezüge Vb I	2211	3211	20	18.474,12	16.800,00	1.674,12	18.474,12	16.800,00	1.674,12		
1/851000-511000	Bezüge Vb Arbeiter	2211	3211	20	45.458,72	44.600,00	858,72	45.458,72	44.600,00	858,72		
1/851000-565000	Mehrleistungsvergütungen	2211	3211	20	6.588,93	5.800,00	788,93	6.588,93	5.800,00	788,93		
1/851000-569000	Schmutzzulage	2211	3211	20	2.501,40	2.600,00	-98,60	2.501,40	2.600,00	-98,60		
1/851000-580000	Dienstgeberbeiträge	2212	3212	20	2.684,78	2.600,00	84,78	2.684,78	2.600,00	84,78		
1/851000-582000	Sonst Dienstgeberbeitr. zur Soz. Sicherh.	2212	3212	20	15.024,55	15.000,00	24,55	15.024,55	15.000,00	24,55		
1/851000-591000	Dotierung von Rückstellungen für Abfertigungen	2214			0,00	400,00	-400,00	0,00	0,00	0,00		
1/851000-592000	Dotierung von Rückstellungen für Jubiläumszuwendungen	2214			0,00	600,00	-600,00	0,00	0,00	0,00		
1/851000-600000	Strom	2222	3222	24	33.219,83	37.000,00	-3.780,17	33.219,83	37.000,00	-3.780,17		
1/851000-612000	Umlaufrechen	2224	3224	24	63.004,00	0,00	63.004,00	63.004,00	0,00	63.004,00		
1/851000-612010	Sanierung LangeGasse	2224	3224	24	16.581,33	0,00	16.581,33	16.581,33	0,00	16.581,33		
1/851000-613000	Instandh.der Abwasserbeseitigungsanlage	2224	3224	24	20.857,50	46.800,00	-25.942,50	25.544,69	46.800,00	-21.255,31		
1/851000-614000	instandhaltung v.Gebäuden	2224	3224	24	0,00	200,00	-200,00	0,00	200,00	-200,00		
1/851000-616000	Instandh.von maschinellen Anlagen	2224	3224	24	10.264,11	10.000,00	264,11	10.576,58	10.000,00	576,58		
1/851000-617000	Instandh.von Fahrzeugen	2224	3224	24	2.091,84	4.100,00	-2.008,16	1.281,84	4.100,00	-2.818,16		
1/851000-618000	Fällungsmittel	2224	3224	24	434,36	4.000,00	-3.565,64	434,36	4.000,00	-3.565,64		
1/851000-619000	Instandh.von Sonderanl. (Strang,pumpst.)	2224	3224	24	11.746,68	10.000,00	1.746,68	11.746,68	10.000,00	1.746,68		
1/851000-620000	Transportkosten	2222	3222	24	2.891,93	4.000,00	-1.108,07	2.687,15	4.000,00	-1.312,85		
1/851000-631000	Telefon	2222	3222	24	390,04	500,00	-109,96	390,04	500,00	-109,96		
1/851000-640000	Untersuchungskosten	2222	3222	24	1.753,54	3.500,00	-1.746,46	1.753,54	3.500,00	-1.746,46		
1/851000-650000	Kreditzinsen	2241	3241	25	27.071,07	17.000,00	10.071,07	27.071,07	17.000,00	10.071,07		

	MVAG	MVAG VCQU		Ergebnisrechnung			Finanzierungsrechnung			
		EH	FH	RA 2023	VA 2023	RA - VA	RA 2023	VA 2023	RA - VA	
1/851000-670000	Versicherung	2222	3222	24	7.076,93	8.500,00	-1.423,07	7.076,93	8.500,00	-1.423,07
1/851000-680000	Planmäßige Abschreibung	2226			148.130,52	148.100,00	30,52	0,00	0,00	0,00
1/851000-710000	Gebrauchsabgabe	2225	3225	24	7.389,90	7.400,00	-10,10	7.389,90	7.400,00	-10,10
1/851000-711000	Wasserbezugsgebühr	2225	3225	24	227,73	200,00	27,73	227,73	200,00	27,73
1/851000-720000	Kostenbeiträge für Verwaltung	2225	3225	24	13.385,45	14.000,00	-614,55	13.385,45	14.000,00	-614,55
1/851000-723000	Repräsentationen	2225	3225	24	0,00	200,00	-200,00	0,00	200,00	-200,00
1/851000-724000	Reisegebühren	2225	3225	24	246,10	200,00	46,10	246,10	200,00	46,10
1/851000-728000	Schulung der Bediensteten	2225	3225	24	0,00	1.000,00	-1.000,00	0,00	1.000,00	-1.000,00
1/851000-729000	Sonstige Ausgaben	2225	3225	24	180,00	2.000,00	-1.820,00	580,00	2.000,00	-1.420,00
5/851000-729910	Zuführung an Projekte	2225	3225	1 24	0,00	100,00	-100,00	0,00	100,00	-100,00
SU 22 / 32	Summe Aufwendungen / Auszahlungen operative Gebarung				458.536,64	408.200,00	50.336,64	314.791,00	259.100,00	55.691,00
SA 0 / SA 1	(0) Nettoergebnis (21 - 22) / (1) Geldfluss operative Gebarung (31 - 32)				-20.042,33	6.800,00	-26.842,33	95.863,96	127.200,00	-31.336,04
SU 23	Summe Haushaltsrücklagen				0,00	0,00	0,00	0,00	0,00	0,00
SA00	Nettoergebnis nach Zuw./Entn. Haushaltsrücklagen (Saldo 0 +/- SU23)				-20.042,33	6.800,00	-26.842,33			
Investive Gebarung										
2/851000+300000	Kapitaltransfers von Bund, Bundesfonds (BARWERT)		3331	33	0,00	0,00	0,00	8.891,55	0,00	8.891,55
2/851000+307000	Kanaleinmündungs- u. Ergänzungsabgaben		3334	34	0,00	0,00	0,00	2.963,30	20.000,00	-17.036,70
SU 33	Summe Einzahlungen investive Gebarung							11.854,85	20.000,00	-8.145,15
1/851000-006000	Umzäunung PV-Anlage		3412	2 40	0,00	0,00	0,00	1.476,28	0,00	1.476,28
SU 34	Summe Auszahlungen investive Gebarung							1.476,28	0,00	1.476,28
SA2	Saldo (2) Geldfluss aus der Investiven Gebarung (33 - 34)							10.378,57	20.000,00	-9.621,43
SA3	Saldo (3) Nettofinanzierungssaldo (Saldo 1 + Saldo 2)							106.242,53	147.200,00	-40.957,47
Finanzierungstätigkeit										
SU 35	Summe Einzahlungen aus der Finanzierungstätigkeit							0,00	0,00	0,00
1/851000-346000	Tilgung von Bankdarlehen		3614	65	0,00	0,00	0,00	116.830,62	123.200,00	-6.369,38
SU 36	Summe Auszahlungen aus der Finanzierungstätigkeit							116.830,62	123.200,00	-6.369,38
SA4	Saldo (4) Geldfluss aus der Finanzierungstätigkeit (35 - 36)							-116.830,62	-123.200,00	6.369,38
SA5	Saldo (5) Geldfluss aus der voranschlagswirksamen Gebarung (Saldo 3 + Saldo 4)							-10.588,09	24.000,00	-34.588,09
851001	Betriebe der Abwasserbeseitigung									
Operative Gebarung										
2/851001+810000	Erlöse Verbund APG Ökostrom	2114	3114	13	15.174,60	15.200,00	-25,40	15.174,60	15.200,00	-25,40
SU 21 / 31	Summe Erträge / Einzahlungen operative Gebarung				15.174,60	15.200,00	-25,40	15.174,60	15.200,00	-25,40
SU 22 / 32	Summe Aufwendungen / Auszahlungen operative Gebarung				0,00	0,00	0,00	0,00	0,00	0,00
SA 0 / SA 1	(0) Nettoergebnis (21 - 22) / (1) Geldfluss operative Gebarung (31 - 32)				15.174,60	15.200,00	-25,40	15.174,60	15.200,00	-25,40
SU 23	Summe Haushaltsrücklagen				0,00	0,00	0,00	0,00	0,00	0,00
SA00	Nettoergebnis nach Zuw./Entn. Haushaltsrücklagen (Saldo 0 +/- SU23)				15.174,60	15.200,00	-25,40			

		MVAG			Ergebnisrechnung			Finanzierungsrechnung		
		EH	FH	VCQU	RA 2023	VA 2023	RA - VA	RA 2023	VA 2023	RA - VA
Investive Gebarung										
SU 33	Summe Einzahlungen investive Gebarung							0,00	0,00	0,00
SU 34	Summe Auszahlungen investive Gebarung							0,00	0,00	0,00
SA2	Saldo (2) Geldfluss aus der Investiven Gebarung (33 – 34)							0,00	0,00	0,00
SA3	Saldo (3) Nettofinanzierungssaldo (Saldo 1 + Saldo 2)							15.174,60	15.200,00	-25,40
Finanzierungstätigkeit										
SU 35	Summe Einzahlungen aus der Finanzierungstätigkeit							0,00	0,00	0,00
SU 36	Summe Auszahlungen aus der Finanzierungstätigkeit							0,00	0,00	0,00
SA4	Saldo (4) Geldfluss aus der Finanzierungstätigkeit (35 – 36)							0,00	0,00	0,00
SA5	Saldo (5) Geldfluss aus der voranschlagswirksamen Gebarung (Saldo 3 + Saldo 4)							15.174,60	15.200,00	-25,40
851010 ABA Einbautensanierung										
Operative Gebarung										
SU 21 / 31	Summe Erträge / Einzahlungen operative Gebarung				0,00	0,00	0,00	0,00	0,00	0,00
1/851010-650000	Kreditzinsen DA ABA Einbautensanierung		2241 3241 25		4.073,50	3.400,00	673,50	4.073,50	3.400,00	673,50
1/851010-680000	Planmäßige Abschreibung		2226		3.886,47	3.800,00	86,47	0,00	0,00	0,00
SU 22 / 32	Summe Aufwendungen / Auszahlungen operative Gebarung				7.959,97	7.200,00	759,97	4.073,50	3.400,00	673,50
SA 0 / SA 1	(0) Nettoergebnis (21 - 22) / (1) Geldfluss operative Gebarung (31 – 32)				-7.959,97	-7.200,00	-759,97	-4.073,50	-3.400,00	-673,50
SU 23	Summe Haushaltsrücklagen				0,00	0,00	0,00	0,00	0,00	0,00
SA00	Nettoergebnis nach Zuw./Entn. Haushaltsrücklagen (Saldo 0 +/- SU23)				-7.959,97	-7.200,00	-759,97			
Investive Gebarung										
6/851010+300000	Kapitaltransfers von Bund, Bundesfonds und Bundeskammern		3331 1 33		0,00	0,00	0,00	25.650,00	0,00	25.650,00
6/851010+301000	Kapitaltransfers von Ländern, Landesfonds und Landeskammern		3331 1 33		0,00	0,00	0,00	7.125,00	0,00	7.125,00
SU 33	Summe Einzahlungen investive Gebarung							32.775,00	0,00	32.775,00
5/851010-004100	Planungskosten		3412 1 40		0,00	0,00	0,00	1.932,00	0,00	1.932,00
SU 34	Summe Auszahlungen investive Gebarung							1.932,00	0,00	1.932,00
SA2	Saldo (2) Geldfluss aus der Investiven Gebarung (33 – 34)							30.843,00	0,00	30.843,00
SA3	Saldo (3) Nettofinanzierungssaldo (Saldo 1 + Saldo 2)							26.769,50	-3.400,00	30.169,50
Finanzierungstätigkeit										
SU 35	Summe Einzahlungen aus der Finanzierungstätigkeit							0,00	0,00	0,00
1/851010-346000	Tilgung Darlehen ABA Einbautensanierung		3614 65		0,00	0,00	0,00	4.937,39	6.400,00	-1.462,61
SU 36	Summe Auszahlungen aus der Finanzierungstätigkeit							4.937,39	6.400,00	-1.462,61
SA4	Saldo (4) Geldfluss aus der Finanzierungstätigkeit (35 – 36)							-4.937,39	-6.400,00	1.462,61
SA5	Saldo (5) Geldfluss aus der voranschlagswirksamen Gebarung (Saldo 3 + Saldo 4)							21.832,11	-9.800,00	31.632,11

	MVAG	MVAG VCQU			Ergebnisrechnung			Finanzierungsrechnung		
		EH	FH		RA 2023	VA 2023	RA - VA	RA 2023	VA 2023	RA - VA
851020	ABA Zufahrt Betriebsgebiet									
Operative Gebarung										
SU 21 / 31	Summe Erträge / Einzahlungen operative Gebarung				0,00	0,00	0,00	0,00	0,00	0,00
1/851020-650000	Zinsen ABA Zufahrt Betriebsgebiet	2241	3241	25	3.505,47	2.000,00	1.505,47	3.505,47	2.000,00	1.505,47
5/851020-729910	Zuführung an Vorhaben WVA	2225	3225	1 24	5.570,67	0,00	5.570,67	5.570,67	0,00	5.570,67
SU 22 / 32	Summe Aufwendungen / Auszahlungen operative Gebarung				9.076,14	2.000,00	7.076,14	9.076,14	2.000,00	7.076,14
SA 0 / SA 1	(0) Nettoergebnis (21 - 22) / (1) Geldfluss operative Gebarung (31 - 32)				-9.076,14	-2.000,00	-7.076,14	-9.076,14	-2.000,00	-7.076,14
SU 23	Summe Haushaltsrücklagen				0,00	0,00	0,00	0,00	0,00	0,00
SA00	Nettoergebnis nach Zuw./Entn. Haushaltsrücklagen (Saldo 0 +/- SU23)				-9.076,14	-2.000,00	-7.076,14			
Investive Gebarung										
SU 33	Summe Einzahlungen investive Gebarung							0,00	0,00	0,00
5/851020-004000	Errichtungskosten		3412	1 40	0,00	0,00	0,00	101.997,83	126.000,00	-24.002,17
SU 34	Summe Auszahlungen investive Gebarung							101.997,83	126.000,00	-24.002,17
SA2	Saldo (2) Geldfluss aus der Investiven Gebarung (33 - 34)							-101.997,83	-126.000,00	24.002,17
SA3	Saldo (3) Nettofinanzierungssaldo (Saldo 1 + Saldo 2)							-111.073,97	-128.000,00	16.926,03
Finanzierungstätigkeit										
6/851020+346000	Investitionsdarlehen von Finanzunternehmen		3514	1 55	0,00	0,00	0,00	0,00	126.000,00	-126.000,00
SU 35	Summe Einzahlungen aus der Finanzierungstätigkeit							0,00	126.000,00	-126.000,00
1/851020-346000	Tilgung		3614	65	0,00	0,00	0,00	11.092,93	12.100,00	-1.007,07
SU 36	Summe Auszahlungen aus der Finanzierungstätigkeit							11.092,93	12.100,00	-1.007,07
SA4	Saldo (4) Geldfluss aus der Finanzierungstätigkeit (35 - 36)							-11.092,93	113.900,00	-124.992,93
SA5	Saldo (5) Geldfluss aus der voranschlagswirksamen Gebarung (Saldo 3 + Saldo 4)							-122.166,90	-14.100,00	-108.066,90
851030	ABA BA 09 Am Grund Bauteil 03									
Operative Gebarung										
SU 21 / 31	Summe Erträge / Einzahlungen operative Gebarung				0,00	0,00	0,00	0,00	0,00	0,00
1/851030-650000	Zinsen DA ABA"Am Grund" Bauteil 03	2241	3241	25	0,00	7.000,00	-7.000,00	0,00	7.000,00	-7.000,00
SU 22 / 32	Summe Aufwendungen / Auszahlungen operative Gebarung				0,00	7.000,00	-7.000,00	0,00	7.000,00	-7.000,00
SA 0 / SA 1	(0) Nettoergebnis (21 - 22) / (1) Geldfluss operative Gebarung (31 - 32)				0,00	-7.000,00	7.000,00	0,00	-7.000,00	7.000,00
SU 23	Summe Haushaltsrücklagen				0,00	0,00	0,00	0,00	0,00	0,00
SA00	Nettoergebnis nach Zuw./Entn. Haushaltsrücklagen (Saldo 0 +/- SU23)				0,00	-7.000,00	7.000,00			
Investive Gebarung										
SU 33	Summe Einzahlungen investive Gebarung							0,00	0,00	0,00
5/851030-004000	Errichtungskosten		3412	1 40	0,00	0,00	0,00	0,00	341.100,00	-341.100,00
5/851030-004100	Planungskosten		3412	1 40	0,00	0,00	0,00	6.923,00	21.500,00	-14.577,00
SU 34	Summe Auszahlungen investive Gebarung							6.923,00	362.600,00	-355.677,00
SA2	Saldo (2) Geldfluss aus der Investiven Gebarung (33 - 34)							-6.923,00	-362.600,00	355.677,00

	MVAG	MVAG VCQU		Ergebnisrechnung			Finanzierungsrechnung		
		EH	FH	RA 2023	VA 2023	RA - VA	RA 2023	VA 2023	RA - VA
SA3	Saldo (3) Nettofinanzierungssaldo (Saldo 1 + Saldo 2)						-6.923,00	-369.600,00	362.677,00
Finanzierungstätigkeit									
6/851030+346000	Investitionsdarlehen von Finanzunternehmen	3514	1 55	0,00	0,00	0,00	0,00	374.700,00	-374.700,00
SU 35	Summe Einzahlungen aus der Finanzierungstätigkeit						0,00	374.700,00	-374.700,00
1/851030-346000	Tilgung DA ABA"Am Grund"Bauteil 03	3614	65	0,00	0,00	0,00	0,00	4.900,00	-4.900,00
SU 36	Summe Auszahlungen aus der Finanzierungstätigkeit						0,00	4.900,00	-4.900,00
SA4	Saldo (4) Geldfluss aus der Finanzierungstätigkeit (35 – 36)						0,00	369.800,00	-369.800,00
SA5	Saldo (5) Geldfluss aus der voranschlagswirksamen Gebarung (Saldo 3 + Saldo 4)						-6.923,00	200,00	-7.123,00
851111	ABA Leitungskataster								
Operative Gebarung									
SU 21 / 31	Summe Erträge / Einzahlungen operative Gebarung			0,00	0,00	0,00	0,00	0,00	0,00
1/851111-650000	Zinsen ABA LIS	2241	3241 25	1.484,10	700,00	784,10	1.484,10	700,00	784,10
SU 22 / 32	Summe Aufwendungen / Auszahlungen operative Gebarung			1.484,10	700,00	784,10	1.484,10	700,00	784,10
SA 0 / SA 1	(0) Nettoergebnis (21 - 22) / (1) Geldfluss operative Gebarung (31 – 32)			-1.484,10	-700,00	-784,10	-1.484,10	-700,00	-784,10
SU 23	Summe Haushaltsrücklagen			0,00	0,00	0,00	0,00	0,00	0,00
SA00	Nettoergebnis nach Zuw./Entn. Haushaltsrücklagen (Saldo 0 +/- SU23)			-1.484,10	-700,00	-784,10			
Investive Gebarung									
6/851111+300100	Kapitaltransfers von Bund, Bundesfonds und Bundeskammern	3331	1 33	0,00	0,00	0,00	3.989,69	0,00	3.989,69
6/851111+301000	Kapitaltransfers von Ländern, Landesfonds und Landeskammern	3331	1 33	0,00	0,00	0,00	209,00	0,00	209,00
SU 33	Summe Einzahlungen investive Gebarung						4.198,69	0,00	4.198,69
SU 34	Summe Auszahlungen investive Gebarung						0,00	0,00	0,00
SA2	Saldo (2) Geldfluss aus der Investiven Gebarung (33 – 34)						4.198,69	0,00	4.198,69
SA3	Saldo (3) Nettofinanzierungssaldo (Saldo 1 + Saldo 2)						2.714,59	-700,00	3.414,59
Finanzierungstätigkeit									
SU 35	Summe Einzahlungen aus der Finanzierungstätigkeit						0,00	0,00	0,00
1/851111-346000	Tilgung	3614	65	0,00	0,00	0,00	4.182,57	4.500,00	-317,43
SU 36	Summe Auszahlungen aus der Finanzierungstätigkeit						4.182,57	4.500,00	-317,43
SA4	Saldo (4) Geldfluss aus der Finanzierungstätigkeit (35 – 36)						-4.182,57	-4.500,00	317,43
SA5	Saldo (5) Geldfluss aus der voranschlagswirksamen Gebarung (Saldo 3 + Saldo 4)						-1.467,98	-5.200,00	3.732,02
852	Betriebe der Müllbeseitigung								
852000	Betriebe der Müllbeseitigung								
Operative Gebarung									
2/852000+808000	Einn.Sammelbeh.,Sammelinseln	2116	3116 16	0,00	8.300,00	-8.300,00	0,00	8.300,00	-8.300,00
2/852000+816100	Sonstige Einnahmen	2114	3114 13	40,00	200,00	-160,00	40,00	200,00	-160,00

		MVAG			Ergebnisrechnung			Finanzierungsrechnung		
		MVAG	MVAG	VCQU	RA 2023	VA 2023	RA - VA	RA 2023	VA 2023	RA - VA
		EH	FH							
2/852000+816200	Verkauf Restmüllsäcke	2114	3114	13	1.759,59	2.500,00	-740,41	1.759,59	2.500,00	-740,41
2/852000+817000	Erträge aus der Auflösung von sonstigen Rückstellungen	2117			1.381,30	0,00	1.381,30	0,00	0,00	0,00
2/852000+852000	Müllbeseitigungsgebühren	2113	3113	12	126.732,92	127.000,00	-267,08	129.282,56	127.000,00	2.282,56
2/852000+852100	Abfallbehandlungsabgabe	2113	3113	12	27.773,29	29.000,00	-1.226,71	28.105,79	29.000,00	-894,21
SU 21 / 31	Summe Erträge / Einzahlungen operative Gebarung				157.687,10	167.000,00	-9.312,90	159.187,94	167.000,00	-7.812,06
1/852000-413000	Ankauf von Müllsäcken	2221	3221	23	2.164,00	600,00	1.564,00	1.028,32	600,00	428,32
1/852000-510000	Bezüge Vb I	2211	3211	20	2.052,68	1.800,00	252,68	2.052,68	1.800,00	252,68
1/852000-511000	Bezüge Vb Arbeiter	2211	3211	20	29.715,80	29.000,00	715,80	29.715,80	29.000,00	715,80
1/852000-565000	Mehrleistungsvergütungen	2211	3211	20	3.692,78	3.100,00	592,78	3.692,78	3.100,00	592,78
1/852000-569000	Schmutzzulage	2211	3211	20	1.279,32	1.200,00	79,32	1.279,32	1.200,00	79,32
1/852000-580000	Dienstgeberbeiträge	2212	3212	20	1.372,80	1.200,00	172,80	1.372,80	1.200,00	172,80
1/852000-582000	Sonst.Dienstgeberbeitr. zur Soz. Sicherh.	2212	3212	20	7.541,51	6.700,00	841,51	7.541,51	6.700,00	841,51
1/852000-591000	Dotierung von Rückstellungen für Abfertigungen	2214			0,00	400,00	-400,00	0,00	0,00	0,00
1/852000-592000	Dotierung von Rückstellungen für Jubiläumswendungen	2214			0,00	300,00	-300,00	0,00	0,00	0,00
1/852000-620000	Transport Restmülltonne	2222	3222	24	23.023,11	19.300,00	3.723,11	22.966,26	19.300,00	3.666,26
1/852000-620100	Transport Biotonne	2222	3222	24	25.630,48	23.900,00	1.730,48	25.501,76	23.900,00	1.601,76
1/852000-620300	Transport Papiertonne	2222	3222	24	3.619,88	3.000,00	619,88	3.651,50	3.000,00	651,50
1/852000-670000	Versicherung	2222	3222	24	600,00	600,00	0,00	600,00	600,00	0,00
1/852000-680000	Planmäßige Abschreibung	2226			812,09	700,00	112,09	0,00	0,00	0,00
1/852000-700000	Miete Müllbehälter	2223	3223	24	8.613,00	7.500,00	1.113,00	8.613,00	7.500,00	1.113,00
1/852000-711000	Wasserbezugsgebühr	2225	3225	24	65,10	100,00	-34,90	65,10	100,00	-34,90
1/852000-720000	Kostenbeiträge für Verwaltung	2225	3225	24	0,00	1.000,00	-1.000,00	0,00	1.000,00	-1.000,00
1/852000-724000	Reisegebühren	2225	3225	24	27,32	100,00	-72,68	27,32	100,00	-72,68
1/852000-728000	Sondermüll-u. Problemstoffsammlungen	2225	3225	24	6.126,94	7.000,00	-873,06	7.035,00	7.000,00	35,00
1/852000-728100	Gaul - Restmüll	2225	3225	24	30.091,55	28.000,00	2.091,55	29.923,08	28.000,00	1.923,08
1/852000-728200	Sperrmüll	2225	3225	24	10.427,36	10.000,00	427,36	9.912,85	10.000,00	-87,15
1/852000-728400	Altstoffe	2225	3225	24	1.309,12	3.700,00	-2.390,88	1.705,84	3.700,00	-1.994,16
1/852000-728600	Kompostierung	2225	3225	24	22.505,62	17.800,00	4.705,62	21.012,37	17.800,00	3.212,37
1/852000-729000	Sonstige Ausgaben	2225	3225	24	355,00	500,00	-145,00	355,00	500,00	-145,00
1/852000-752000	Beitrag an Müllverband	2231	3231	26	0,00	900,00	-900,00	0,00	900,00	-900,00
SU 22 / 32	Summe Aufwendungen / Auszahlungen operative Gebarung				181.025,46	168.400,00	12.625,46	178.052,29	167.000,00	11.052,29
SA 0 / SA 1	(0) Nettoergebnis (21 - 22) / (1) Geldfluss operative Gebarung (31 - 32)				-23.338,36	-1.400,00	-21.938,36	-18.864,35	0,00	-18.864,35
SU 23	Summe Haushaltsrücklagen				0,00	0,00	0,00	0,00	0,00	0,00
SA00	Nettoergebnis nach Zuw./Entn. Haushaltsrücklagen (Saldo 0 +/- SU23)				-23.338,36	-1.400,00	-21.938,36			
Investive Gebarung										
SU 33	Summe Einzahlungen investive Gebarung							0,00	0,00	0,00

	MVAG	MVAG	VCQU	Ergebnisrechnung			Finanzierungsrechnung			
				EH	FH	RA 2023	VA 2023	RA - VA	RA 2023	VA 2023
SU 34								0,00	0,00	0,00
SA2								0,00	0,00	0,00
SA3								-18.864,35	0,00	-18.864,35
Finanzierungstätigkeit										
SU 35								0,00	0,00	0,00
SU 36								0,00	0,00	0,00
SA4								0,00	0,00	0,00
SA5								-18.864,35	0,00	-18.864,35

		MVAG			Ergebnisrechnung			Finanzierungsrechnung		
		EH	FH	VCQU	RA 2023	VA 2023	RA - VA	RA 2023	VA 2023	RA - VA
9 Finanzwirtschaft										
90	Gesonderte Verwaltung									
900	Gesonderte Verwaltung									
900000	Gesonderte Verwaltung									
Operative Gebarung										
2/900000+829000	Sonstige Einnahmen - Vermessung	2116	3116	18	500,00	1.500,00	-1.000,00	1.716,31	1.500,00	216,31
2/900000+868000	Jagdrecht	2124	3124	16	947,00	1.000,00	-53,00	947,00	1.000,00	-53,00
SU 21 / 31	Summe Erträge / Einzahlungen operative Gebarung				1.447,00	2.500,00	-1.053,00	2.663,31	2.500,00	163,31
1/900000-728000	Sonst.Leistungsentgelte - Gemdat	2225	3225	24	2.525,03	2.000,00	525,03	2.297,70	2.000,00	297,70
1/900000-729910	Zuführungen aus der operativen Gebarung	2225	3225	24	390.662,39	49.600,00	341.062,39	390.662,39	49.600,00	341.062,39
SU 22 / 32	Summe Aufwendungen / Auszahlungen operative Gebarung				393.187,42	51.600,00	341.587,42	392.960,09	51.600,00	341.360,09
SA 0 / SA 1	(0) Nettoergebnis (21 - 22) / (1) Geldfluss operative Gebarung (31 – 32)				-391.740,42	-49.100,00	-342.640,42	-390.296,78	-49.100,00	-341.196,78
SU 23	Summe Haushaltsrücklagen				0,00	0,00	0,00	0,00	0,00	0,00
SA00	Nettoergebnis nach Zuw./Entn. Haushaltsrücklagen (Saldo 0 +/- SU23)				-391.740,42	-49.100,00	-342.640,42			
Investive Gebarung										
SU 33	Summe Einzahlungen investive Gebarung							0,00	0,00	0,00
SU 34	Summe Auszahlungen investive Gebarung							0,00	0,00	0,00
SA2	Saldo (2) Geldfluss aus der Investiven Gebarung (33 – 34)							0,00	0,00	0,00
SA3	Saldo (3) Nettofinanzierungssaldo (Saldo 1 + Saldo 2)							-390.296,78	-49.100,00	-341.196,78
Finanzierungstätigkeit										
SU 35	Summe Einzahlungen aus der Finanzierungstätigkeit							0,00	0,00	0,00
SU 36	Summe Auszahlungen aus der Finanzierungstätigkeit							0,00	0,00	0,00
SA4	Saldo (4) Geldfluss aus der Finanzierungstätigkeit (35 – 36)							0,00	0,00	0,00
SA5	Saldo (5) Geldfluss aus der voranschlagswirksamen Gebarung (Saldo 3 + Saldo 4)							-390.296,78	-49.100,00	-341.196,78
91	Kapitalvermögen und Stiftungen ohne eigene Rechtspersönlichkeit									
910	Geldverkehr									
910000	Geldverkehr									
Operative Gebarung										
2/910000+823000	Zinsen der Giro-und Sparkonten	2131	3131	14	58,79	100,00	-41,21	58,79	100,00	-41,21
2/910000+828000	Bankspesen	2116	3116	18	25,56	100,00	-74,44	24,86	100,00	-75,14
SU 21 / 31	Summe Erträge / Einzahlungen operative Gebarung				84,35	200,00	-115,65	83,65	200,00	-116,35
1/910000-659000	Geldverkehrsspesen	2244	3244	24	2.324,75	2.000,00	324,75	2.324,75	2.000,00	324,75
1/910000-659100	Telebanking	2244	3244	24	194,28	100,00	94,28	194,28	100,00	94,28

	MVAG	MVAG VCQU			Ergebnisrechnung			Finanzierungsrechnung		
		EH	FH		RA 2023	VA 2023	RA - VA	RA 2023	VA 2023	RA - VA
1/910000-710000	Öffentliche Abgaben - Kest	2225	3225	24	14,71	100,00	-85,29	14,71	100,00	-85,29
SU 22 / 32	Summe Aufwendungen / Auszahlungen operative Gebarung				2.533,74	2.200,00	333,74	2.533,74	2.200,00	333,74
SA 0 / SA 1	(0) Nettoergebnis (21 - 22) / (1) Geldfluss operative Gebarung (31 - 32)				-2.449,39	-2.000,00	-449,39	-2.450,09	-2.000,00	-450,09
SU 23	Summe Haushaltsrücklagen				0,00	0,00	0,00	0,00	0,00	0,00
SA00	Nettoergebnis nach Zuw./Entn. Haushaltsrücklagen (Saldo 0 +/- SU23)				-2.449,39	-2.000,00	-449,39			
Investive Gebarung										
SU 33	Summe Einzahlungen investive Gebarung							0,00	0,00	0,00
SU 34	Summe Auszahlungen investive Gebarung							0,00	0,00	0,00
SA2	Saldo (2) Geldfluss aus der Investiven Gebarung (33 - 34)							0,00	0,00	0,00
SA3	Saldo (3) Nettofinanzierungssaldo (Saldo 1 + Saldo 2)							-2.450,09	-2.000,00	-450,09
Finanzierungstätigkeit										
SU 35	Summe Einzahlungen aus der Finanzierungstätigkeit							0,00	0,00	0,00
SU 36	Summe Auszahlungen aus der Finanzierungstätigkeit							0,00	0,00	0,00
SA4	Saldo (4) Geldfluss aus der Finanzierungstätigkeit (35 - 36)							0,00	0,00	0,00
SA5	Saldo (5) Geldfluss aus der voranschlagswirksamen Gebarung (Saldo 3 + Saldo 4)							-2.450,09	-2.000,00	-450,09
916	Schadenersätze von Dritten (soweit nicht aufteilbar)									
916000	Schadenersätze Von Dritten									
Operative Gebarung										
2/916000+862000	Abgeltung Omv-Beg	2121	3121	15	660,50	500,00	160,50	660,50	500,00	160,50
SU 21 / 31	Summe Erträge / Einzahlungen operative Gebarung				660,50	500,00	160,50	660,50	500,00	160,50
SU 22 / 32	Summe Aufwendungen / Auszahlungen operative Gebarung				0,00	0,00	0,00	0,00	0,00	0,00
SA 0 / SA 1	(0) Nettoergebnis (21 - 22) / (1) Geldfluss operative Gebarung (31 - 32)				660,50	500,00	160,50	660,50	500,00	160,50
SU 23	Summe Haushaltsrücklagen				0,00	0,00	0,00	0,00	0,00	0,00
SA00	Nettoergebnis nach Zuw./Entn. Haushaltsrücklagen (Saldo 0 +/- SU23)				660,50	500,00	160,50			
Investive Gebarung										
SU 33	Summe Einzahlungen investive Gebarung							0,00	0,00	0,00
SU 34	Summe Auszahlungen investive Gebarung							0,00	0,00	0,00
SA2	Saldo (2) Geldfluss aus der Investiven Gebarung (33 - 34)							0,00	0,00	0,00
SA3	Saldo (3) Nettofinanzierungssaldo (Saldo 1 + Saldo 2)							660,50	500,00	160,50
Finanzierungstätigkeit										
SU 35	Summe Einzahlungen aus der Finanzierungstätigkeit							0,00	0,00	0,00
SU 36	Summe Auszahlungen aus der Finanzierungstätigkeit							0,00	0,00	0,00
SA4	Saldo (4) Geldfluss aus der Finanzierungstätigkeit (35 - 36)							0,00	0,00	0,00
SA5	Saldo (5) Geldfluss aus der voranschlagswirksamen Gebarung (Saldo 3 + Saldo 4)							660,50	500,00	160,50

	MVAG			Ergebnisrechnung			Finanzierungsrechnung			
	MVAG EH	MVAG FH	VCQU	RA 2023	VA 2023	RA - VA	RA 2023	VA 2023	RA - VA	
92	Öffentliche Abgaben									
920	Ausschließliche Gemeindeabgaben									
920000	ausschließliche Gemeindeabgaben									
Operative Gebarung										
2/920000+812010	Totenbeschauegebühren	2114	3114	13	1.125,00	800,00	325,00	1.246,00	800,00	446,00
2/920000+816000	Entsch.Seuchenvorsorgeabgabe	2114	3114	13	597,75	500,00	97,75	597,75	500,00	97,75
2/920000+830000	Grundsteuer A	2111	3111	10	30.903,28	32.000,00	-1.096,72	33.212,11	32.000,00	1.212,11
2/920000+831000	Grundsteuer B	2111	3111	10	67.921,99	60.000,00	7.921,99	66.459,31	60.000,00	6.459,31
2/920000+833100	Kommunalsteuer	2111	3111	10	115.595,38	75.000,00	40.595,38	114.577,77	75.000,00	39.577,77
2/920000+838000	Hundeabgabe	2111	3111	10	5.078,02	5.000,00	78,02	4.999,56	5.000,00	-0,44
2/920000+841000	Gebrauchsabgabe	2111	3111	10	28.896,25	28.000,00	896,25	28.896,25	28.000,00	896,25
2/920000+849000	Nebenansprüche (Mahnggebühren)	2111	3111	10	0,00	100,00	-100,00	159,36	100,00	59,36
2/920000+849100	Quote aus uneinbringlichen Forderungen	2111	3111	10	704,81	0,00	704,81	704,81	0,00	704,81
2/920000+850000	Aufschliessungsbeiträge (Gem.Par. 14)	2111	3111	10	30.455,66	64.000,00	-33.544,34	30.455,66	64.000,00	-33.544,34
2/920000+856000	Verwaltungsabgabe (Standesamtsgebühr)	2111	3111	10	3.543,36	4.000,00	-456,64	3.543,36	4.000,00	-456,64
2/920000+856100	Verwaltungsabgabe Friedhof	2111	3111	10	277,00	100,00	177,00	0,00	100,00	-100,00
2/920000+857000	Gemeindekommissionsgebühren	2111	3111	10	910,80	1.200,00	-289,20	910,80	1.200,00	-289,20
SU 21 / 31	Summe Erträge / Einzahlungen operative Gebarung				286.009,30	270.700,00	15.309,30	285.762,74	270.700,00	15.062,74
SU 22 / 32	Summe Aufwendungen / Auszahlungen operative Gebarung				0,00	0,00	0,00	0,00	0,00	0,00
SA 0 / SA 1	(0) Nettoergebnis (21 - 22) / (1) Geldfluss operative Gebarung (31 - 32)				286.009,30	270.700,00	15.309,30	285.762,74	270.700,00	15.062,74
SU 23	Summe Haushaltsrücklagen				0,00	0,00	0,00	0,00	0,00	0,00
SA00	Nettoergebnis nach Zuw./Entn. Haushaltsrücklagen (Saldo 0 +/- SU23)				286.009,30	270.700,00	15.309,30			
Investive Gebarung										
SU 33	Summe Einzahlungen investive Gebarung							0,00	0,00	0,00
SU 34	Summe Auszahlungen investive Gebarung							0,00	0,00	0,00
SA2	Saldo (2) Geldfluss aus der Investiven Gebarung (33 - 34)							0,00	0,00	0,00
SA3	Saldo (3) Nettofinanzierungssaldo (Saldo 1 + Saldo 2)							285.762,74	270.700,00	15.062,74
Finanzierungstätigkeit										
SU 35	Summe Einzahlungen aus der Finanzierungstätigkeit							0,00	0,00	0,00
SU 36	Summe Auszahlungen aus der Finanzierungstätigkeit							0,00	0,00	0,00
SA4	Saldo (4) Geldfluss aus der Finanzierungstätigkeit (35 - 36)							0,00	0,00	0,00
SA5	Saldo (5) Geldfluss aus der voranschlagswirksamen Gebarung (Saldo 3 + Saldo 4)							285.762,74	270.700,00	15.062,74

		MVAG			Ergebnisrechnung			Finanzierungsrechnung		
		EH	FH	VCQU	RA 2023	VA 2023	RA - VA	RA 2023	VA 2023	RA - VA
921	Zwischen Ländern und Gemeinden geteilte Abgaben									
921000	zwischen Ländern und Gemeinden geteilte Abgaben									
Operative Gebarung										
2/921000+834000	Interessentenbeiträge	2111	3111	10	0,00	500,00	-500,00	0,00	500,00	-500,00
2/921000+834200	Nächtigungstaxe	2111	3111	10	74,72	0,00	74,72	74,72	0,00	74,72
2/921000+861000	Interessentenbeitrag Vergütung	2121	3121	15	424,29	0,00	424,29	424,29	0,00	424,29
2/921000+861010	Zuschlag Bundesautomaten- u.Wetterterminalabg.	2121	3121	15	7.652,35	0,00	7.652,35	7.652,35	0,00	7.652,35
SU 21 / 31	Summe Erträge / Einzahlungen operative Gebarung				8.151,36	500,00	7.651,36	8.151,36	500,00	7.651,36
SU 22 / 32	Summe Aufwendungen / Auszahlungen operative Gebarung				0,00	0,00	0,00	0,00	0,00	0,00
SA 0 / SA 1	(0) Nettoergebnis (21 - 22) / (1) Geldfluss operative Gebarung (31 - 32)				8.151,36	500,00	7.651,36	8.151,36	500,00	7.651,36
SU 23	Summe Haushaltsrücklagen				0,00	0,00	0,00	0,00	0,00	0,00
SA00	Nettoergebnis nach Zuw./Entn. Haushaltsrücklagen (Saldo 0 +/- SU23)				8.151,36	500,00	7.651,36			
Investive Gebarung										
SU 33	Summe Einzahlungen investive Gebarung							0,00	0,00	0,00
SU 34	Summe Auszahlungen investive Gebarung							0,00	0,00	0,00
SA2	Saldo (2) Geldfluss aus der Investiven Gebarung (33 - 34)							0,00	0,00	0,00
SA3	Saldo (3) Nettofinanzierungssaldo (Saldo 1 + Saldo 2)							8.151,36	500,00	7.651,36
Finanzierungstätigkeit										
SU 35	Summe Einzahlungen aus der Finanzierungstätigkeit							0,00	0,00	0,00
SU 36	Summe Auszahlungen aus der Finanzierungstätigkeit							0,00	0,00	0,00
SA4	Saldo (4) Geldfluss aus der Finanzierungstätigkeit (35 - 36)							0,00	0,00	0,00
SA5	Saldo (5) Geldfluss aus der voranschlagswirksamen Gebarung (Saldo 3 + Saldo 4)							8.151,36	500,00	7.651,36
925	Ertragsanteile an gemeinschaftlichen Bundesabgaben									
925000	Ertragsanteile an Gemeensch. Bundesabg.									
Operative Gebarung										
2/925000+859400	Abgabenertragsanteile Bevölkerungsschl.	2112	3112	11	1.393.827,70	1.321.200,00	72.627,70	1.393.827,70	1.321.200,00	72.627,70
SU 21 / 31	Summe Erträge / Einzahlungen operative Gebarung				1.393.827,70	1.321.200,00	72.627,70	1.393.827,70	1.321.200,00	72.627,70
SU 22 / 32	Summe Aufwendungen / Auszahlungen operative Gebarung				0,00	0,00	0,00	0,00	0,00	0,00
SA 0 / SA 1	(0) Nettoergebnis (21 - 22) / (1) Geldfluss operative Gebarung (31 - 32)				1.393.827,70	1.321.200,00	72.627,70	1.393.827,70	1.321.200,00	72.627,70
SU 23	Summe Haushaltsrücklagen				0,00	0,00	0,00	0,00	0,00	0,00
SA00	Nettoergebnis nach Zuw./Entn. Haushaltsrücklagen (Saldo 0 +/- SU23)				1.393.827,70	1.321.200,00	72.627,70			
Investive Gebarung										
SU 33	Summe Einzahlungen investive Gebarung							0,00	0,00	0,00
SU 34	Summe Auszahlungen investive Gebarung							0,00	0,00	0,00
SA2	Saldo (2) Geldfluss aus der Investiven Gebarung (33 - 34)							0,00	0,00	0,00

		MVAG			Ergebnisrechnung			Finanzierungsrechnung		
		EH	FH	VCQU	RA 2023	VA 2023	RA - VA	RA 2023	VA 2023	RA - VA
SA3	Saldo (3) Nettofinanzierungssaldo (Saldo 1 + Saldo 2)							1.393.827,70	1.321.200,00	72.627,70
Finanzierungstätigkeit										
SU 35	Summe Einzahlungen aus der Finanzierungstätigkeit							0,00	0,00	0,00
SU 36	Summe Auszahlungen aus der Finanzierungstätigkeit							0,00	0,00	0,00
SA4	Saldo (4) Geldfluss aus der Finanzierungstätigkeit (35 – 36)							0,00	0,00	0,00
SA5	Saldo (5) Geldfluss aus der voranschlagswirksamen Gebarung (Saldo 3 + Saldo 4)							1.393.827,70	1.321.200,00	72.627,70
94 Finanzzuweisungen und Zuschüsse										
940	Bedarfszuweisungen									
940000	Bedarfszuweisungen									
Operative Gebarung										
2/940000+861000	BZ I Finanzkraftausgleich	2121	3121	15	146.238,37	119.000,00	27.238,37	146.238,37	119.000,00	27.238,37
2/940000+871100	Härteausgleich (Zuschuss zum Haushalt)	2121	3121	33	12.312,98	0,00	12.312,98	12.312,98	0,00	12.312,98
SU 21 / 31	Summe Erträge / Einzahlungen operative Gebarung				158.551,35	119.000,00	39.551,35	158.551,35	119.000,00	39.551,35
SU 22 / 32	Summe Aufwendungen / Auszahlungen operative Gebarung				0,00	0,00	0,00	0,00	0,00	0,00
SA 0 / SA 1	(0) Nettoergebnis (21 - 22) / (1) Geldfluss operative Gebarung (31 – 32)				158.551,35	119.000,00	39.551,35	158.551,35	119.000,00	39.551,35
SU 23	Summe Haushaltsrücklagen				0,00	0,00	0,00	0,00	0,00	0,00
SA00	Nettoergebnis nach Zuw./Entn. Haushaltsrücklagen (Saldo 0 +/- SU23)				158.551,35	119.000,00	39.551,35			
Investive Gebarung										
SU 33	Summe Einzahlungen investive Gebarung							0,00	0,00	0,00
SU 34	Summe Auszahlungen investive Gebarung							0,00	0,00	0,00
SA2	Saldo (2) Geldfluss aus der Investiven Gebarung (33 – 34)							0,00	0,00	0,00
SA3	Saldo (3) Nettofinanzierungssaldo (Saldo 1 + Saldo 2)							158.551,35	119.000,00	39.551,35
Finanzierungstätigkeit										
SU 35	Summe Einzahlungen aus der Finanzierungstätigkeit							0,00	0,00	0,00
SU 36	Summe Auszahlungen aus der Finanzierungstätigkeit							0,00	0,00	0,00
SA4	Saldo (4) Geldfluss aus der Finanzierungstätigkeit (35 – 36)							0,00	0,00	0,00
SA5	Saldo (5) Geldfluss aus der voranschlagswirksamen Gebarung (Saldo 3 + Saldo 4)							158.551,35	119.000,00	39.551,35
941 Sonstige Finanzzuweisungen nach dem FAG										
941000	Sonst. Finanzzuw. nach dem Fag									
Operative Gebarung										
2/941000+860000	Transferzahlungen des Bundes aus dem Strukturfonds § 24	2121	3121	15	96.247,00	96.000,00	247,00	96.247,00	96.000,00	247,00
SU 21 / 31	Summe Erträge / Einzahlungen operative Gebarung				96.247,00	96.000,00	247,00	96.247,00	96.000,00	247,00
SU 22 / 32	Summe Aufwendungen / Auszahlungen operative Gebarung				0,00	0,00	0,00	0,00	0,00	0,00

	MVAG	MVAG VCQU	Ergebnisrechnung			Finanzierungsrechnung				
			EH	FH	RA 2023	VA 2023	RA - VA	RA 2023	VA 2023	RA - VA
SA 0 / SA 1		(0) Nettoergebnis (21 - 22) / (1) Geldfluss operative Gebarung (31 – 32)			96.247,00	96.000,00	247,00	96.247,00	96.000,00	247,00
SU 23		Summe Haushaltsrücklagen			0,00	0,00	0,00	0,00	0,00	0,00
SA00		Nettoergebnis nach Zuw./Entn. Haushaltsrücklagen (Saldo 0 +/- SU23)			96.247,00	96.000,00	247,00			
Investive Gebarung										
SU 33		Summe Einzahlungen investive Gebarung						0,00	0,00	0,00
SU 34		Summe Auszahlungen investive Gebarung						0,00	0,00	0,00
SA2		Saldo (2) Geldfluss aus der Investiven Gebarung (33 – 34)						0,00	0,00	0,00
SA3		Saldo (3) Nettofinanzierungssaldo (Saldo 1 + Saldo 2)						96.247,00	96.000,00	247,00
Finanzierungstätigkeit										
SU 35		Summe Einzahlungen aus der Finanzierungstätigkeit						0,00	0,00	0,00
SU 36		Summe Auszahlungen aus der Finanzierungstätigkeit						0,00	0,00	0,00
SA4		Saldo (4) Geldfluss aus der Finanzierungstätigkeit (35 – 36)						0,00	0,00	0,00
SA5		Saldo (5) Geldfluss aus der voranschlagswirksamen Gebarung (Saldo 3 + Saldo 4)						96.247,00	96.000,00	247,00
98		Haushaltsausgleich								
981		Haushaltsausgleich durch Rücklagen								
981000		Haushaltsausgleich durch Rücklagen								
Operative Gebarung										
SU 21 / 31		Summe Erträge / Einzahlungen operative Gebarung			0,00	0,00	0,00	0,00	0,00	0,00
SU 22 / 32		Summe Aufwendungen / Auszahlungen operative Gebarung			0,00	0,00	0,00	0,00	0,00	0,00
SA 0 / SA 1		(0) Nettoergebnis (21 - 22) / (1) Geldfluss operative Gebarung (31 – 32)			0,00	0,00	0,00	0,00	0,00	0,00
2/981000+895077		Entnahmen von allgemeinen Haushaltsrücklagen		2301	552.149,38	0,00	552.149,38	0,00	0,00	0,00
SU 23		Summe Haushaltsrücklagen			552.149,38	0,00	552.149,38	0,00	0,00	0,00
SA00		Nettoergebnis nach Zuw./Entn. Haushaltsrücklagen (Saldo 0 +/- SU23)			552.149,38	0,00	552.149,38			
Investive Gebarung										
SU 33		Summe Einzahlungen investive Gebarung						0,00	0,00	0,00
SU 34		Summe Auszahlungen investive Gebarung						0,00	0,00	0,00
SA2		Saldo (2) Geldfluss aus der Investiven Gebarung (33 – 34)						0,00	0,00	0,00
SA3		Saldo (3) Nettofinanzierungssaldo (Saldo 1 + Saldo 2)						0,00	0,00	0,00
Finanzierungstätigkeit										
SU 35		Summe Einzahlungen aus der Finanzierungstätigkeit						0,00	0,00	0,00
SU 36		Summe Auszahlungen aus der Finanzierungstätigkeit						0,00	0,00	0,00
SA4		Saldo (4) Geldfluss aus der Finanzierungstätigkeit (35 – 36)						0,00	0,00	0,00
SA5		Saldo (5) Geldfluss aus der voranschlagswirksamen Gebarung (Saldo 3 + Saldo 4)						0,00	0,00	0,00

		MVAG MVAG VCQU			Ergebnisrechnung			Finanzierungsrechnung				
		EH	FH		RA 2023	VA 2023	RA - VA	RA 2023	VA 2023	RA - VA		
99	Jahresergebnis, Übergabe und Übernahme des Jahresergebnisses, Abwicklung der Vorjahre											
990	Überschüsse und Abgänge (soweit nicht zugeordnet)											
990000	Übersch. u. Abgänge(soweit nicht Zugeo.)											
Operative Gebarung												
SU 21 / 31	Summe Erträge / Einzahlungen operative Gebarung				0,00	0,00	0,00	0,00	0,00	0,00		
SU 22 / 32	Summe Aufwendungen / Auszahlungen operative Gebarung				0,00	0,00	0,00	0,00	0,00	0,00		
SA 0 / SA 1	(0) Nettoergebnis (21 - 22) / (1) Geldfluss operative Gebarung (31 – 32)				0,00	0,00	0,00	0,00	0,00	0,00		
1/990000-795077	Zuweisung an allgemeine Haushaltsrücklagen		2401		552.149,38	0,00	-552.149,38	0,00	0,00	0,00		
SU 23	Summe Haushaltsrücklagen				-552.149,38	0,00	-552.149,38	0,00	0,00	0,00		
SA00	Nettoergebnis nach Zuw./Entn. Haushaltsrücklagen (Saldo 0 +/- SU23)				-552.149,38	0,00	-552.149,38					
Investive Gebarung												
SU 33	Summe Einzahlungen investive Gebarung							0,00	0,00	0,00		
SU 34	Summe Auszahlungen investive Gebarung							0,00	0,00	0,00		
SA2	Saldo (2) Geldfluss aus der Investiven Gebarung (33 – 34)							0,00	0,00	0,00		
SA3	Saldo (3) Nettofinanzierungssaldo (Saldo 1 + Saldo 2)							0,00	0,00	0,00		
Finanzierungstätigkeit												
SU 35	Summe Einzahlungen aus der Finanzierungstätigkeit							0,00	0,00	0,00		
SU 36	Summe Auszahlungen aus der Finanzierungstätigkeit							0,00	0,00	0,00		
SA4	Saldo (4) Geldfluss aus der Finanzierungstätigkeit (35 – 36)							0,00	0,00	0,00		
SA5	Saldo (5) Geldfluss aus der voranschlagswirksamen Gebarung (Saldo 3 + Saldo 4)							0,00	0,00	0,00		
991	Rückersetzte, nicht absetzbare Einnahmen und Ausgaben (soweit nicht aufteilbar)											
991000	Rückersätze, nicht Absetzbare Einn./Ausg											
Operative Gebarung												
2/991000+829000	Rückersätze Finanzamt		2116	3116	18		4.468,39	6.000,00	-1.531,61	4.468,39	6.000,00	-1.531,61
SU 21 / 31	Summe Erträge / Einzahlungen operative Gebarung				4.468,39	6.000,00	-1.531,61	4.468,39	6.000,00	-1.531,61		
SU 22 / 32	Summe Aufwendungen / Auszahlungen operative Gebarung				0,00	0,00	0,00	0,00	0,00	0,00		
SA 0 / SA 1	(0) Nettoergebnis (21 - 22) / (1) Geldfluss operative Gebarung (31 – 32)				4.468,39	6.000,00	-1.531,61	4.468,39	6.000,00	-1.531,61		
SU 23	Summe Haushaltsrücklagen				0,00	0,00	0,00	0,00	0,00	0,00		
SA00	Nettoergebnis nach Zuw./Entn. Haushaltsrücklagen (Saldo 0 +/- SU23)				4.468,39	6.000,00	-1.531,61					
Investive Gebarung												
SU 33	Summe Einzahlungen investive Gebarung							0,00	0,00	0,00		
SU 34	Summe Auszahlungen investive Gebarung							0,00	0,00	0,00		
SA2	Saldo (2) Geldfluss aus der Investiven Gebarung (33 – 34)							0,00	0,00	0,00		
SA3	Saldo (3) Nettofinanzierungssaldo (Saldo 1 + Saldo 2)							4.468,39	6.000,00	-1.531,61		

		MVAG MVAG VCQU			Ergebnisrechnung			Finanzierungsrechnung			
		EH	FH		RA 2023	VA 2023	RA - VA	RA 2023	VA 2023	RA - VA	
Finanzierungstätigkeit											
SU 35	Summe Einzahlungen aus der Finanzierungstätigkeit							0,00	0,00	0,00	
SU 36	Summe Auszahlungen aus der Finanzierungstätigkeit							0,00	0,00	0,00	
SA4	Saldo (4) Geldfluss aus der Finanzierungstätigkeit (35 – 36)							0,00	0,00	0,00	
SA5	Saldo (5) Geldfluss aus der voranschlagswirksamen Gebarung (Saldo 3 + Saldo 4)							4.468,39	6.000,00	-1.531,61	
992	Abgänge an Kassenausgaberesten und Ausfälle an Kasseneinnahmeresten (soweit nicht aufteilbar)										
992000	ausfälle an Kasseneinnahmeresten										
Operative Gebarung											
SU 21 / 31	Summe Erträge / Einzahlungen operative Gebarung				0,00	0,00	0,00	0,00	0,00	0,00	
1/992000-691000	Uneinbringliche Forderungen		2225	3225	24	0,00	100,00	-100,00	0,00	100,00	-100,00
SU 22 / 32	Summe Aufwendungen / Auszahlungen operative Gebarung				0,00	100,00	-100,00	0,00	100,00	-100,00	
SA 0 / SA 1	(0) Nettoergebnis (21 - 22) / (1) Geldfluss operative Gebarung (31 – 32)				0,00	-100,00	100,00	0,00	-100,00	100,00	
SU 23	Summe Haushaltsrücklagen				0,00	0,00	0,00	0,00	0,00	0,00	
SA00	Nettoergebnis nach Zuw./Entn. Haushaltsrücklagen (Saldo 0 +/- SU23)				0,00	-100,00	100,00				
Investive Gebarung											
SU 33	Summe Einzahlungen investive Gebarung							0,00	0,00	0,00	
SU 34	Summe Auszahlungen investive Gebarung							0,00	0,00	0,00	
SA2	Saldo (2) Geldfluss aus der Investiven Gebarung (33 – 34)							0,00	0,00	0,00	
SA3	Saldo (3) Nettofinanzierungssaldo (Saldo 1 + Saldo 2)							0,00	-100,00	100,00	
Finanzierungstätigkeit											
SU 35	Summe Einzahlungen aus der Finanzierungstätigkeit							0,00	0,00	0,00	
SU 36	Summe Auszahlungen aus der Finanzierungstätigkeit							0,00	0,00	0,00	
SA4	Saldo (4) Geldfluss aus der Finanzierungstätigkeit (35 – 36)							0,00	0,00	0,00	
SA5	Saldo (5) Geldfluss aus der voranschlagswirksamen Gebarung (Saldo 3 + Saldo 4)							0,00	-100,00	100,00	

Nachweis der Investitionstätigkeit

Vorhaben	Vorhabensbezeichnung	RA 2023	VA 2023	RA - VA	RA Vorjahre	RA Gesamt
Konto	Bezeichnung					
2000001	Sonstige Investitionen (2019 bis 2099)					
	Auszahlungen - Investitionen - Mittelverwendung	104.307,71	86.600,00	17.707,71	197.527,86	301.835,57
	Anschaffungs- oder Herstellungskosten	104.307,71	86.600,00	17.707,71	197.527,86	301.835,57
1/010000-010000	Buswartehaus Neudorf	0,00	0,00	0,00	5.778,09	5.778,09
1/010000-042000	EDV,Büromöbel Buchhaltung	7.812,62	7.400,00	412,62	7.186,52	14.999,14
1/010000-042400	Ankauf PLOTTER	0,00	0,00	0,00	5.602,80	5.602,80
1/010000-050000	Sirenenmast ÖKO Siedlung	0,00	0,00	0,00	4.399,75	4.399,75
1/010000-070000	ELAK (immaterielle Vermögenswerte) K5 Zeiterfassung	14.393,45	0,00	14.393,45	6.131,48	20.524,93
1/031000-070000	Aktivierungsfähige Rechte RAUMPLANUNG (immaterielle Vermögenswerte)	27.271,30	15.000,00	12.271,30	12.034,54	39.305,84
1/163000-042000	Wärmebildkamera	2.587,00	0,00	2.587,00	0,00	2.587,00
1/180000-020000	Notstromaggregat	0,00	30.000,00	-30.000,00	0,00	0,00
1/211000-010000	Gebäude und Bauten Zugang Volksschule	0,00	0,00	0,00	9.057,27	9.057,27
1/211000-040000	Computerankauf	0,00	1.500,00	-1.500,00	1.368,49	1.368,49
1/211000-042000	Betriebsausstattung	6.256,92	0,00	6.256,92	18.647,77	24.904,69
1/211000-042400	Betriebsausstattung Schließanlage	0,00	0,00	0,00	19.181,53	19.181,53
1/240000-042000	EDV und Ausstattung	4.951,60	0,00	4.951,60	0,00	4.951,60
1/521000-020000	Wasserbelüfter für Teiche	3.804,60	0,00	3.804,60	0,00	3.804,60
5/612000-004000	Trinkwasserbrunnen	5.746,94	0,00	5.746,94	0,00	5.746,94
1/711000-004000	Wasser- und Abwasserbauten und -anlagen	0,00	0,00	0,00	11.191,08	11.191,08
1/815000-004000	Verteilerkasten Waldfest Zlabern	0,00	7.500,00	-7.500,00	6.777,28	6.777,28
1/815000-006000	Ausstattung	0,00	0,00	0,00	5.324,12	5.324,12
1/817000-042000	Behälter für Altmetalle	0,00	0,00	0,00	745,00	745,00
1/817010-050000	Sonderanlagen Urnenwand	0,00	0,00	0,00	18.139,35	18.139,35
1/820000-020000	Ankauf Maschinen	0,00	0,00	0,00	14.873,21	14.873,21
1/820000-042000	Amts-, Betriebs- und Geschäftsausstattung	4.390,00	0,00	4.390,00	619,73	5.009,73
1/840000-001000	Ankauf Grundstücke - Rückkauf Bauplätze	25.200,00	25.200,00	0,00	2.246,00	27.446,00
1/850100-004000	Versorgungsbrunnen (Teich Kirchstetten)	417,00	0,00	417,00	0,00	417,00
1/850100-004100	Planungskosten Nutzwasserleitung	0,00	0,00	0,00	5.330,00	5.330,00
1/850100-004200	Trinkbrunnenleitung zum Rastplatz KIRCHTURM	0,00	0,00	0,00	12.852,13	12.852,13
1/851000-004100	Kanalanschlüsse Bauplätze	0,00	0,00	0,00	29.705,24	29.705,24
1/851000-006000	Umzäunung PV-Anlage	1.476,28	0,00	1.476,28	0,00	1.476,28
1/851000-050000	Sonderanlagen	0,00	0,00	0,00	336,48	336,48
	Einzahlungen - Finanzierung - Mittelaufbringung	0,00	0,00	0,00	0,00	0,00
	Mittel aus Geldfluss aus der operativen Gebarung	0,00	0,00	0,00	0,00	0,00
	Bedarfszuweisungen/KTZ	0,00	0,00	0,00	0,00	0,00
	Haushaltsrücklagen/Zahlungsmittelreserven	0,00	0,00	0,00	0,00	0,00
	Sonstige Kapitaltransfers und Subventionen	0,00	0,00	0,00	0,00	0,00
	Darlehen	0,00	0,00	0,00	0,00	0,00

Rechnungsabschluss 2023

Marktgemeinde Neudorf im Weinviertel

Nachweis der Investitionstätigkeit

Vorhaben	Vorhabensbezeichnung		RA 2023	VA 2023	RA - VA	RA Vorjahre	RA Gesamt
Konto	Bezeichnung						
	Finanzierungsleasing		0,00	0,00	0,00	0,00	0,00
	Veräußerung langfristiges Vermögen und sonstiges		0,00	0,00	0,00	0,00	0,00
Finanzierungsergebnis 2000001			-104.307,71	-86.600,00	-17.707,71	-197.527,86	-301.835,57
	offene Verbindlichkeiten		3.747,12				
	offene Forderungen		0,00				

Vorhaben	Vorhabensbezeichnung	RA 2023	VA 2023	RA - VA	RA Vorjahre	RA Gesamt
Konto	Bezeichnung					
1006120	Straßenbau und Straßenbeleuchtung (1990 bis 2099)					
	Auszahlungen - Investitionen - Mittelverwendung	262.169,05	250.000,00	12.169,05	532.911,04	795.080,09
	Anschaffungs- oder Herstellungskosten	262.169,05	250.000,00	12.169,05	532.911,04	795.080,09
5/612000-002000	Gemeindestrassenbau	66.035,12	170.000,00	-103.964,88	505.133,70	571.168,82
5/612000-002100	Strassenbeleuchtung	140.051,45	80.000,00	60.051,45	25.239,48	165.290,93
5/612000-005000	2 Brücken in Neudorf	56.082,48	0,00	56.082,48	0,00	56.082,48
5/612000-050000	Sonderanlagen	0,00	0,00	0,00	2.537,86	2.537,86
	Einzahlungen - Finanzierung - Mittelaufbringung	32.516,55	250.000,00	-217.483,45	762.563,54	795.080,09
	Mittel aus Geldfluss aus der operativen Gebarung	-177.483,45	30.000,00	-207.483,45	129.359,54	-48.123,91
5/612000-729910	Rückführung an operative Gebarung	-177.483,45	0,00	-177.483,45	-204.232,95	-381.716,40
6/612000+829910	Zuführung Gemeindeanteil	0,00	30.000,00	-30.000,00	0,00	0,00
6/612000+829960	Sonstige Erträge (Überschuss aus Vorjahren)	0,00	0,00	0,00	333.592,49	333.592,49
	Bedarfszuweisungen/KTZ	210.000,00	220.000,00	-10.000,00	630.000,00	840.000,00
6/612000+301000	Förderung aus Mitteln der Gemeidewegedotation	0,00	0,00	0,00	30.000,00	30.000,00
6/612000+301100	Förderung aus Mitteln der Raumordnung	0,00	0,00	0,00	30.000,00	30.000,00
6/612000+871000	Beihilfen aus Bedarfszuweisungen	210.000,00	220.000,00	-10.000,00	540.000,00	750.000,00
6/612000+871010	Kapitaltransfers aus Gemeinde-Bedarfszuweisungsmittel	0,00	0,00	0,00	30.000,00	30.000,00
	Haushaltsrücklagen/Zahlungsmittelreserven	0,00	0,00	0,00	0,00	0,00
	Sonstige Kapitaltransfers und Subventionen	0,00	0,00	0,00	3.204,00	3.204,00
6/612000+300000	Förderung Bund Straßenbeleuchtung Kommunalinvestitionsgesetz 2020	0,00	0,00	0,00	3.204,00	3.204,00
	Darlehen	0,00	0,00	0,00	0,00	0,00
	Finanzierungsleasing	0,00	0,00	0,00	0,00	0,00
	Veräußerung langfristiges Vermögen und sonstiges	0,00	0,00	0,00	0,00	0,00
Finanzierungsergebnis 1006120		-229.652,50	0,00	-229.652,50	229.652,50	0,00
	offene Verbindlichkeiten	2.793,47				
	offene Forderungen	0,00				

Rechnungsabschluss 2023

Marktgemeinde Neudorf im Weinviertel

Nachweis der Investitionstätigkeit

Vorhaben	Vorhabensbezeichnung	RA 2023	VA 2023	RA - VA	RA Vorjahre	RA Gesamt
Konto	Bezeichnung					
1612020	Radweg Staatzer Straße (2020 bis 2039)					
	Auszahlungen - Investitionen - Mittelverwendung	694.613,48	40.000,00	654.613,48	400.847,54	1.095.461,02
	Anschaffungs- oder Herstellungskosten	694.613,48	40.000,00	654.613,48	400.847,54	1.095.461,02
5/612020-002000	Errichtungskosten Radweg Staatzer Straße	355.237,79	40.000,00	315.237,79	228.610,23	583.848,02
5/612020-002100	Planungskosten Radweg	7.074,00	0,00	7.074,00	24.846,00	31.920,00
5/612020-346000	Tilgung Darlehen	332.301,69	0,00	332.301,69	147.391,31	479.693,00
	Einzahlungen - Finanzierung - Mittelaufbringung	732.752,46	78.100,00	654.652,46	362.708,56	1.095.461,02
	Mittel aus Geldfluss aus der operativen Gebarung	259.498,21	12.000,00	247.498,21	3.502,26	263.000,47
6/612020+829910	Sonstige Erträge - Zuführung	259.498,21	12.000,00	247.498,21	3.502,26	263.000,47
	Bedarfszuweisungen/KTZ	205.161,25	66.100,00	139.061,25	147.606,30	352.767,55
6/612020+301000	Kapitaltransfers von Ländern, Landesfonds und Landesammern	205.161,25	66.100,00	139.061,25	147.606,30	352.767,55
	Haushaltsrücklagen/Zahlungsmittelreserven	0,00	0,00	0,00	0,00	0,00
	Sonstige Kapitaltransfers und Subventionen	0,00	0,00	0,00	0,00	0,00
	Darlehen	268.093,00	0,00	268.093,00	211.600,00	479.693,00
10004/205	Geh-und Radweg zum Bahnhof Staatz	268.093,00	0,00	268.093,00	211.600,00	479.693,00
	Finanzierungsleasing	0,00	0,00	0,00	0,00	0,00
	Veräußerung langfristiges Vermögen und sonstiges	0,00	0,00	0,00	0,00	0,00
Finanzierungsergebnis 1612020		38.138,98	38.100,00	38,98	-38.138,98	0,00
	offene Verbindlichkeiten	0,00				
	offene Forderungen	0,00				

Rechnungsabschluss 2023

Marktgemeinde Neudorf im Weinviertel

Nachweis der Investitionstätigkeit

Vorhaben	Vorhabensbezeichnung	RA 2023	VA 2023	RA - VA	RA Vorjahre	RA Gesamt
Konto	Bezeichnung					
1710000	Güterwege Zlabern (2018 bis 2025)					
	Auszahlungen - Investitionen - Mittelverwendung	0,00	15.000,00	-15.000,00	105.656,18	105.656,18
	Anschaffungs- oder Herstellungskosten	0,00	15.000,00	-15.000,00	105.656,18	105.656,18
5/710000-002000	Sanierungskosten Güterwege	0,00	10.000,00	-10.000,00	100.952,18	100.952,18
5/710000-006000	Planungskosten	0,00	5.000,00	-5.000,00	4.704,00	4.704,00
	Einzahlungen - Finanzierung - Mittelaufbringung	81.729,08	15.000,00	66.729,08	23.927,10	105.656,18
	Mittel aus Geldfluss aus der operativen Gebarung	81.729,08	0,00	81.729,08	4.927,10	86.656,18
5/710000-729960	Sonstige Aufwendungen (IST Fehlbetrag 2019)	0,00	0,00	0,00	-7.189,16	-7.189,16
6/710000+829910	Zuführung von VH Straßenbau	81.729,08	0,00	81.729,08	12.116,26	93.845,34
	Bedarfszuweisungen/KTZ	0,00	0,00	0,00	0,00	0,00
	Haushaltsrücklagen/Zahlungsmittelreserven	0,00	0,00	0,00	0,00	0,00
	Sonstige Kapitaltransfers und Subventionen	0,00	15.000,00	-15.000,00	19.000,00	19.000,00
6/710000+307000	Beiträge Bietergermeinschaft	0,00	0,00	0,00	19.000,00	19.000,00
6/710000+309000	Kapitaltransfers von der Europäischen Union	0,00	15.000,00	-15.000,00	0,00	0,00
	Darlehen	0,00	0,00	0,00	0,00	0,00
	Finanzierungsleasing	0,00	0,00	0,00	0,00	0,00
	Veräußerung langfristiges Vermögen und sonstiges	0,00	0,00	0,00	0,00	0,00
Finanzierungsergebnis 1710000		81.729,08	0,00	81.729,08	-81.729,08	0,00
	offene Verbindlichkeiten	0,00				
	offene Forderungen	0,00				

Rechnungsabschluss 2023

Marktgemeinde Neudorf im Weinviertel

Nachweis der Investitionstätigkeit

Vorhaben	Vorhabensbezeichnung	RA 2023	VA 2023	RA - VA	RA Vorjahre	RA Gesamt
Konto	Bezeichnung					
1710100	Güterwegeprogramm (2020 bis 2099)					
	Auszahlungen - Investitionen - Mittelverwendung	25.530,47	17.000,00	8.530,47	57.750,85	83.281,32
	Anschaffungs- oder Herstellungskosten	25.530,47	17.000,00	8.530,47	57.750,85	83.281,32
5/710100-002000	Errichtungskosten Güterwege	25.530,47	17.000,00	8.530,47	57.750,85	83.281,32
	Einzahlungen - Finanzierung - Mittelaufbringung	25.530,47	17.000,00	8.530,47	57.750,85	83.281,32
	Mittel aus Geldfluss aus der operativen Gebarung	16.180,47	7.600,00	8.580,47	29.750,85	45.931,32
5/710100-729910	Zuführung an den O.H.	0,00	0,00	0,00	-9.294,40	-9.294,40
6/710100+829910	Sonstige Erträge - Zuführung	16.180,47	7.600,00	8.580,47	39.045,25	55.225,72
	Bedarfszuweisungen/KTZ	9.350,00	9.400,00	-50,00	28.000,00	37.350,00
6/710100+301000	Kapitaltransfers von Ländern, Landesfonds und Landeskammern	4.675,00	4.700,00	-25,00	14.000,00	18.675,00
6/710100+871000	Kapitaltransfers IVW3 Gemeinde BZ	4.675,00	4.700,00	-25,00	14.000,00	18.675,00
	Haushaltsrücklagen/Zahlungsmittelreserven	0,00	0,00	0,00	0,00	0,00
	Sonstige Kapitaltransfers und Subventionen	0,00	0,00	0,00	0,00	0,00
	Darlehen	0,00	0,00	0,00	0,00	0,00
	Finanzierungsleasing	0,00	0,00	0,00	0,00	0,00
	Veräußerung langfristiges Vermögen und sonstiges	0,00	0,00	0,00	0,00	0,00
Finanzierungsergebnis 1710100		0,00	0,00	0,00	0,00	0,00
	offene Verbindlichkeiten	0,00				
	offene Forderungen	0,00				

Rechnungsabschluss 2023

Marktgemeinde Neudorf im Weinviertel

Nachweis der Investitionstätigkeit

Vorhaben	Vorhabensbezeichnung	RA 2023	VA 2023	RA - VA	RA Vorjahre	RA Gesamt
Konto	Bezeichnung					
1820000	EGHOLM Multifunktionsfahrzeug (2022 bis 2025)					
	Geplante Gesamtkosten:	90.000,00				
	Auszahlungen - Investitionen - Mittelverwendung	93.254,63	90.000,00	3.254,63	0,00	93.254,63
	Anschaffungs- oder Herstellungskosten	93.254,63	90.000,00	3.254,63	0,00	93.254,63
	5/820000-020000 Ankauf Egholm	93.254,63	90.000,00	3.254,63	0,00	93.254,63
	Einzahlungen - Finanzierung - Mittelaufbringung	93.254,63	90.000,00	3.254,63	0,00	93.254,63
	Mittel aus Geldfluss aus der operativen Gebarung	33.254,63	30.000,00	3.254,63	0,00	33.254,63
	6/820000+829910 Zuführung Gemeindeanteil	33.254,63	30.000,00	3.254,63	0,00	33.254,63
	Bedarfszuweisungen/KTZ	60.000,00	60.000,00	0,00	0,00	60.000,00
	6/820000+871000 Kapitaltransfers aus Gemeinde-Bedarfszuweisungsmittel	60.000,00	60.000,00	0,00	0,00	60.000,00
	Haushaltsrücklagen/Zahlungsmittelreserven	0,00	0,00	0,00	0,00	0,00
	Sonstige Kapitaltransfers und Subventionen	0,00	0,00	0,00	0,00	0,00
	Darlehen	0,00	0,00	0,00	0,00	0,00
	Finanzierungsleasing	0,00	0,00	0,00	0,00	0,00
	Veräußerung langfristiges Vermögen und sonstiges	0,00	0,00	0,00	0,00	0,00
Finanzierungsergebnis 1820000		0,00	0,00	0,00	0,00	0,00
	offene Verbindlichkeiten	0,00				
	offene Forderungen	0,00				

Rechnungsabschluss 2023

Marktgemeinde Neudorf im Weinviertel

Nachweis der Investitionstätigkeit

Vorhaben	Vorhabensbezeichnung	RA 2023	VA 2023	RA - VA	RA Vorjahre	RA Gesamt
Konto	Bezeichnung					
1085021	WVA BA09 LIS Neudorf (2013 bis 2025)					
	Auszahlungen - Investitionen - Mittelverwendung	0,00	0,00	0,00	34.557,11	34.557,11
	Anschaffungs- oder Herstellungskosten	0,00	0,00	0,00	34.557,11	34.557,11
5/850210-004100	Erstellungskosten	0,00	0,00	0,00	34.557,11	34.557,11
	Einzahlungen - Finanzierung - Mittelaufbringung	5.134,00	5.000,00	134,00	34.687,54	39.821,54
	Mittel aus Geldfluss aus der operativen Gebarung	0,00	0,00	0,00	-5.024,41	-5.024,41
5/850210-729910	Zuführung an VH WVA BA13 LIS	0,00	0,00	0,00	-5.024,41	-5.024,41
	Bedarfszuweisungen/KTZ	0,00	0,00	0,00	3.984,00	3.984,00
6/850210+301000	Kapitaltransfers von Ländern, Landesfonds und Landeskammern	0,00	0,00	0,00	3.984,00	3.984,00
	Haushaltsrücklagen/Zahlungsmittelreserven	0,00	0,00	0,00	0,00	0,00
	Sonstige Kapitaltransfers und Subventionen	5.134,00	5.000,00	134,00	10.800,00	15.934,00
6/850210+300000	Kapitaltransfers von Bund, Bundesfonds und Bundeskammern	5.134,00	5.000,00	134,00	10.800,00	15.934,00
	Darlehen	0,00	0,00	0,00	24.927,95	24.927,95
10004/206	ABA und WVA 2022 Bedeckung LIS	0,00	0,00	0,00	24.927,95	24.927,95
	Finanzierungsleasing	0,00	0,00	0,00	0,00	0,00
	Veräußerung langfristiges Vermögen und sonstiges	0,00	0,00	0,00	0,00	0,00
Finanzierungsergebnis 1085021		5.134,00	5.000,00	134,00	130,43	5.264,43
	offene Verbindlichkeiten	0,00				
	offene Forderungen	0,00				

Rechnungsabschluss 2023

Marktgemeinde Neudorf im Weinviertel

Nachweis der Investitionstätigkeit

Vorhaben	Vorhabensbezeichnung		RA 2023	VA 2023	RA - VA	RA Vorjahre	RA Gesamt
Konto	Bezeichnung						
1085022	WVA BA13 LIS Zl.,Kirchst. (2020 bis 2025)						
	Auszahlungen - Investitionen - Mittelverwendung		0,00	0,00	0,00	19.813,41	19.813,41
	Anschaffungs- oder Herstellungskosten		0,00	0,00	0,00	19.813,41	19.813,41
	5/850220-004100	Erstellungskosten	0,00	0,00	0,00	19.813,41	19.813,41
	Einzahlungen - Finanzierung - Mittelaufbringung		0,00	0,00	0,00	19.813,41	19.813,41
	Mittel aus Geldfluss aus der operativen Gebarung		0,00	0,00	0,00	5.024,41	5.024,41
	6/850220+829910	Zuführung von anderen Vorhaben	0,00	0,00	0,00	5.024,41	5.024,41
	Bedarfszuweisungen/KTZ		0,00	0,00	0,00	2.958,00	2.958,00
	6/850220+301000	Kapitaltransfers von Ländern, Landesfonds und Landeskammern	0,00	0,00	0,00	2.958,00	2.958,00
	Haushaltsrücklagen/Zahlungsmittelreserven		0,00	0,00	0,00	0,00	0,00
	Sonstige Kapitaltransfers und Subventionen		0,00	0,00	0,00	11.831,00	11.831,00
	6/850220+300000	Kapitaltransfers von Bund, Bundesfonds und Bundeskammern	0,00	0,00	0,00	11.831,00	11.831,00
	Darlehen		0,00	0,00	0,00	0,00	0,00
	Finanzierungsleasing		0,00	0,00	0,00	0,00	0,00
	Veräußerung langfristiges Vermögen und sonstiges		0,00	0,00	0,00	0,00	0,00
Finanzierungsergebnis 1085022			0,00	0,00	0,00	0,00	0,00
	offene Verbindlichkeiten		0,00				
	offene Forderungen		0,00				

Rechnungsabschluss 2023

Marktgemeinde Neudorf im Weinviertel

Nachweis der Investitionstätigkeit

Vorhaben	Vorhabensbezeichnung	RA 2023	VA 2023	RA - VA	RA Vorjahre	RA Gesamt
Konto	Bezeichnung					
1008504	WVA BA 11 LH 23 Einbautensanierung (2019 bis 2029)					
	Auszahlungen - Investitionen - Mittelverwendung	460,00	0,00	460,00	141.972,68	142.432,68
	Anschaffungs- oder Herstellungskosten	460,00	0,00	460,00	141.972,68	142.432,68
5/850400-004000	Einbautensanierung	0,00	0,00	0,00	141.972,68	141.972,68
5/850400-004100	Planungskosten	460,00	0,00	460,00	0,00	460,00
	Einzahlungen - Finanzierung - Mittelaufbringung	94.405,22	0,00	94.405,22	48.027,46	142.432,68
	Mittel aus Geldfluss aus der operativen Gebarung	67.846,22	0,00	67.846,22	48.027,46	115.873,68
5/850400-729960	Sonstige Aufwendungen IST-Fehlbetrag 2019	0,00	0,00	0,00	-5.715,79	-5.715,79
6/850400+829910	Sonstige Erträge-Zuführung von VH WVA BA 12	67.846,22	0,00	67.846,22	53.743,25	121.589,47
	Bedarfszuweisungen/KTZ	18.638,00	0,00	18.638,00	0,00	18.638,00
6/850400+301000	Kapitaltransfers von Ländern, Landesfonds und Landeskammern	18.638,00	0,00	18.638,00	0,00	18.638,00
	Haushaltsrücklagen/Zahlungsmittelreserven	0,00	0,00	0,00	0,00	0,00
	Sonstige Kapitaltransfers und Subventionen	7.921,00	0,00	7.921,00	0,00	7.921,00
6/850400+300000	Kapitaltransfers von Bund, Bundesfonds und Bundeskammern	7.921,00	0,00	7.921,00	0,00	7.921,00
	Darlehen	0,00	0,00	0,00	0,00	0,00
	Finanzierungsleasing	0,00	0,00	0,00	0,00	0,00
	Veräußerung langfristiges Vermögen und sonstiges	0,00	0,00	0,00	0,00	0,00
Finanzierungsergebnis 1008504		93.945,22	0,00	93.945,22	-93.945,22	0,00
	offene Verbindlichkeiten	0,00				
	offene Forderungen	0,00				

Rechnungsabschluss 2023

Marktgemeinde Neudorf im Weinviertel

Nachweis der Investitionstätigkeit

Vorhaben	Vorhabensbezeichnung	RA 2023	VA 2023	RA - VA	RA Vorjahre	RA Gesamt
Konto	Bezeichnung					
1008505	WVA BA 12 Neudorf LH 23 2.Teil und Zlabern (2018 bis 2029)					
	Auszahlungen - Investitionen - Mittelverwendung	2.300,00	0,00	2.300,00	331.296,99	333.596,99
	Anschaffungs- oder Herstellungskosten	2.300,00	0,00	2.300,00	331.296,99	333.596,99
5/850500-004000	Errichtungskosten	0,00	0,00	0,00	204.239,97	204.239,97
5/850500-004100	Schiebersanierung und Planung	2.300,00	0,00	2.300,00	118.806,42	121.106,42
5/850500-006000	Planungskosten LÖSCHEN	0,00	0,00	0,00	8.250,60	8.250,60
	Einzahlungen - Finanzierung - Mittelaufbringung	44.153,78	0,00	44.153,78	331.296,99	375.450,77
	Mittel aus Geldfluss aus der operativen Gebarung	-67.846,22	0,00	-67.846,22	-39.203,01	-107.049,23
5/850500-729910	Zuführung an VH WVA BA 11	-67.846,22	0,00	-67.846,22	-29.534,11	-97.380,33
5/850500-729960	Sonstige Aufwendungen IST-Fehlbetrag 2019	0,00	0,00	0,00	-9.668,90	-9.668,90
	Bedarfszuweisungen/KTZ	112.000,00	0,00	112.000,00	0,00	112.000,00
6/850500+301000	Kapitaltransfers von Ländern, Landesfonds und Landeskammern	112.000,00	0,00	112.000,00	0,00	112.000,00
	Haushaltsrücklagen/Zahlungsmittelreserven	0,00	0,00	0,00	0,00	0,00
	Sonstige Kapitaltransfers und Subventionen	0,00	0,00	0,00	0,00	0,00
	Darlehen	0,00	0,00	0,00	370.500,00	370.500,00
10001/43	ABA und WVA 2019 Sanierung LH 23 und Zlabern	0,00	0,00	0,00	370.500,00	370.500,00
	Finanzierungsleasing	0,00	0,00	0,00	0,00	0,00
	Veräußerung langfristiges Vermögen und sonstiges	0,00	0,00	0,00	0,00	0,00
Finanzierungsergebnis 1008505		41.853,78	0,00	41.853,78	0,00	41.853,78
	offene Verbindlichkeiten	0,00				
	offene Forderungen	0,00				

Rechnungsabschluss 2023

Marktgemeinde Neudorf im Weinviertel

Nachweis der Investitionstätigkeit

Vorhaben	Vorhabensbezeichnung		RA 2023	VA 2023	RA - VA	RA Vorjahre	RA Gesamt
Konto	Bezeichnung						
1008507	WVA Zufahrt Betriebsgebiet (2022 bis 2099)						
	Geplante Gesamtkosten:	170.000,00					
	Auszahlungen - Investitionen - Mittelverwendung		49.503,16	43.900,00	5.603,16	10.067,51	59.570,67
	Anschaffungs- oder Herstellungskosten		49.503,16	43.900,00	5.603,16	10.067,51	59.570,67
	5/850700-004000	Errichtungskosten	49.503,16	43.900,00	5.603,16	10.067,51	59.570,67
	Einzahlungen - Finanzierung - Mittelaufbringung		5.570,67	0,00	5.570,67	54.000,00	59.570,67
	Mittel aus Geldfluss aus der operativen Gebarung		5.570,67	0,00	5.570,67	0,00	5.570,67
	6/850700+829910	Zuführung von Vorhaben ABA	5.570,67	0,00	5.570,67	0,00	5.570,67
	Bedarfszuweisungen/KTZ		0,00	0,00	0,00	0,00	0,00
	Haushaltsrücklagen/Zahlungsmittelreserven		0,00	0,00	0,00	0,00	0,00
	Sonstige Kapitaltransfers und Subventionen		0,00	0,00	0,00	0,00	0,00
	Darlehen		0,00	0,00	0,00	54.000,00	54.000,00
	10001/45	WVA und ABA Zufahrtsstraße Betriebsgebiet	0,00	0,00	0,00	54.000,00	54.000,00
	Finanzierungsleasing		0,00	0,00	0,00	0,00	0,00
	Veräußerung langfristiges Vermögen und sonstiges		0,00	0,00	0,00	0,00	0,00
Finanzierungsergebnis 1008507			-43.932,49	-43.900,00	-32,49	43.932,49	0,00
	offene Verbindlichkeiten		0,00				
	offene Forderungen		0,00				

Rechnungsabschluss 2023

Marktgemeinde Neudorf im Weinviertel

Nachweis der Investitionstätigkeit

Vorhaben	Vorhabensbezeichnung		RA 2023	VA 2023	RA - VA	RA Vorjahre	RA Gesamt
Konto	Bezeichnung						
1008508	WVA BA 15 Am Grund Bauteil 03 (2023 bis 2050)						
	Auszahlungen - Investitionen - Mittelverwendung		3.969,00	155.400,00	-151.431,00	0,00	3.969,00
	Anschaffungs- oder Herstellungskosten		3.969,00	155.400,00	-151.431,00	0,00	3.969,00
	5/850800-004000	Errichtungskosten	0,00	146.400,00	-146.400,00	0,00	0,00
	5/850800-004100	Planungskosten	3.969,00	9.000,00	-5.031,00	0,00	3.969,00
	Einzahlungen - Finanzierung - Mittelaufbringung		0,00	155.400,00	-155.400,00	0,00	0,00
	Mittel aus Geldfluss aus der operativen Gebarung		0,00	0,00	0,00	0,00	0,00
	Bedarfszuweisungen/KTZ		0,00	0,00	0,00	0,00	0,00
	Haushaltsrücklagen/Zahlungsmittelreserven		0,00	0,00	0,00	0,00	0,00
	Sonstige Kapitaltransfers und Subventionen		0,00	0,00	0,00	0,00	0,00
	Darlehen		0,00	155.400,00	-155.400,00	0,00	0,00
	10001/4	ABA und WVA"Am Grund"Bauteil 03	0,00	155.400,00	-155.400,00	0,00	0,00
	Finanzierungsleasing		0,00	0,00	0,00	0,00	0,00
	Veräußerung langfristiges Vermögen und sonstiges		0,00	0,00	0,00	0,00	0,00
Finanzierungsergebnis 1008508			-3.969,00	0,00	-3.969,00	0,00	-3.969,00
	offene Verbindlichkeiten		0,00				
	offene Forderungen		0,00				

Vorhaben	Vorhabensbezeichnung	RA 2023	VA 2023	RA - VA	RA Vorjahre	RA Gesamt
Konto	Bezeichnung					
1851010	ABA Einbautensanierung LH 23 BA 08 (2019 bis 2024)					
	Auszahlungen - Investitionen - Mittelverwendung	1.932,00	0,00	1.932,00	169.421,95	171.353,95
	Anschaffungs- oder Herstellungskosten	1.932,00	0,00	1.932,00	169.421,95	171.353,95
5/851010-004000	Errichtungskosten	0,00	0,00	0,00	162.786,55	162.786,55
5/851010-004100	Planungskosten	1.932,00	0,00	1.932,00	880,00	2.812,00
5/851010-006000	Planungskosten LÖSCHEN	0,00	0,00	0,00	5.755,40	5.755,40
	Einzahlungen - Finanzierung - Mittelaufbringung	32.775,00	0,00	32.775,00	169.421,95	202.196,95
	Mittel aus Geldfluss aus der operativen Gebarung	0,00	0,00	0,00	39.921,95	39.921,95
5/851010-729910	Zuführung an Vorhaben WVA BA 11	0,00	0,00	0,00	-14.830,43	-14.830,43
6/851010+829960	Sonstige Erträge	0,00	0,00	0,00	54.752,38	54.752,38
	Bedarfszuweisungen/KTZ	7.125,00	0,00	7.125,00	0,00	7.125,00
6/851010+301000	Kapitaltransfers von Ländern, Landesfonds und Landeskammern	7.125,00	0,00	7.125,00	0,00	7.125,00
	Haushaltsrücklagen/Zahlungsmittelreserven	0,00	0,00	0,00	0,00	0,00
	Sonstige Kapitaltransfers und Subventionen	25.650,00	0,00	25.650,00	0,00	25.650,00
6/851010+300000	Kapitaltransfers von Bund, Bundesfonds und Bundeskammern	25.650,00	0,00	25.650,00	0,00	25.650,00
	Darlehen	0,00	0,00	0,00	129.500,00	129.500,00
10001/43	ABA und WVA 2019 Sanierung LH 23 und Zlabern	0,00	0,00	0,00	129.500,00	129.500,00
	Finanzierungsleasing	0,00	0,00	0,00	0,00	0,00
	Veräußerung langfristiges Vermögen und sonstiges	0,00	0,00	0,00	0,00	0,00
Finanzierungsergebnis 1851010		30.843,00	0,00	30.843,00	0,00	30.843,00
	offene Verbindlichkeiten	0,00				
	offene Forderungen	0,00				

Rechnungsabschluss 2023

Marktgemeinde Neudorf im Weinviertel

Nachweis der Investitionstätigkeit

Vorhaben	Vorhabensbezeichnung		RA 2023	VA 2023	RA - VA	RA Vorjahre	RA Gesamt
Konto	Bezeichnung						
1851020	ABA Zufahrt Betriebsgebiet (2022 bis 2099)						
	Geplante Gesamtkosten:	170.000,00					
	Auszahlungen - Investitionen - Mittelverwendung		101.997,83	126.000,00	-24.002,17	0,00	101.997,83
	Anschaffungs- oder Herstellungskosten		101.997,83	126.000,00	-24.002,17	0,00	101.997,83
	5/851020-004000	Errichtungskosten	101.997,83	126.000,00	-24.002,17	0,00	101.997,83
	Einzahlungen - Finanzierung - Mittelaufbringung		-5.570,67	0,00	-5.570,67	126.000,00	120.429,33
	Mittel aus Geldfluss aus der operativen Gebarung		-5.570,67	0,00	-5.570,67	0,00	-5.570,67
	5/851020-729910	Zuführung an Vorhaben WVA	-5.570,67	0,00	-5.570,67	0,00	-5.570,67
	Bedarfszuweisungen/KTZ		0,00	0,00	0,00	0,00	0,00
	Haushaltsrücklagen/Zahlungsmittelreserven		0,00	0,00	0,00	0,00	0,00
	Sonstige Kapitaltransfers und Subventionen		0,00	0,00	0,00	0,00	0,00
	Darlehen		0,00	0,00	0,00	126.000,00	126.000,00
	10001/45	WVA und ABA Zufahrtsstraße Betriebsgebiet	0,00	0,00	0,00	126.000,00	126.000,00
	Finanzierungsleasing		0,00	0,00	0,00	0,00	0,00
	Veräußerung langfristiges Vermögen und sonstiges		0,00	0,00	0,00	0,00	0,00
Finanzierungsergebnis 1851020			-107.568,50	-126.000,00	18.431,50	126.000,00	18.431,50
	offene Verbindlichkeiten		0,00				
	offene Forderungen		0,00				

Rechnungsabschluss 2023

Marktgemeinde Neudorf im Weinviertel

Nachweis der Investitionstätigkeit

Vorhaben	Vorhabensbezeichnung		RA 2023	VA 2023	RA - VA	RA Vorjahre	RA Gesamt
Konto	Bezeichnung						
1851030	ABA BA 09 Am Grund Bauteil 03 (2023 bis 2050)						
	Auszahlungen - Investitionen - Mittelverwendung		6.923,00	362.600,00	-355.677,00	0,00	6.923,00
	Anschaffungs- oder Herstellungskosten		6.923,00	362.600,00	-355.677,00	0,00	6.923,00
	5/851030-004000	Errichtungskosten	0,00	341.100,00	-341.100,00	0,00	0,00
	5/851030-004100	Planungskosten	6.923,00	21.500,00	-14.577,00	0,00	6.923,00
	Einzahlungen - Finanzierung - Mittelaufbringung		0,00	362.600,00	-362.600,00	0,00	0,00
	Mittel aus Geldfluss aus der operativen Gebarung		0,00	0,00	0,00	0,00	0,00
	Bedarfszuweisungen/KTZ		0,00	0,00	0,00	0,00	0,00
	Haushaltsrücklagen/Zahlungsmittelreserven		0,00	0,00	0,00	0,00	0,00
	Sonstige Kapitaltransfers und Subventionen		0,00	0,00	0,00	0,00	0,00
	Darlehen		0,00	362.600,00	-362.600,00	0,00	0,00
	10001/4	ABA und WVA"Am Grund"Bauteil 03	0,00	362.600,00	-362.600,00	0,00	0,00
	Finanzierungsleasing		0,00	0,00	0,00	0,00	0,00
	Veräußerung langfristiges Vermögen und sonstiges		0,00	0,00	0,00	0,00	0,00
Finanzierungsergebnis 1851030			-6.923,00	0,00	-6.923,00	0,00	-6.923,00
	offene Verbindlichkeiten		0,00				
	offene Forderungen		0,00				

Vorhaben	Vorhabensbezeichnung	RA 2023	VA 2023	RA - VA	RA Vorjahre	RA Gesamt
Konto	Bezeichnung					
1085111	Leitungskataster Kanalisation (2013 bis 2025)					
	Auszahlungen - Investitionen - Mittelverwendung	0,00	0,00	0,00	28.068,77	28.068,77
	Anschaffungs- oder Herstellungskosten	0,00	0,00	0,00	28.068,77	28.068,77
5/851111-004000	Kanalprüfmaßnahmen	0,00	0,00	0,00	28.068,77	28.068,77
	Einzahlungen - Finanzierung - Mittelaufbringung	4.198,69	0,00	4.198,69	40.626,65	44.825,34
	Mittel aus Geldfluss aus der operativen Gebarung	0,00	0,00	0,00	-52.495,42	-52.495,42
5/851111-729960	Sonstige Aufwendungen	0,00	0,00	0,00	-55.084,40	-55.084,40
6/851111+829910	Zuführung von Vorhaben der ABA	0,00	0,00	0,00	2.588,98	2.588,98
	Bedarfszuweisungen/KTZ	209,00	0,00	209,00	9.997,00	10.206,00
6/851111+301000	Kapitaltransfers von Ländern, Landesfonds und Landeskammern	209,00	0,00	209,00	9.997,00	10.206,00
	Haushaltsrücklagen/Zahlungsmittelreserven	0,00	0,00	0,00	0,00	0,00
	Sonstige Kapitaltransfers und Subventionen	3.989,69	0,00	3.989,69	36.830,31	40.820,00
6/851111+300000	Kapitaltransfers von Bund, Bundesfonds und Bundeskammern	0,00	0,00	0,00	24.142,00	24.142,00
6/851111+300100	Kapitaltransfers von Bund, Bundesfonds und Bundeskammern	3.989,69	0,00	3.989,69	12.688,31	16.678,00
	Darlehen	0,00	0,00	0,00	46.294,76	46.294,76
10004/206	ABA und WVA 2022 Bedeckung LIS	0,00	0,00	0,00	46.294,76	46.294,76
	Finanzierungsleasing	0,00	0,00	0,00	0,00	0,00
	Veräußerung langfristiges Vermögen und sonstiges	0,00	0,00	0,00	0,00	0,00
Finanzierungsergebnis 1085111		4.198,69	0,00	4.198,69	12.557,88	16.756,57
	offene Verbindlichkeiten	0,00				
	offene Forderungen	0,00				

Salden Finanzierungsergebnisse		RA 2023	VA 2023	RA - VA	RA Vorjahre	RA Gesamt
2000001	Sonstige Investitionen (2019 bis 2099)					
	Auszahlungen - Investitionen - Mittelverwendung	104.307,71	86.600,00	17.707,71	197.527,86	301.835,57
	Einzahlungen - Finanzierung - Mittelherkunft	0,00	0,00	0,00	0,00	0,00
		-104.307,71	-86.600,00	-17.707,71	-197.527,86	-301.835,57
	offene Verbindlichkeiten	3.747,12				
	offene Forderungen	0,00				
Saldo Sonstige Investitionen		-104.307,71	-86.600,00	-17.707,71	-197.527,86	-301.835,57
	offene Verbindlichkeiten	3.747,12				
	offene Forderungen	0,00				

Salden Finanzierungsergebnisse		RA 2023	VA 2023	RA - VA	RA Vorjahre	RA Gesamt
1006120	Straßenbau und Straßenbeleuchtung (1990 bis 2099)					
	Auszahlungen - Investitionen - Mittelverwendung	262.169,05	250.000,00	12.169,05	532.911,04	795.080,09
	Einzahlungen - Finanzierung - Mittelherkunft	32.516,55	250.000,00	-217.483,45	762.563,54	795.080,09
		-229.652,50	0,00	-229.652,50	229.652,50	0,00
	offene Verbindlichkeiten	2.793,47				
	offene Forderungen	0,00				
1612020	Radweg Staatzer Straße (2020 bis 2039)					
	Auszahlungen - Investitionen - Mittelverwendung	694.613,48	40.000,00	654.613,48	400.847,54	1.095.461,02
	Einzahlungen - Finanzierung - Mittelherkunft	732.752,46	78.100,00	654.652,46	362.708,56	1.095.461,02
		38.138,98	38.100,00	38,98	-38.138,98	0,00
	offene Verbindlichkeiten	0,00				
	offene Forderungen	0,00				
1710000	Güterwege Zlabern (2018 bis 2025)					
	Auszahlungen - Investitionen - Mittelverwendung	0,00	15.000,00	-15.000,00	105.656,18	105.656,18
	Einzahlungen - Finanzierung - Mittelherkunft	81.729,08	15.000,00	66.729,08	23.927,10	105.656,18
		81.729,08	0,00	81.729,08	-81.729,08	0,00
	offene Verbindlichkeiten	0,00				
	offene Forderungen	0,00				
1710100	Güterwegeprogramm (2020 bis 2099)					
	Auszahlungen - Investitionen - Mittelverwendung	25.530,47	17.000,00	8.530,47	57.750,85	83.281,32
	Einzahlungen - Finanzierung - Mittelherkunft	25.530,47	17.000,00	8.530,47	57.750,85	83.281,32
		0,00	0,00	0,00	0,00	0,00
	offene Verbindlichkeiten	0,00				
	offene Forderungen	0,00				
1820000	EGHOLM Multifunktionsfahrzeug (2022 bis 2025)					
	Auszahlungen - Investitionen - Mittelverwendung	93.254,63	90.000,00	3.254,63	0,00	93.254,63
	Einzahlungen - Finanzierung - Mittelherkunft	93.254,63	90.000,00	3.254,63	0,00	93.254,63
		0,00	0,00	0,00	0,00	0,00
	offene Verbindlichkeiten	0,00				
	offene Forderungen	0,00				
1085021	WVA BA09 LIS Neudorf (2013 bis 2025)					
	Auszahlungen - Investitionen - Mittelverwendung	0,00	0,00	0,00	34.557,11	34.557,11
	Einzahlungen - Finanzierung - Mittelherkunft	5.134,00	5.000,00	134,00	34.687,54	39.821,54
		5.134,00	5.000,00	134,00	130,43	5.264,43
	offene Verbindlichkeiten	0,00				
	offene Forderungen	0,00				

Salden Finanzierungsergebnisse		RA 2023	VA 2023	RA - VA	RA Vorjahre	RA Gesamt
1085022	WVA BA13 LIS Zl.,Kirchst. (2020 bis 2025)					
	Auszahlungen - Investitionen - Mittelverwendung	0,00	0,00	0,00	19.813,41	19.813,41
	Einzahlungen - Finanzierung - Mittelherkunft	0,00	0,00	0,00	19.813,41	19.813,41
		0,00	0,00	0,00	0,00	0,00
	offene Verbindlichkeiten	0,00				
	offene Forderungen	0,00				
1008504	WVA BA 11 LH 23 Einbautensanierung (2019 bis 2029)					
	Auszahlungen - Investitionen - Mittelverwendung	460,00	0,00	460,00	141.972,68	142.432,68
	Einzahlungen - Finanzierung - Mittelherkunft	94.405,22	0,00	94.405,22	48.027,46	142.432,68
		93.945,22	0,00	93.945,22	-93.945,22	0,00
	offene Verbindlichkeiten	0,00				
	offene Forderungen	0,00				
1008505	WVA BA 12 Neudorf LH 23 2.Teil und Zlabern (2018 bis 2029)					
	Auszahlungen - Investitionen - Mittelverwendung	2.300,00	0,00	2.300,00	331.296,99	333.596,99
	Einzahlungen - Finanzierung - Mittelherkunft	44.153,78	0,00	44.153,78	331.296,99	375.450,77
		41.853,78	0,00	41.853,78	0,00	41.853,78
	offene Verbindlichkeiten	0,00				
	offene Forderungen	0,00				
1008507	WVA Zufahrt Betriebsgebiet (2022 bis 2099)					
	Auszahlungen - Investitionen - Mittelverwendung	49.503,16	43.900,00	5.603,16	10.067,51	59.570,67
	Einzahlungen - Finanzierung - Mittelherkunft	5.570,67	0,00	5.570,67	54.000,00	59.570,67
		-43.932,49	-43.900,00	-32,49	43.932,49	0,00
	offene Verbindlichkeiten	0,00				
	offene Forderungen	0,00				
1008508	WVA BA 15 Am Grund Bauteil 03 (2023 bis 2050)					
	Auszahlungen - Investitionen - Mittelverwendung	3.969,00	155.400,00	-151.431,00	0,00	3.969,00
	Einzahlungen - Finanzierung - Mittelherkunft	0,00	155.400,00	-155.400,00	0,00	0,00
		-3.969,00	0,00	-3.969,00	0,00	-3.969,00
	offene Verbindlichkeiten	0,00				
	offene Forderungen	0,00				
1851010	ABA Einbautensanierung LH 23 BA 08 (2019 bis 2024)					
	Auszahlungen - Investitionen - Mittelverwendung	1.932,00	0,00	1.932,00	169.421,95	171.353,95
	Einzahlungen - Finanzierung - Mittelherkunft	32.775,00	0,00	32.775,00	169.421,95	202.196,95
		30.843,00	0,00	30.843,00	0,00	30.843,00
	offene Verbindlichkeiten	0,00				
	offene Forderungen	0,00				

Salden Finanzierungsergebnisse		RA 2023	VA 2023	RA - VA	RA Vorjahre	RA Gesamt
1851020	ABA Zufahrt Betriebsgebiet (2022 bis 2099)					
	Auszahlungen - Investitionen - Mittelverwendung	101.997,83	126.000,00	-24.002,17	0,00	101.997,83
	Einzahlungen - Finanzierung - Mittelherkunft	-5.570,67	0,00	-5.570,67	126.000,00	120.429,33
		-107.568,50	-126.000,00	18.431,50	126.000,00	18.431,50
	offene Verbindlichkeiten	0,00				
	offene Forderungen	0,00				
1851030	ABA BA 09 Am Grund Bauteil 03 (2023 bis 2050)					
	Auszahlungen - Investitionen - Mittelverwendung	6.923,00	362.600,00	-355.677,00	0,00	6.923,00
	Einzahlungen - Finanzierung - Mittelherkunft	0,00	362.600,00	-362.600,00	0,00	0,00
		-6.923,00	0,00	-6.923,00	0,00	-6.923,00
	offene Verbindlichkeiten	0,00				
	offene Forderungen	0,00				
1085111	Leitungskataster Kanalisation (2013 bis 2025)					
	Auszahlungen - Investitionen - Mittelverwendung	0,00	0,00	0,00	28.068,77	28.068,77
	Einzahlungen - Finanzierung - Mittelherkunft	4.198,69	0,00	4.198,69	40.626,65	44.825,34
		4.198,69	0,00	4.198,69	12.557,88	16.756,57
	offene Verbindlichkeiten	0,00				
	offene Forderungen	0,00				
Saldo Investive Einzelvorhaben		-96.202,74	-126.800,00	30.597,26	198.460,02	102.257,28
	offene Verbindlichkeiten	2.793,47				
	offene Forderungen	0,00				
Saldo der gesamten Investitionstätigkeit		-200.510,45	-213.400,00	12.889,55	932,16	-199.578,29
	offene Verbindlichkeiten	6.540,59				
	offene Forderungen	0,00				

Nachweis Kundenforderungen

Rechnungsabschluss 2023

Marktgemeinde Neudorf im Weinviertel

Nachweis Kundenforderungen

Konto	Bezeichnung	Saldo Brutto 31.12.2022	Saldo Brutto 31.12.2023	Netto	USt
	Nicht voranschlagswirksame Gebarung				
0/000000+361900	Seuchenvorsorgeabgabe	1.184,49	962,87	962,87	0,00
	Summe Nicht voranschlagswirksame Gebarung	1.184,49	962,87	962,87	0,00
	080000 Pensionen (Soweit nicht Aufgeteilt)				
2/080000+829000	Einnahmen aus Abfertigungsversicherung	23.335,45	23.335,45	23.335,45	0,00
	Summe 080000 Pensionen (Soweit nicht Aufgeteilt)	23.335,45	23.335,45	23.335,45	0,00
	211000 Volksschule				
2/211000+816100	Nachmittagsbetreuung Neudorf	1.398,00	1.751,00	1.751,00	0,00
	Summe 211000 Volksschule	1.398,00	1.751,00	1.751,00	0,00
	240000 Kindergärten				
2/240000+301000	Kapitaltransfers von Ländern, Landesfonds und Landeskammern	2.179,62	1.056,98	1.056,98	0,00
2/240000+810000	Elternbeiträge Nachmittagsbetreuung	1.345,00	1.060,00	963,61	96,39
2/240000+829000	Elternbeiträge Spiel- und Fördermaterial	876,30	541,30	492,21	49,09
	Summe 240000 Kindergärten	4.400,92	2.658,28	2.512,80	145,48
	817000 Friedhöfe und Einsegnungshallen				
2/817000+852000	Grabstellengebühren	796,00	1.685,70	1.685,70	0,00
2/817000+852100	Beerdigungs- u. Leichenkammergebühren	2.485,00	915,00	915,00	0,00
	Summe 817000 Friedhöfe und Einsegnungshallen	3.281,00	2.600,70	2.600,70	0,00
	840000 Grundbesitz				
2/840000+801000	Veräußerungen von Grundstücken	15.131,00	0,00	0,00	0,00
2/840000+811000	Einnahmen aus Verpachtungen	266,24	311,43	311,43	0,00
	Summe 840000 Grundbesitz	15.397,24	311,43	311,43	0,00
	850000 Betriebe der Wasserversorgung				
2/850000+300000	Kapitaltransfers von Bund, BundesfondS (BARWERT9	0,00	57.188,10	57.188,10	0,00
2/850000+816000	Kostenersätze	0,00	24.075,86	21.887,14	2.188,72
2/850000+852100	Wasserbereitstellungsgebühr	2.655,80	2.412,84	2.193,49	219,35
2/850000+852200	Wasserbezugsgebühren	14.108,79	10.120,22	9.200,13	920,09
	Summe 850000 Betriebe der Wasserversorgung	16.764,59	93.797,02	90.468,86	3.328,16
	851000 Betriebe der Abwasserbeseitigung				
2/851000+300000	Kapitaltransfers von Bund, Bundesfonds (BARWERT)	113.548,29	104.656,74	104.656,74	0,00

Rechnungsabschluss 2023

Marktgemeinde Neudorf im Weinviertel

Nachweis Kundenforderungen

Konto	Bezeichnung	Saldo Brutto	Saldo Brutto	Netto	USt
		31.12.2022	31.12.2023		
2/851000+852100	Kanalbenutzungsgebühren	31.264,54	25.660,79	23.327,87	2.332,92
	Summe 851000 Betriebe der Abwasserbeseitigung	144.812,83	130.317,53	127.984,61	2.332,92
852000	Betriebe der Müllbeseitigung				
2/852000+852000	Müllbeseitigungsgebühren	13.253,51	10.448,82	9.497,97	950,85
2/852000+852100	Abfallbehandlungsabgabe	2.686,32	2.320,48	2.109,33	211,15
	Summe 852000 Betriebe der Müllbeseitigung	15.939,83	12.769,30	11.607,30	1.162,00
900000	Gesonderte Verwaltung				
2/900000+829000	Sonstige Einnahmen - Vermessung	1.216,31	0,00	0,00	0,00
	Summe 900000 Gesonderte Verwaltung	1.216,31	0,00	0,00	0,00
910000	Geldverkehr				
2/910000+828000	Bankspesen	0,00	0,70	0,70	0,00
	Summe 910000 Geldverkehr	0,00	0,70	0,70	0,00
920000	ausschließliche Gemeindeabgaben				
2/920000+812010	Totenbeschauggebühren	246,00	125,00	125,00	0,00
2/920000+830000	Grundsteuer A	177,14	-2.131,69	-2.131,69	0,00
2/920000+831000	Grundsteuer B	2.751,62	4.214,30	4.214,30	0,00
2/920000+833100	Kommunalsteuer	0,00	1.017,61	1.017,61	0,00
2/920000+838000	Hundeabgabe	628,54	707,00	707,00	0,00
2/920000+849000	Nebenansprüche (Mahnggebühren)	675,60	516,24	516,24	0,00
2/920000+856000	Verwaltungsabgabe (Standesamtsgebühr)	3,00	3,00	3,00	0,00
2/920000+856100	Verwaltungsabgabe Friedhof	0,00	277,00	277,00	0,00
	Summe 920000 ausschließliche Gemeindeabgaben	4.481,90	4.728,46	4.728,46	0,00
	Gesamt	Brutto	Brutto	Netto	USt
		31.12.2022	31.12.2023		
		232.212,56	273.232,74	266.264,18	6.968,56
		Einnahmen	273.232,74	266.264,18	6.968,56
		Ausgaben	0,00	0,00	0,00

Forderungen

Konto	Bezeichnung	Saldo lt. Konto	Saldo lt. Konto	Offen	Differenz
		31.12.2022	31.12.2023		
230000	Kurzfristige Forderungen aus Lieferungen und Leistungen	23.842,96	29.885,14	29.885,14	0,00
231000	Langfristige Forderungen aus Lieferungen und Leistungen	23.335,45	23.335,45	23.335,45	0,00
233000	Forderungen aus Abgaben	71.485,86	58.167,31	58.167,31	0,00
284000	Sonstige langfristige Forderungen	113.548,29	161.844,84	161.844,84	0,00
Summe		232.212,56	273.232,74	273.232,74	0,00

Nachweis Lieferantenverbindlichkeiten

Rechnungsabschluss 2023

Marktgemeinde Neudorf im Weinviertel

Nachweis Lieferantenverbindlichkeiten

Konto	Bezeichnung	Saldo Brutto 31.12.2022	Saldo Brutto 31.12.2023	Netto	USt
010000	Zentralamt				
1/010000-070000	ELAK (immaterielle Vermögenswerte) K5 Zeiterfassung	7.319,45	0,00	0,00	0,00
1/010000-454000	Reinigungsmittel, Desinfektion	0,00	13,97	13,97	0,00
1/010000-457000	Druckwerke, Gutscheine, CD´s	891,00	1.068,00	1.068,00	0,00
1/010000-614000	Instandhaltung von Gebäude und Bauten	0,00	36,00	36,00	0,00
1/010000-640000	Rechtskosten, Beratungskosten	0,00	1.365,00	1.365,00	0,00
1/010000-728010	EDV, Wartungskosten, Homepage	942,67	859,70	859,70	0,00
	Summe 010000 Zentralamt	9.153,12	3.342,67	3.342,67	0,00
024000	Wahlamt				
1/024000-728000	Kosten der Wahlen	14,58	0,00	0,00	0,00
	Summe 024000 Wahlamt	14,58	0,00	0,00	0,00
091000	Personalausbildung und Personalfortbild.				
1/091000-728000	Schulung der Bediensteten	0,00	81,60	81,60	0,00
	Summe 091000 Personalausbildung und Personalfortbild.	0,00	81,60	81,60	0,00
163200	Freiwillige Feuerwehr				
1/163200-618000	Instandhaltung von sonstigen Anlagen	0,00	30,00	30,00	0,00
	Summe 163200 Freiwillige Feuerwehr	0,00	30,00	30,00	0,00
211000	Volksschule				
1/211000-430000	Kosten Mittagessen	635,55	493,20	493,20	0,00
1/211000-454000	Reinigungsmittel und Desinfektion	25,56	179,43	179,43	0,00
1/211000-614000	Instandhaltung von Gebäuden	0,00	36,00	36,00	0,00
1/211000-618000	Pflegevertrag Software, Internet	347,58	0,00	0,00	0,00
1/211000-723000	Kindertransporte, Nachmittagsbetreuung	18,80	14,43	14,43	0,00
	Summe 211000 Volksschule	1.027,49	723,06	723,06	0,00
232000	Schülerbetreuung				
1/232000-620000	Schülerbeförderung (Schulbus)	78,00	208,00	208,00	0,00
	Summe 232000 Schülerbetreuung	78,00	208,00	208,00	0,00
240000	Kindergärten				
1/240000-430000	Kosten Mittagessen	673,20	730,83	654,02	76,81
1/240000-430100	Lebensmittel	178,10	180,17	163,79	16,38
1/240000-454000	Reinigungsmittel und Desinfektion	0,00	49,79	41,49	8,30
	Summe 240000 Kindergärten	851,30	960,79	859,30	101,49

Rechnungsabschluss 2023

Marktgemeinde Neudorf im Weinviertel

Nachweis Lieferantenverbindlichkeiten

Konto	Bezeichnung	Saldo Brutto 31.12.2022	Saldo Brutto 31.12.2023	Netto	USt
329000	Sonstige Einrichtungen und Maßnahmen				
1/329000-728000	Schloss Kirchstetten Infrastruktur	0,00	30,00	30,00	0,00
	Summe 329000 Sonstige Einrichtungen und Maßnahmen	0,00	30,00	30,00	0,00
363000	Altstadterhaltung und. Ortsbildpflege				
1/363000-452000	Treibstoffe John Deere,Rasenmäher-u.Traktor	210,00	0,00	0,00	0,00
	Summe 363000 Altstadterhaltung und. Ortsbildpflege	210,00	0,00	0,00	0,00
469000	Sonstige Maßnahmen				
1/469000-413000	Kleinkindförd.Geburtengutscheine,Rucksäcke	339,96	0,00	0,00	0,00
	Summe 469000 Sonstige Maßnahmen	339,96	0,00	0,00	0,00
500000	Gesundheitsamt				
1/500000-728000	Aktion "Gesunde Gemeinde"	58,49	0,00	0,00	0,00
	Summe 500000 Gesundheitsamt	58,49	0,00	0,00	0,00
612000	Gemeindestraßen				
1/612000-611000	Instandhaltung von Straßenbauten	0,00	272,00	272,00	0,00
1/612000-728000	Winterdienst	271,83	912,48	912,48	0,00
5/612000-002100	Strassenbeleuchtung	0,00	2.793,47	2.793,47	0,00
	Summe 612000 Gemeindestraßen	271,83	3.977,95	3.977,95	0,00
815000	Park- und Gartenanlagen,kinderspielpl.				
1/815000-004000	Verteilerkasten Waldfest Zlabern	0,00	3.747,12	3.747,12	0,00
	Summe 815000 Park- und Gartenanlagen,kinderspielpl.	0,00	3.747,12	3.747,12	0,00
816000	Öffentliche Beleuchtung und Uhren				
1/816000-619000	Instandh.der Straßenbeleuchtung	563,76	228,00	228,00	0,00
	Summe 816000 Öffentliche Beleuchtung und Uhren	563,76	228,00	228,00	0,00
817000	Friedhöfe und Einsegnungshallen				
1/817000-728100	Entgelt Totengräber	600,00	2.400,00	2.400,00	0,00
	Summe 817000 Friedhöfe und Einsegnungshallen	600,00	2.400,00	2.400,00	0,00
820000	Wirtschaftshöfe				
1/820000-400000	Geringwertige Wirtschaftsgüter	48,58	0,00	0,00	0,00
	Summe 820000 Wirtschaftshöfe	48,58	0,00	0,00	0,00

Rechnungsabschluss 2023

Marktgemeinde Neudorf im Weinviertel

Nachweis Lieferantenverbindlichkeiten

Konto	Bezeichnung	Saldo Brutto 31.12.2022	Saldo Brutto 31.12.2023	Netto	USt
846000	Wohn- und Geschäftsgebäude				
1/846000-614000	Instandh. von Gebäuden	0,00	116,40	116,40	0,00
	Summe 846000 Wohn- und Geschäftsgebäude	0,00	116,40	116,40	0,00
850000	Betriebe der Wasserversorgung				
1/850000-619000	Instandh.von Sonderanlagen (Speicher,Quell)	87,29	0,00	0,00	0,00
1/850000-640000	Untersuchungskosten, Lecksuche	351,00	0,00	0,00	0,00
	Summe 850000 Betriebe der Wasserversorgung	438,29	0,00	0,00	0,00
851000	Betriebe der Abwasserbeseitigung				
1/851000-613000	Instandh.der Abwasserbeseitigungsanlage	5.624,63	0,00	0,00	0,00
1/851000-616000	Instandh.von maschinellen Anlagen	374,96	0,00	0,00	0,00
1/851000-617000	Instandh.von Fahrzeugen	0,00	972,00	810,00	162,00
1/851000-620000	Transportkosten	254,03	499,77	416,47	83,30
1/851000-729000	Sonstige Ausgaben	480,00	0,00	0,00	0,00
	Summe 851000 Betriebe der Abwasserbeseitigung	6.733,62	1.471,77	1.226,47	245,30
852000	Betriebe der Müllbeseitigung				
1/852000-413000	Ankauf von Müllsäcken	0,00	1.362,82	1.135,68	227,14
1/852000-620000	Transport Restmülltonne	4.276,04	4.338,57	3.944,16	394,41
1/852000-620100	Transport Biotonne	1.261,99	1.403,58	1.275,98	127,60
1/852000-620300	Transport Papiertonne	34,78	0,00	0,00	0,00
1/852000-728000	Sondermüll-u. Problemstoffsammlungen	1.343,34	344,48	313,16	31,32
1/852000-728100	Gaul - Restmüll	3.731,64	3.916,96	3.560,87	356,09
1/852000-728200	Sperrmüll	446,91	1.012,87	920,79	92,08
1/852000-728400	Altstoffe	436,39	0,00	0,00	0,00
1/852000-728600	Kompostierung	559,90	2.202,47	2.002,25	200,22
	Summe 852000 Betriebe der Müllbeseitigung	12.090,99	14.581,75	13.152,89	1.428,86
900000	Gesonderte Verwaltung				
1/900000-728000	Sonst.Leistungsentgelte - Gemdat	0,00	227,33	227,33	0,00
	Summe 900000 Gesonderte Verwaltung	0,00	227,33	227,33	0,00

Rechnungsabschluss 2023

Marktgemeinde Neudorf im Weinviertel

Nachweis Lieferantenverbindlichkeiten

Konto	Bezeichnung	Saldo Brutto 31.12.2022	Saldo Brutto 31.12.2023	Netto	USt
	Gesamt	Brutto 31.12.2022 32.480,01	Brutto 31.12.2023 32.126,44	Netto 30.350,79	USt 1.775,65
		Ausgaben	32.126,44	30.350,79	1.775,65
		Einnahmen	0,00	0,00	0,00

Verbindlichkeiten

Konto	Bezeichnung	Saldo lt. Konto 31.12.2022	Saldo lt. Konto 31.12.2023	Offen	Differenz
331000	Kurzfristige Verbindlichkeiten aus Lieferungen und Leistungen	32.480,01	32.126,44	32.126,44	0,00
332000	Langfristige Verbindlichkeiten aus Lieferungen und Leistungen	0,00	0,00	0,00	0,00
333000	Kurzfristige Verbindlichkeiten aus Abgaben	0,00	0,00	0,00	0,00
Summe		32.480,01	32.126,44	32.126,44	0,00

Nettovermögensveränderungsrechnung (Anlage 1d)

Rechnungsabschluss 2023

Marktgemeinde Neudorf im Weinviertel

Nettovermögensveränderungsrechnung (Anlage 1d)

Nettovermögensveränderungsrechnung	Saldo der Eröffnungsbilanz	Kumuliertes Nettoergebnis	Haushalts-rücklagen	Neubewertungs-rücklagen	Fremdwährungs-umrechnungs-rücklagen	Summe Nettovermögen
Nettovermögen zum 31.12.2022	9.599.805,30	435.842,06	8.000.000,00	0,00	0,00	18.035.647,36
1. Änderungen der Ansatz- und Bewertungsmethoden	0,00	0,00	XXXXXXXXXXXXXX	0,00	0,00	0,00
2. Nacherfassung von Vermögenswerten	0,00	0,00	0,00	0,00	0,00	0,00
3. Änderung der erstmaligen Eröffnungsbilanz (gem. § 38 Abs. 8)	0,00	0,00	0,00	0,00	0,00	0,00
Angepasstes Nettovermögen zum 31.12.2022	9.599.805,30	435.842,06	8.000.000,00	0,00	0,00	18.035.647,36
4. Veränderung aus der Bewertung von zur Veräußerung verfügbarer Finanzinstrumente	XXXXXXXXXXXXXX	XXXXXXXXXXXXXX	XXXXXXXXXXXXXX	0,00	XXXXXXXXXXXXXX	0,00
5. Veränderung aus der Bewertung von Beteiligungen	XXXXXXXXXXXXXX	XXXXXXXXXXXXXX	XXXXXXXXXXXXXX	0,00	XXXXXXXXXXXXXX	0,00
6. Veränderung aus der Umrechnung von Vermögen und Fremdmittel in fremder Währung	XXXXXXXXXXXXXX	XXXXXXXXXXXXXX	XXXXXXXXXXXXXX	XXXXXXXXXXXXXX	0,00	0,00
Summe Nettoveränderung, die nicht in die Ergebnisrechnung eingegangen ist						
7. Nettoergebnis des Finanzjahres (SA0)	XXXXXXXXXXXXXX	78.273,69	XXXXXXXXXXXXXX	XXXXXXXXXXXXXX	XXXXXXXXXXXXXX	78.273,69
8. Zuweisung und Entnahmen von Haushaltsrücklagen (SU23)	XXXXXXXXXXXXXX	0,00	0,00	XXXXXXXXXXXXXX	XXXXXXXXXXXXXX	0,00
Nettovermögen zum 31.12.2023	9.599.805,30	514.115,75	8.000.000,00	0,00	0,00	18.113.921,05

Nachweis über Transferzahlungen (Anlage 6a)

Haushaltskonto	Bezeichnung Ansatz	Bezeichnung Post	Summe Einzahlungen	Summe Auszahlungen
Transferzahlungen von/an Bund, Bundesfonds, Bundeskammern				
Gesamtsumme Transferzahlungen von/an Bund, Bundesfonds, Bundeskammern			1.543.677,88	0,00
Summe Kapitaltransfers			42.694,69	0,00
Summe Laufende Transfers			1.500.983,19	0,00
2/850000+860000	Betriebe der Wasserversorgung	Transfers von Bund, Bundesfonds (ZINSEN)	88,10	
2/851000+860000	Betriebe der Abwasserbeseitigung	Transfers von Bund, Bundesfonds (ZINSEN)	3.168,04	
2/921000+861010	zwischen Ländern und Gemeinden geteilte Abgaben	Zuschlag Bundesautomaten-u.Wetterterminalabg.	7.652,35	
2/925000+859400	Ertragsanteile an Gemeinsch. Bundesabg.	Abgabenertragsanteile Bevölkerungsschl.	1.393.827,70	
2/941000+860000	Sonst. Finanzzuw. nach dem Fag	Transferzahlungen des Bundes aus dem Strukturfonds § 24	96.247,00	
6/850210+300000	WVA Leitungskataster	Kapitaltransfers von Bund, Bundesfonds und Bundeskammern	5.134,00	
6/850400+300000	WVA BA 11 LH 23 Einbautensanierung	Kapitaltransfers von Bund, Bundesfonds und Bundeskammern	7.921,00	
6/851010+300000	ABA Einbautensanierung	Kapitaltransfers von Bund, Bundesfonds und Bundeskammern	25.650,00	
6/851111+300100	ABA Leitungskataster	Kapitaltransfers von Bund, Bundesfonds und Bundeskammern	3.989,69	
Transferzahlungen von/an Länder, Landesfonds, Landesammern				
Gesamtsumme Transferzahlungen von/an Länder, Landesfonds, Landesammern			590.061,57	283.629,12
Summe Kapitaltransfers			142.438,00	0,00
Summe Laufende Transfers			447.623,57	283.629,12
2/024000+816000	Wahlamt	Kostenbeitrag für Wahlen, Verdienstentgang	2.637,22	
2/363000+827000	Altstadterhaltung und. Ortsbildpflege	Personalkostenersätze	11.760,00	
2/940000+861000	Bedarfszuweisungen	BZ I Finanzkraftausgleich	146.238,37	
2/940000+871100	Bedarfszuweisungen	Härteausgleich (Zuschuss zum Haushalt)	12.312,98	
6/612000+871000	Gemeindestraßen	Beihilfen aus Bedarfszuweisungen	210.000,00	
6/710100+301000	Güterwegeprogramm	Kapitaltransfers von Ländern, Landesfonds und Landesammern	4.675,00	
6/710100+871000	Güterwegeprogramm	Kapitaltransfers IVW3 Gemeinde BZ	4.675,00	
6/820000+871000	Wirtschaftshöfe	Kapitaltransfers aus Gemeinde-Bedarfszuweisungsmittel	60.000,00	
6/850400+301000	WVA BA 11 LH 23 Einbautensanierung	Kapitaltransfers von Ländern, Landesfonds und Landesammern	18.638,00	
6/850500+301000	WVA BA 12 LH 23 2.Teil und Zlabern	Kapitaltransfers von Ländern, Landesfonds und Landesammern	112.000,00	
6/851010+301000	ABA Einbautensanierung	Kapitaltransfers von Ländern, Landesfonds und Landesammern	7.125,00	
1/419000-751000	Sonstige Einrichtungen und Maßnahmen	Sozialhilfe, Wohnsitzgemeindebeitrag		32.641,84
1/419000-751100	Sonstige Einrichtungen und Maßnahmen	Sozialhilfeumlage		210.570,14
1/439000-751000	Sonstige Einrichtungen und Maßnahmen	Jugendwohlfahrtsumlage		40.417,14

Haushaltskonto	Bezeichnung Ansatz	Bezeichnung Post	Summe Einzahlungen	Summe Auszahlungen
Transferzahlungen von/an Gemeinden, Gemeindeverbände, Gemeindefonds				
Gesamtsumme Transferzahlungen von/an Gemeinden, Gemeindeverbände, Gemeindefonds			3.787,90	593.887,65
Summe Kapitaltransfers			0,00	0,00
Summe Laufende Transfers			3.787,90	593.887,65
2/213000+816000	Sonderschulen	Guthaben Schulerhaltungsbeiträge	3.787,90	
1/022000-752000	Standesamt	Standesamtsverb.Staatsbürgerschverb		10.500,00
1/212000-752000	Hauptschulen	Transfers an Mittelschulgemeinde Laa/Thaya		96.000,00
1/213000-752000	Sonderschulen	Transfers an Sonderschule Laa/Thaya		27.500,00
1/214000-752000	Schulen der Polytechn. Lehrgänge	Transfers an Schulgemeinde Polytechn.Schule Laa/Thaya		14.140,50
1/320000-752000	ausbildung in Musik u. Darst. Kunst	Beitrag an Musikschulverband		52.655,47
1/562000-752000	Sprengelbeiträge	Nökas (Zweckaufwand)		376.845,68
1/631000-752000	Konkurrenzwässer	Beitrag an Wasserverbände		16.246,00
Transferzahlungen von/an Sozialversicherungsträger				
Gesamtsumme Transferzahlungen von/an Sozialversicherungsträger			0,00	0,00
Summe Kapitaltransfers			0,00	0,00
Summe Laufende Transfers			0,00	0,00
Transferzahlungen von/an sonst. Träger des öffentlichen Rechts				
Gesamtsumme Transferzahlungen von/an sonst. Träger des öffentlichen Rechts			0,00	0,00
Summe Kapitaltransfers			0,00	0,00
Summe Laufende Transfers			0,00	0,00
Gesamtsumme			2.137.527,35	877.516,77

Nachweis über Haushaltsrücklagen und
Zahlungsmittelreserven (Anlage 6b)

Rechnungsabschluss 2023

Marktgemeinde Neudorf im Weinviertel

Nachweis über Haushaltsrücklagen und Zahlungsmittelreserven (Anlage 6b)

Haushaltsrücklagen		Rücklagenstand			Rücklagenstand	Zahlungsmittelreserven		
Nr.	Verwendungszweck	31.12.2022	Zuführungen	Entnahmen	31.12.2023	31.12.2022	31.12.2023	Konto-/Sparbuchnummer
8/9990935/00008	Rücklage aus 50% des Eröffnungsbilanzsaldos	8.000.000,00	0,00	552.149,38	7.447.850,62			
Allgemeine Haushaltsrücklagen		8.000.000,00	0,00	552.149,38	7.447.850,62			
8/9997935/00001	Haushaltspotentialrücklage	0,00	552.149,38	0,00	552.149,38			
Haushaltspotentialrücklage		0,00	552.149,38	0,00	552.149,38			
Gesamtsummen		8.000.000,00	552.149,38	552.149,38	8.000.000,00			

Einzelnachweis über Finanzschulden und Schuldendienst
(Anlage 6c)

Kontonummer Darlehensnr.	Ansatz	Darlehensgeber/Staat Aktenzahl	Verwendungszweck Genehmigungsdatum/-vermerk	Beschluss- Datum	Zinssatz	Währung	Laufzeit
						Zinsindikator	
1. Darlehen für Investitionszwecke							
1.1. ... von Trägern des öffentlichen Rechts							
1.1.1. ... von Bund, Bundesfonds, Bundeskammern							
1.1.2. ... von Ländern, Landesfonds, Landeskammern							
10200 10	850100	HYPO NOE Landesbank NÖ Wasserwirtschaftsfonds/AT 602507823	WVA Neudorf BA 05	01.01.2006 WVA Neudorf BA 05	1,000%	EUR	01.01.2006 - nieder verzin:31.12.2034
10200 20	851000	HYPO NOE Landesbank NÖ Wasserwirtschaftsfonds/AT 602507831	ABA Neudorf BA 03	01.01.2006 ABA Neudorf BA 03	1,000%	EUR	01.01.2006 - nieder verzin:31.12.2034
1.1.3. ... von Gemeinden, Gemeindeverbänden, Gemeindefonds							
1.1.4. ... von Sozialversicherungsträgern							
1.1.5. ... von sonstigen Trägern des öffentlichen Rechts							
1.2. ... von Beteiligungen der Gebietskörperschaft (ohne Finanzunternehmen)							
1.3. ... von Unternehmen (ohne Beteiligungen und ohne Finanzunternehmen)							
1.4. ... von Finanzunternehmen							
1.4.1. ... von Finanzunternehmen im Inland							
10001 1	851000	Erste Laa/AT 210-780-018/01	ABA Neudorf BA 04 "Am Grund"	23.03.2011 Betriebe der Abwasserbeseitigung	4,485%	EUR	01.01.2010 - euribor3m 31.12.2034
10001 2	850000	Erste Laa/AT 210-780-018/02	WVA Neudorf "Am Grund"	23.03.2011 Betriebe der Wasserversorgung	4,485%	EUR	01.01.2011 - euribor3m 31.12.2034
10001 43	850500	Erste Laa/AT 210-780-018/09	ABA und WVA 2019 Sanierung LH 23 und Zlabern	04.09.2019 WVA	4,274%	EUR	01.01.2019 - 31.12.2039
10001 43	851010	Erste Laa/AT 210-780-018/09	ABA und WVA 2019 Sanierung LH 23 und Zlabern	04.09.2019 ABA 2019	4,274%	EUR	01.01.2019 - 31.12.2039
10001 44	821000	Erste Laa/AT 210-780-018/08	Gemeindelastkraftwagen	24.03.2021 Gemeindelastkraftwagen	0,200%	EUR	01.01.2021 - EURIBOR 31.12.2030
10001 45	850700	Erste Laa/AT 210-780-018/10	WVA und ABA Zufahrtsstraße Betriebsgebiet	21.09.2022 WVA Zufahrtsstraße Betriebsgebiet	4,094%	EUR	01.01.2022 - euribor6m 31.12.2040
10001 45	851020	Erste Laa/AT 210-780-018/10	WVA und ABA Zufahrtsstraße Betriebsgebiet	21.09.2022 ABA Zufahrtsstraße Betriebsgebiet	4,094%	EUR	01.01.2022 - euribor6m 31.12.2040

Kontonummer Darlehensnr.	Darlehenshöhe Gesamt	Buchwert 31.12.2022	Zugang	Tilgung	Zinsen	Summe Schuldendienst	Schuldendienst- ersätze	Buchwert 31.12.2023	Kursgewinn/ -verlust	Buchwert inkl. KG/KV	Netto Schuldendienst
10200 10	15.939,91	15.939,91	0,00	0,00	0,00	0,00	0,00	15.939,91	0,00	15.939,91	0,00
10200 20	14.354,81	14.354,81	0,00	0,00	0,00	0,00	0,00	14.354,81	0,00	14.354,81	0,00
10001 1	800.000,00	479.249,34	0,00	25.333,01	17.704,86	43.037,87	0,00	453.916,33	0,00	453.916,33	43.037,87
10001 2	100.000,00	24.811,55	0,00	1.311,54	916,61	2.228,15	0,00	23.500,01	0,00	23.500,01	2.228,15
10001 43	370.000,00 500.000,00	333.592,32	0,00	14.052,55	11.593,81	25.646,36	0,00	319.539,77	0,00	319.539,77	25.646,36
10001 43	130.000,00 500.000,00	103.283,21	0,00	4.937,39	4.073,50	9.010,89	0,00	98.345,82	0,00	98.345,82	9.010,89
10001 44	30.000,00	24.027,72	0,00	2.982,49	46,57	3.029,06	0,00	21.045,23	0,00	21.045,23	3.029,06
10001 45	54.000,00 180.000,00	54.000,00	0,00	4.754,12	1.502,34	6.256,46	0,00	49.245,88	0,00	49.245,88	6.256,46
10001 45	126.000,00 180.000,00	126.000,00	0,00	11.092,93	3.505,47	14.598,40	0,00	114.907,07	0,00	114.907,07	14.598,40

Kontonummer Darlehensnr.	Ansatz	Darlehensgeber/Staat Aktenzahl	Verwendungszweck Genehmigungsdatum/-vermerk	Beschluss- Datum	Zinssatz	Währung	Laufzeit
					Zinsindikator		
10003 10052	851000	Kommunalkredit Ag/AT 89016501	KANALNETZ		2,000%	EUR	01.01.1995 - 31.12.2034
				Betriebe der Abwasserbeseitigung	FIX verzinst		
10003 10332	851000	Kommunalkredit Ag/AT 89016502	KLAERANLAGE		2,000%	EUR	01.01.1990 - 31.12.2024
				Betriebe der Abwasserbeseitigung	FIX verzinst		
10004 101	240000	Raika Laa/AT 4-01.207.026	Zubau 3. Gruppe	30.10.2008	4,644%	EUR	01.01.2009 - 31.12.2023
				Kindergärten	euribor6m		
10004 202	846000	Raika Laa/AT 1.01.211.895	Arztpraxis am Hauptplatz	24.05.2017	4,774%	EUR	01.01.2016 - 31.03.2037
				Arztpraxis am Hauptplatz			
10004 203	840000	Raika Laa/AT 8.01.211.895	Grundstücksankauf	04.11.2020	0,490%	EUR	01.01.2020 - 31.12.2040
				Grundstücksankauf	FIX verzinst		
10004 204	163020	Raika Laa/AT 80.021.959	Mannschaftsbus F.F.Zlabern	15.09.2021	4,464%	EUR	01.01.2021 - 31.12.2031
				Mannschaftsbus F.F.Zlabern	euribor6m		
10004 205	612020	Raika Laa/AT 1.301.211.1895	Geh-und Radweg zum Bahnhof Staatz	21.09.2022	3,091%	EUR	01.01.2022 - 31.12.2037
				Geh-und Radweg zum Bahnhof Staatz	euribor6m		
10004 206	850210	Raika Laa/AT 1.201.211.895	ABA und WVA 2022 Bedeckung LIS	21.09.2022	4,464%	EUR	01.01.2022 - 31.12.2037
				WVA 2022 Bedeckung LIS	euribor6m		
10004 206	851111	Raika Laa/AT 1.201.211.895	ABA und WVA 2022 Bedeckung LIS	21.09.2022	4,464%	EUR	01.01.2022 - 31.12.2037
				ABA 2022 Bedeckung LIS	euribor6m		
10006 101	240000	Volksbank Laa/AT 30465882102	Fertigstellung 3.Gruppe	30.09.2009	4,780%	EUR	01.01.2009 - 31.12.2024
				Kindergärten	euribor6m		

1.4.2. ... von Finanzunternehmen im Ausland

1.5. ... von Sonstigen

Zwischensumme**2. Finanzschulden für den laufenden Aufwand**

2.1. ... von Trägern des öffentlichen Rechts

2.1.1. ... von Bund, Bundesfonds, Bundeskammern

2.1.2. ... von Ländern, Landesfonds, Landeskammern

2.1.3. ... von Gemeinden, Gemeindeverbänden, Gemeindefonds

2.1.4. ... von Sozialversicherungsträgern

Rechnungsabschluss 2023

Marktgemeinde Neudorf im Weinviertel

Einzelnachweis über Finanzschulden und Schuldendienst (Anlage 6c)

Kontonummer Darlehensnr.	Darlehenshöhe Gesamt	Buchwert 31.12.2022	Zugang	Tilgung	Zinsen	Summe Schuldendienst	Schuldendienst- ersätze	Buchwert 31.12.2023	Kursgewinn/ -verlust	Buchwert inkl. KG/KV	Netto Schuldendienst
10003 10052	878.396,55	360.508,47	0,00	26.864,97	7.076,51	33.941,48	0,00	333.643,50	0,00	333.643,50	33.941,48
10003 10332	995.739,04	130.562,83	0,00	64.632,64	2.289,70	66.922,34	0,00	65.930,19	0,00	65.930,19	66.922,34
10004 101	81.900,00	2.824,29	0,00	2.824,29	38,82	2.863,11	0,00	0,00	0,00	0,00	2.863,11
10004 202	300.000,00	186.672,79	0,00	9.902,76	6.896,79	16.799,55	0,00	176.770,03	0,00	176.770,03	16.799,55
10004 203	150.000,00	119.286,96	0,00	15.356,52	573,40	15.929,92	0,00	103.930,44	0,00	103.930,44	15.929,92
10004 204	80.000,00	69.930,44	0,00	6.886,29	2.014,05	8.900,34	0,00	63.044,15	0,00	63.044,15	8.900,34
10004 205	600.000,00	64.208,69	268.093,00	332.301,69	7.237,09	339.538,78	0,00	0,00	0,00	0,00	339.538,78
10004 206	25.900,00 74.000,00	23.551,42	0,00	2.252,15	799,13	3.051,28	0,00	21.299,27	0,00	21.299,27	3.051,28
10004 206	48.100,00 74.000,00	43.738,35	0,00	4.182,57	1.484,10	5.666,67	0,00	39.555,78	0,00	39.555,78	5.666,67
10006 101	150.000,00	21.483,85	0,00	10.512,58	660,42	11.173,00	0,00	10.971,27	0,00	10.971,27	11.173,00
		2.198.026,95	268.093,00	540.180,49	68.413,17	608.593,66	0,00	1.925.939,46	0,00	1.925.939,46	608.593,66

Kontonummer Darlehensnr.	Ansatz	Darlehensgeber/Staat Aktenzahl	Verwendungszweck Genehmigungsdatum/-vermerk	Beschluss- Datum	Zinssatz	Währung	Laufzeit
			2.1.5. ... von sonstigen Trägern des öffentlichen Rechts				
			2.2. ... von Beteiligungen der Gebietskörperschaft (ohne Finanzunternehmungen)				
			2.3. ... von Unternehmen (ohne Beteiligungen und ohne Finanzunternehmungen)				
			2.4. ... von Finanzunternehmen				
			2.4.1. ... von Finanzunternehmen im Inland				
			2.4.2. ... von Finanzunternehmen im Ausland				
			2.5. ... von Sonstigen				
<hr/>							
Zwischensumme							
SUMME (1 und 2)							
Davon ohne A85-89							
Davon A85-89							

Kontonummer Darlehensnr.	Darlehenshöhe Gesamt	Buchwert 31.12.2022	Zugang	Tilgung	Zinsen	Summe Schuldendienst	Schuldendienst- ersätze	Buchwert 31.12.2023	Kursgewinn/ -verlust	Buchwert inkl. KG/KV	Netto Schuldendienst
		0,00	0,00	0,00	0,00	0,00	0,00	0,00	0,00	0,00	0,00
		2.198.026,95	268.093,00	540.180,49	68.413,17	608.593,66	0,00	1.925.939,46	0,00	1.925.939,46	608.593,66
		488.434,74	268.093,00	380.766,62	17.467,14	398.233,76	0,00	375.761,12	0,00	375.761,12	398.233,76
		1.709.592,21	0,00	159.413,87	50.946,03	210.359,90	0,00	1.550.178,34	0,00	1.550.178,34	210.359,90

Nachweis über hausinterne Vergütungen (Anlage 6f)

Gruppenebene		Erträge	Aufwendungen
0	Vertretungskörper und allgemeine Verwaltung	13.385,45	0,00
1	Öffentliche Ordnung und Sicherheit	0,00	0,00
2	Unterricht, Erziehung, Sport und Wissenschaft	0,00	0,00
3	Kunst, Kultur und Kultus	0,00	0,00
4	Soziale Wohlfahrt und Wohnbauförderung	0,00	0,00
5	Gesundheit	0,00	0,00
6	Straßen- und Wasserbau, Verkehr	0,00	0,00
7	Wirtschaftsförderung	0,00	0,00
8	Dienstleistungen	0,00	13.385,45
9	Finanzwirtschaft	0,00	0,00
Summe		13.385,45	13.385,45
Nicht voranschlagswirksame Gebarung		Mittelaufbringung	Mittelverwendung
270	Finanzamt Vorsteuerbeträge (nicht voranschlagswirksame Gebarung)	0,00	0,00
360	Umsatzsteuer (nicht voranschlagswirksame Gebarung)	0,00	0,00
Summe		0,00	0,00

Anlagenspiegel Einzelkonten (Anlage 6g)

Rechnungsabschluss 2023

Marktgemeinde Neudorf im Weinviertel

Anlagenspiegel Einzelkonten (Anlage 6g)

Ansatz MVAG Konto	Bezeichnung	Inbetrieb- nahme	RND	ND	Buchwert 31.12.2022	Zugänge/ + Umbuchungen	Abgänge/ -	Wertaufholung+/ Wertminderung-	Abschreibung	Buchwert 31.12.2023
010000 Zentralamt					469.756,22	14.886,62	0,00	0,00	27.340,58	457.302,26
1010	Immaterielle Vermögenswerte				13.419,05	7.074,00	0,00	0,00	2.927,58	17.565,47
4/0180001/01428	K5 Zeiterfassung	31.01.2023	6,0	7,0	13.419,05	7.074,00	0,00	0,00	2.927,58	17.565,47
4/0180001/01429	K5 ELAK	13.09.2022	7,0	7,0	0,00	0,00	0,00	0,00	0,00	0,00
4/0440001/01426	Altbestand Software Gemeinde	01.01.1900	0,0	0,0	0,00	0,00	0,00	0,00	0,00	0,00
1021	Grundstücke, Grundstückseinrichtungen und Infrastruktur				7.113,08	0,00	0,00	0,00	69,51	7.043,57
1/0020001/01897	Grundstück Nr. 216, KG-Nr. 13029, Bauflächen Gebäude, 2	01.01.1900			2.412,00	0,00	0,00	0,00	0,00	2.412,00
1/0020001/01898	Grundstück Nr. 216, KG-Nr. 13029, Bauflächen Gebäuden	01.01.1900			4.284,00	0,00	0,00	0,00	0,00	4.284,00
2/0040012/01429	Alu Fahnenmasten FF Haus Neudorf	22.04.2014	5,0	15,0	417,08	0,00	0,00	0,00	69,51	347,57
1022	Gebäude und Bauten				434.298,55	0,00	0,00	0,00	20.743,65	413.554,90
2/0060001/01424	Gemeindeamt	01.01.1994	20,0	50,0	430.583,90	0,00	0,00	0,00	20.504,00	410.079,90
4/0070002/01443	WC Container	31.12.2018	14,5	20,0	3.714,65	0,00	0,00	0,00	239,65	3.475,00
1024	Sonderanlagen				134,10	0,00	0,00	0,00	0,00	134,10
2/0180004/01430	E-Tankstelle Hauptplatz Neudorf	01.01.1900	0,0	8,0	134,10	0,00	0,00	0,00	0,00	134,10
1026	Amts-, Betriebs- und Geschäftsausstattung				14.791,44	7.812,62	0,00	0,00	3.599,84	19.004,22
4/0110002/01552	Einrichtung 2023 Büromöbel Parteienverkehr	31.12.2023	9,5	10,0	0,00	6.030,62	0,00	0,00	560,06	5.470,56
4/0110002/00705	Einrichtung 2015 Gemeinde Regal Archiv	15.09.2015	1,5	10,0	426,24	0,00	0,00	0,00	170,50	255,74
4/0110002/00706	Einrichtung 2014 Gemeinde Regal Raucherzimmer	31.03.2014	0,0	10,0	107,95	0,00	0,00	0,00	107,95	0,00
4/0110002/00716	Ausstattung 2016 Gemeinde Erste Hilfe Koffer	04.10.2016	2,5	10,0	352,74	0,00	0,00	0,00	100,78	251,96
4/0110002/00720	Einrichtung 2012 Gemeinde Bürostühle	25.10.2012	0,0	10,0	0,00	0,00	0,00	0,00	0,00	0,00
4/0180001/01427	Zeiterfassungsprogramm incl.Hardware	05.09.2012	0,0	7,0	0,00	0,00	0,00	0,00	0,00	0,00
4/0180001/01430	EDV 2022 Server Gemeinde	16.01.2023	6,0	7,0	4.158,00	1.782,00	0,00	0,00	848,57	5.091,43
4/0180003/01425	EDV 2018 Gemeinde Laptop,Bildschirm	05.06.2018	0,0	4,0	0,00	0,00	0,00	0,00	0,00	0,00
4/0180003/01538	EDV 2019 Gemeinde PC,Notebook	15.03.2019	0,0	4,0	0,00	0,00	0,00	0,00	0,00	0,00
4/0180003/01539	EDV 2020 Gemeinde PC	21.02.2020	0,0	4,0	174,87	0,00	0,00	0,00	174,87	0,00
4/0180003/01543	EDV 2022 Gemeinde	04.10.2022	2,5	4,0	1.278,53	0,00	0,00	0,00	365,29	913,24
4/0180004/00001	HP Plotter	12.04.2022	6,0	8,0	4.515,00	0,00	0,00	0,00	645,00	3.870,00
4/0350004/01438	Sirenenmast	10.05.2021	7,0	10,0	3.365,95	0,00	0,00	0,00	420,74	2.945,21
4/0350004/00708	Sirenenanlage 2015	08.05.2015	1,0	10,0	412,16	0,00	0,00	0,00	206,08	206,08
029000 Amtsgebäude					10.488,82	0,00	0,00	0,00	1.725,51	8.763,31
1026	Amts-, Betriebs- und Geschäftsausstattung				10.488,82	0,00	0,00	0,00	1.725,51	8.763,31
4/0110002/01541	Schließanlagensystem	25.01.2019	5,0	10,0	8.723,31	0,00	0,00	0,00	1.453,89	7.269,42
4/0110002/01543	Einrichtung 2019 Gemeinde Büromöbel Fa.Bene	19.07.2019	5,5	10,0	1.765,51	0,00	0,00	0,00	271,62	1.493,89
4/0180003/01428	Altbestand Einrichtung Gemeindeamt	01.01.1900	0,0	4,0	0,00	0,00	0,00	0,00	0,00	0,00
4/0180003/00712	Altbestand EDV Gemeinde	23.02.2011	0,0	4,0	0,00	0,00	0,00	0,00	0,00	0,00

Rechnungsabschluss 2023

Marktgemeinde Neudorf im Weinviertel

Anlagenspiegel Einzelkonten (Anlage 6g)

Ansatz MVAG Konto	Bezeichnung	Inbetriebnahme	RND	ND	Buchwert 31.12.2022	Zugänge/ + Umbuchungen	Abgänge/ -	Wertaufholung+/ Wertminderung-	Abschreibung	Buchwert 31.12.2023
4/0180003/00724	EDV 2016 Gemeinde NBV Brother Drucker	09.11.2016	0,0	4,0	0,00	0,00	0,00	0,00	0,00	0,00
031000	Amt Für Raumordnung und Raumplanung				12.034,54	27.271,30	0,00	0,00	0,00	39.305,84
1010	Immaterielle Vermögenswerte				12.034,54	27.271,30	0,00	0,00	0,00	39.305,84
4/0440001/01427	Raumplanungsprogramm 2022	14.09.2022	0,0		12.034,54	0,00	0,00	0,00	0,00	12.034,54
4/0440001/01428	Raumplanungsprogramm 2023	15.03.2023			0,00	27.271,30	0,00	0,00	0,00	27.271,30
163000	Freiwillige Feuerwehr				9.936,00	2.587,00	0,00	0,00	431,17	12.091,83
1021	Grundstücke, Grundstückseinrichtungen und Infrastruktur				9.936,00	0,00	0,00	0,00	0,00	9.936,00
1/0020001/01959	Grundstück Nr. 538, KG-Nr. 13029, Bauflächen Gebäude, 2 01.01.1900				3.420,00	0,00	0,00	0,00	0,00	3.420,00
1/0020002/01960	Grundstück Nr. 538, KG-Nr. 13029, Sonstige Betriebsfläche 01.01.1900				6.516,00	0,00	0,00	0,00	0,00	6.516,00
1025	Technische Anlagen, Fahrzeuge und Maschinen				0,00	0,00	0,00	0,00	0,00	0,00
5/0150002/01560	HLF 2 FF Neudorf Mi-86BG	18.09.2018	4,5	10,0	0,00	0,00	0,00	0,00	0,00	0,00
1026	Amts-, Betriebs- und Geschäftsausstattung				0,00	2.587,00	0,00	0,00	431,17	2.155,83
4/0320001/00001	Wärmebildkamera F.F.	02.03.2023	5,0	6,0	0,00	2.587,00	0,00	0,00	431,17	2.155,83
1311	Investitionszuschüsse von Trägern öffentlichen Rechts				0,00	0,00	0,00	0,00	0,00	0,00
5/0150002/01590	KT HLF 2 FF Neudorf Mi-86BG	18.09.2018	4,5	10,0	0,00	0,00	0,00	0,00	0,00	0,00
163100	Freiw. Feuerwehr				32.399,70	0,00	0,00	0,00	0,00	32.399,70
1021	Grundstücke, Grundstückseinrichtungen und Infrastruktur				32.399,70	0,00	0,00	0,00	0,00	32.399,70
1/0010001/01607	Grundstück Nr. 867, KG-Nr. 13022, Sonstige Freizeitfläche 01.01.1900				15.331,20	0,00	0,00	0,00	0,00	15.331,20
1/0020001/01605	Grundstück Nr. 867, KG-Nr. 13022, Bauflächen Gebäude, 01.01.1900				1.776,00	0,00	0,00	0,00	0,00	1.776,00
1/0030001/01606	Grundstück Nr. 867, KG-Nr. 13022, landwirtschaftlich genu 01.01.1900				15.292,50	0,00	0,00	0,00	0,00	15.292,50
1025	Technische Anlagen, Fahrzeuge und Maschinen				0,00	0,00	0,00	0,00	0,00	0,00
5/0150002/01561	MTF FF Kirchstetten MI-748 DX	13.02.2014	0,0	10,0	0,00	0,00	0,00	0,00	0,00	0,00
1311	Investitionszuschüsse von Trägern öffentlichen Rechts				0,00	0,00	0,00	0,00	0,00	0,00
5/0150002/01591	KT MTF FF Kirchstetten MI-748 DX	10.07.2014	0,0	10,0	0,00	0,00	0,00	0,00	0,00	0,00
163200	Freiwillige Feuerwehr				71.730,21	0,00	0,00	0,00	7.777,86	63.952,35
1021	Grundstücke, Grundstückseinrichtungen und Infrastruktur				5.618,40	0,00	0,00	0,00	0,00	5.618,40
1/0020001/01993	Grundstück Nr. 123, KG-Nr. 13054, Bauflächen Gebäude, 2 01.01.1900				2.412,00	0,00	0,00	0,00	0,00	2.412,00
1/0030001/01992	Grundstück Nr. 122, KG-Nr. 13054, Gärten Gärten, 334,00 01.01.1900				3.206,40	0,00	0,00	0,00	0,00	3.206,40
1023	Wasser- und Abwasserbauten und -anlagen				66.111,81	0,00	0,00	0,00	7.777,86	58.333,95
5/0150002/01595	MTF F.F.Zlabern	13.10.2021	7,5	10,0	66.111,81	0,00	0,00	0,00	7.777,86	58.333,95

Rechnungsabschluss 2023

Marktgemeinde Neudorf im Weinviertel

Anlagenspiegel Einzelkonten (Anlage 6g)

Ansatz MVAG Konto	Bezeichnung	Inbetrieb- nahme	RND	ND	Buchwert 31.12.2022	Zugänge/ + Umbuchungen	Abgänge/ -	Wertaufholung+/ Wertminderung-	Abschreibung	Buchwert 31.12.2023
211000 Volksschule					732.289,11	6.256,92	0,00	0,00	30.780,73	707.765,30
1021	Grundstücke, Grundstückseinrichtungen und Infrastruktur				11.736,00	0,00	0,00	0,00	0,00	11.736,00
1/0020001/01943	Grundstück Nr. 4, KG-Nr. 13029, Bauflächen Gebäude, 880	01.01.1900			10.560,00	0,00	0,00	0,00	0,00	10.560,00
1/0020001/01944	Grundstück Nr. 4, KG-Nr. 13029, Bauflächen Gebäudenebe	01.01.1900			1.176,00	0,00	0,00	0,00	0,00	1.176,00
1022	Gebäude und Bauten				688.743,09	0,00	0,00	0,00	24.537,96	664.205,13
2/0060001/01595	Volksschule Zugang	24.07.2020	46,5	50,0	4.092,28	0,00	0,00	0,00	86,15	4.006,13
2/0060001/01597	Volksschule Neudorf	01.01.2001	27,0	29,0	684.650,81	0,00	0,00	0,00	24.451,81	660.199,00
1024	Sonderanlagen				2.867,49	0,00	0,00	0,00	1.147,00	1.720,49
2/0120001/01438	PV Anlage Volksschule	15.12.2010	1,5	15,0	2.867,49	0,00	0,00	0,00	1.147,00	1.720,49
1026	Amts-, Betriebs- und Geschäftsausstattung				37.966,32	6.256,92	0,00	0,00	6.471,53	37.751,71
2/0290003/01589	Kletterwand	26.03.2020	6,0	10,0	8.609,96	0,00	0,00	0,00	1.229,99	7.379,97
4/0110002/01432	Altbestand Einrichtung VS	01.01.1900	0,0	10,0	0,00	0,00	0,00	0,00	0,00	0,00
4/0110002/01537	Einrichtung 2019 VS Regal Lehrmaterialraum	29.01.2019	5,0	10,0	763,59	0,00	0,00	0,00	127,27	636,32
4/0110002/01544	Ausstattung 2018 VS Geschirrspüler	03.04.2018	4,0	10,0	1.507,57	0,00	0,00	0,00	301,51	1.206,06
4/0110002/01546	Außenbeschattung VS für 16 Fenster	15.02.2018	4,0	10,0	6.999,77	0,00	0,00	0,00	1.399,95	5.599,82
4/0110002/01548	Ausstattung VS 2021 Geschirrspüler	08.06.2021	7,0	10,0	1.710,72	0,00	0,00	0,00	213,84	1.496,88
4/0110002/01549	Schließenlagensystem	23.07.2021	7,5	10,0	15.234,01	0,00	0,00	0,00	1.792,24	13.441,77
4/0110002/01550	Einrichtung VS 2022 Schrankregal	23.05.2022	8,0	10,0	1.045,77	0,00	0,00	0,00	116,20	929,57
4/0110002/01551	Einrichtung Schulmögel VS 2023	07.09.2023	9,5	10,0	0,00	6.256,92	0,00	0,00	312,85	5.944,07
4/0180003/01433	EDV 2017 VS MSC Notebook	27.02.2017	0,0	4,0	0,00	0,00	0,00	0,00	0,00	0,00
4/0180003/01434	EDV 2018 VS Gemdat Laptop,Bildschirm	05.06.2018	0,0	4,0	0,00	0,00	0,00	0,00	0,00	0,00
4/0180003/01435	Altbestand EDV Volksschule	01.01.1900	0,0	4,0	0,00	0,00	0,00	0,00	0,00	0,00
4/0180003/01540	EDV 2020 VS Notebook	14.09.2020	0,5	4,0	513,19	0,00	0,00	0,00	342,13	171,06
4/0180003/01541	Beamer	16.03.2021	1,0	4,0	856,89	0,00	0,00	0,00	428,45	428,44
4/0180003/01542	EDV 2022 VS PC	08.09.2022	2,5	4,0	724,85	0,00	0,00	0,00	207,10	517,75
4/0180003/01544	EDV 2022 VS PC Intel Core	21.10.2022	4,0	4,0	0,00	0,00	0,00	0,00	0,00	0,00
4/0350004/01437	Tonanlage 2011	07.12.2011	0,0	10,0	0,00	0,00	0,00	0,00	0,00	0,00
1311	Investitionszuschüsse von Trägern öffentlichen Rechts				-9.023,79	0,00	0,00	0,00	-1.375,76	-7.648,03
2/0060001/01596	KT Zugang Volksschule	28.12.2020	46,5	50,0	-3.113,15	0,00	0,00	0,00	-65,54	-3.047,61
2/0120001/01572	KT PV Anlage Volksschule	07.01.2011	1,5	15,0	-1.293,11	0,00	0,00	0,00	-517,24	-775,87
2/0290003/01590	KT Kletterwand	14.12.2020	6,0	9,5	-2.284,20	0,00	0,00	0,00	-326,31	-1.957,89
4/0110002/01547	KT Außenbeschattung VS	14.12.2020	4,0	7,5	-2.333,33	0,00	0,00	0,00	-466,67	-1.866,66
240000 Kindergärten					1.536.974,34	4.951,60	0,00	0,00	67.515,08	1.474.410,86
1021	Grundstücke, Grundstückseinrichtungen und Infrastruktur				33.808,80	0,00	0,00	0,00	0,00	33.808,80
1/0020001/01709	Grundstück Nr. 131, KG-Nr. 13029, Bauflächen Gebäude, 5	01.01.1900			6.108,00	0,00	0,00	0,00	0,00	6.108,00
1/0020001/01710	Grundstück Nr. 131, KG-Nr. 13029, Bauflächen Gebäudene	01.01.1900			2.136,00	0,00	0,00	0,00	0,00	2.136,00

Rechnungsabschluss 2023

Marktgemeinde Neudorf im Weinviertel

Anlagenspiegel Einzelkonten (Anlage 6g)

Ansatz MVAG Konto	Bezeichnung	Inbetriebnahme	RND	ND	Buchwert 31.12.2022	Zugänge/ + Umbuchungen	Abgänge/ -	Wertaufholung+/ Wertminderung-	Abschreibung	Buchwert 31.12.2023
1/0030001/01711	Grundstück Nr. 131, KG-Nr. 13029, Gärten Gärten, 2.663,0	01.01.1900			25.564,80	0,00	0,00	0,00	0,00	25.564,80
4/0290003/01441	Altbestand Spielgeräte Kindergarten bis 2010	01.01.1900	0,0	10,0	0,00	0,00	0,00	0,00	0,00	0,00
1022	Gebäude und Bauten				1.510.228,15	0,00	0,00	0,00	65.662,09	1.444.566,06
3/0060001/01439	Kindergarten	01.01.2016	22,0	30,0	1.510.228,15	0,00	0,00	0,00	65.662,09	1.444.566,06
1024	Sonderanlagen				2.075,33	0,00	0,00	0,00	1.383,55	691,78
3/0120001/01442	PVT Anlage Kindergarten	25.08.2009	0,5	15,0	2.075,33	0,00	0,00	0,00	1.383,55	691,78
1026	Amts-, Betriebs- und Geschäftsausstattung				556,33	4.951,60	0,00	0,00	890,93	4.617,00
4/0110002/01553	Ausstattung 2023 Spülmaschine	19.10.2023	9,5	10,0	0,00	4.951,60	0,00	0,00	334,60	4.617,00
5/0110002/00722	Einrichtung 2014 Kindergarten Büromöbel	24.02.2014	0,0	10,0	556,33	0,00	0,00	0,00	556,33	0,00
5/0180003/01539	EDV 2019 KG Notebook	01.01.2019	0,0	4,0	0,00	0,00	0,00	0,00	0,00	0,00
1311	Investitionszuschüsse von Trägern öffentlichen Rechts				-9.694,27	0,00	0,00	0,00	-421,49	-9.272,78
3/0060001/01440	KT Barrierefreier Zugang zum Kindergarten	17.12.2020	22,0	25,5	-5.094,27	0,00	0,00	0,00	-221,49	-4.872,78
3/0060001/01441	KT SKF Zugang Kindergarten	25.07.2022	22,0	23,5	-4.600,00	0,00	0,00	0,00	-200,00	-4.400,00
5/0180003/01540	KT Notebook Kindergarten	18.05.2021	0,0	2,0	0,00	0,00	0,00	0,00	0,00	0,00
262000 Sportplätze					332.744,01	0,00	0,00	0,00	5.566,02	327.177,99
1021	Grundstücke, Grundstückseinrichtungen und Infrastruktur				71.523,96	0,00	0,00	0,00	0,00	71.523,96
1/0020001/02167	Grundstück Nr. 1011, KG-Nr. 13029, Anteil Sportplatz Geb	01.01.1900			71.523,96	0,00	0,00	0,00	0,00	71.523,96
1022	Gebäude und Bauten				323.920,05	0,00	0,00	0,00	6.966,02	316.954,03
2/0060001/01446	Sportanlage Neudorf	30.09.2019	45,5	50,0	323.920,05	0,00	0,00	0,00	6.966,02	316.954,03
1311	Investitionszuschüsse von Trägern öffentlichen Rechts				-62.700,00	0,00	0,00	0,00	-1.400,00	-61.300,00
2/0060001/01564	Kapitaltransfer RU3 Umbau Sportanlage	27.12.2018	44,5	50,0	-18.200,00	0,00	0,00	0,00	-400,00	-17.800,00
2/0060001/01589	KT WST 5 Umbau Sportanlage	30.12.2017	43,5	50,0	-44.500,00	0,00	0,00	0,00	-1.000,00	-43.500,00
390000 Kirchliche angelegenheiten					186.504,83	0,00	0,00	0,00	4.981,85	181.522,98
1021	Grundstücke, Grundstückseinrichtungen und Infrastruktur				6.386,40	0,00	0,00	0,00	0,00	6.386,40
1/0010001/01581	Grundstück Nr. 80, KG-Nr. 13022, Sonstige Kirche Kirchste	01.01.1900			1.754,40	0,00	0,00	0,00	0,00	1.754,40
1/0020001/01580	Grundstück Nr. 80, KG-Nr. 13022, Bauflächen Kirche Kirch:	01.01.1900			2.496,00	0,00	0,00	0,00	0,00	2.496,00
1/0020001/02166	Grundstück Nr. 1, KG-Nr. 13054, Kirche Zlabern Gebäude, 01.01.1900				2.136,00	0,00	0,00	0,00	0,00	2.136,00
1022	Gebäude und Bauten				170.947,97	0,00	0,00	0,00	4.884,23	166.063,74
2/0060001/01452	Kirchturm Neudorf	01.01.2008	34,0	50,0	170.947,97	0,00	0,00	0,00	4.884,23	166.063,74
1027	Kulturgüter				64.112,15	0,00	0,00	0,00	1.120,19	62.991,96
2/0060004/01454	Mariensäule Maria Immaculata Neudorf	31.12.2013	88,5	99,0	16.457,54	0,00	0,00	0,00	183,88	16.273,66
4/0290006/01453	Glocken und Turmuhr Kirche Neudorf	17.12.2008	84,5	100,0	39.014,61	0,00	0,00	0,00	456,31	38.558,30
4/0290007/00001	Orgel Kirchstetten	19.10.2020	17,0	20,0	8.640,00	0,00	0,00	0,00	480,00	8.160,00

Rechnungsabschluss 2023

Marktgemeinde Neudorf im Weinviertel

Anlagenspiegel Einzelkonten (Anlage 6g)

Ansatz Konto	MVAG Konto	Bezeichnung	Inbetrieb- nahme	RND	ND	Buchwert 31.12.2022	Zugänge/ + Umbuchungen	Abgänge/ -	Wertaufholung+/ Wertminderung-	Abschreibung	Buchwert 31.12.2023
	4/0400003/01448	Marktrichterstab und Markterhebungsurkunde	01.01.1900			0,00	0,00	0,00	0,00	0,00	0,00
	1311	Investitionszuschüsse von Trägern öffentlichen Rechts				-53.685,28	0,00	0,00	0,00	-950,78	-52.734,50
	2/0060004/01574	KT Mariensäule Maria Immaculata Neudorf	02.07.2013	88,5	99,0	-12.747,00	0,00	0,00	0,00	-142,42	-12.604,58
	4/0290006/01573	KT Glocken und Turmuhr Kirche Neudorf	30.12.2008	84,5	100,0	-33.687,00	0,00	0,00	0,00	-394,00	-33.293,00
	4/0290007/00002	KT KIP Orgel Kirchstetten	16.12.2020	16,5	20,0	-4.200,00	0,00	0,00	0,00	-240,00	-3.960,00
	4/0290007/00004	KT Land Orgel Kirchstetten	22.03.2021	16,5	19,5	-1.346,16	0,00	0,00	0,00	-76,92	-1.269,24
	4/0290007/00005	KT Bund Orgel Kirchstetten	26.04.2021	16,5	19,5	-1.705,12	0,00	0,00	0,00	-97,44	-1.607,68
	1313	Investitionszuschüsse von Übrigen				-1.256,41	0,00	0,00	0,00	-71,79	-1.184,62
	4/0290007/00003	KT Private Orgel Kirchstetten	17.03.2021	16,5	19,5	-1.256,41	0,00	0,00	0,00	-71,79	-1.184,62
390100	Kirchliche Angelegenheiten					0,00	0,00	0,00	0,00	0,00	0,00
	1027	Kulturgüter				39.860,43	0,00	0,00	0,00	0,00	39.860,43
	2/0060004/01575	14 Nothelfer Kapelle	08.10.2020			39.860,43	0,00	0,00	0,00	0,00	39.860,43
	1311	Investitionszuschüsse von Trägern öffentlichen Rechts				-20.000,00	0,00	0,00	0,00	0,00	-20.000,00
	2/0060004/01576	KT 14-Nothelfer-Kapelle	26.01.2021			-20.000,00	0,00	0,00	0,00	0,00	-20.000,00
	1313	Investitionszuschüsse von Übrigen				-19.860,43	0,00	0,00	0,00	0,00	-19.860,43
	2/0060004/01577	KT 14-Nothelfer-Kapelle	26.01.2021			-19.860,43	0,00	0,00	0,00	0,00	-19.860,43
521000	Reinhaltung der Gewässer					0,00	3.804,60	0,00	0,00	380,46	3.424,14
	1025	Technische Anlagen, Fahrzeuge und Maschinen				0,00	3.804,60	0,00	0,00	380,46	3.424,14
	4/0190003/00001	Wasserbelüfter	24.04.2023	9,0	10,0	0,00	3.804,60	0,00	0,00	380,46	3.424,14
612000	Gemeindestraßen					2.373.270,65	268.005,86	0,00	0,00	176.113,68	2.465.162,83
	1021	Grundstücke, Grundstückseinrichtungen und Infrastruktur				2.480.000,96	262.258,92	0,00	0,00	180.644,50	2.561.615,38
	2/0040001/01460	KTM Radweg	28.12.2009	18,5	33,0	103.071,25	0,00	0,00	0,00	5.285,71	97.785,54
	2/0040001/01576	Feldstraße Fahrbahn und Nebenanlagen Oberfläche Aspha	15.01.2020	29,0	33,0	129.924,23	0,00	0,00	0,00	4.330,81	125.593,42
	2/0040001/01578	LH 23 Abschnitt 1	27.05.2020	29,0	33,0	126.215,36	31.568,18	0,00	0,00	6.797,83	150.985,71
	2/0040001/02249	Tannenweg / Fahrbahn Fläche 529,15 m², Oberfläche Asp	01.01.2000	8,2	33,0	7.376,04	0,00	0,00	0,00	801,74	6.574,30
	2/0040001/02250	Am Anger / Fahrbahn Fläche 367,80 m², Oberfläche Aspha	01.01.2000	8,2	33,0	5.126,92	0,00	0,00	0,00	557,27	4.569,65
	2/0040001/02252	`kein Name` / Fahrbahn Fläche 1.797,65 m², Oberfläche As	01.01.1993	1,6	33,0	7.081,66	0,00	0,00	0,00	2.723,72	4.357,94
	2/0040001/02253	Bergstraße / Fahrbahn Fläche 1.955,52 m², Oberfläche Asp	01.01.2000	8,2	33,0	27.258,76	0,00	0,00	0,00	2.962,91	24.295,85
	2/0040001/02254	Am Zapfenteich / Geh- und Radweg Fläche 207,33 m², Ob	01.01.2006	14,8	33,0	3.970,68	0,00	0,00	0,00	251,31	3.719,37
	2/0040001/02255	Am Zapfenteich / Fahrbahn Fläche 691,10 m², Oberfläche /	01.01.2000	8,2	33,0	9.633,52	0,00	0,00	0,00	1.047,12	8.586,40
	2/0040001/02258	`kein Name` / Geh- und Radweg Fläche 514,17 m², Oberflä	01.01.2006	14,8	33,0	9.847,04	0,00	0,00	0,00	623,23	9.223,81
	2/0040001/02259	`kein Name` / Fahrbahn Fläche 3.922,25 m², Oberfläche As	01.01.2006	14,8	33,0	93.896,16	0,00	0,00	0,00	5.942,79	87.953,37
	2/0040001/02260	`kein Name` / Fahrbahn Fläche 3.014,89 m², Oberfläche As	01.01.2000	8,2	33,0	42.025,74	0,00	0,00	0,00	4.568,02	37.457,72
	2/0040001/02261	Am Grund / Fahrbahn Fläche 780,95 m², Oberfläche Aspha	01.01.2006	14,8	33,0	18.695,46	0,00	0,00	0,00	1.183,26	17.512,20

Ansatz Konto	MVAG Konto	Bezeichnung	Inbetrieb- nahme	RND	ND	Buchwert 31.12.2022	Zugänge/ + Umbuchungen	Abgänge/ -	Wertaufholung+/ Wertminderung-	Abschreibung	Buchwert 31.12.2023
2/0040001/02262		Feldstraße / Neudorf b.Staatz / Geh- und Radweg Fläche 5 01.01.2013		21,4	33,0	1.554,96	0,00	0,00	0,00	69,42	1.485,54
2/0040001/02263		Feldstraße / Neudorf b.Staatz / Fahrbahn Fläche 152,72 m² 01.01.2013		21,4	33,0	5.183,24	0,00	0,00	0,00	231,39	4.951,85
2/0040001/02264		Am Sonnenhügel / Fahrbahn Fläche 941,05 m², Oberfläche 01.01.2000		8,2	33,0	13.117,68	0,00	0,00	0,00	1.425,83	11.691,85
2/0040001/02265		Wasserweg / Fahrbahn Fläche 400,56 m², Oberfläche Asph 01.01.2000		8,2	33,0	5.583,56	0,00	0,00	0,00	606,91	4.976,65
2/0040001/02266		Steinweg / Zlabern / Geh- und Radweg Fläche 57,09 m², O 01.01.2000		8,2	33,0	636,64	0,00	0,00	0,00	69,20	567,44
2/0040001/02267		Steinweg / Zlabern / Fahrbahn Fläche 408,52 m², Oberfläch 01.01.1993		1,6	33,0	1.609,32	0,00	0,00	0,00	618,97	990,35
2/0040001/02268		Steinweg / Zlabern / Geh- und Radweg Fläche 65,46 m², O 01.01.2006		14,8	33,0	1.253,65	0,00	0,00	0,00	79,34	1.174,31
2/0040001/02269		Brunngasse / Fahrbahn Fläche 290,72 m², Oberfläche Asph 01.01.2000		8,2	33,0	4.052,46	0,00	0,00	0,00	440,48	3.611,98
2/0040001/02270		Antoniweg / Geh- und Radweg Fläche 68,87 m², Oberfläche 01.01.2006		14,8	33,0	1.318,88	0,00	0,00	0,00	83,47	1.235,41
2/0040001/02271		Antoniweg / Geh- und Radweg Fläche 50,36 m², Oberfläche 01.01.2006		14,8	33,0	964,36	0,00	0,00	0,00	61,04	903,32
2/0040001/02272		Antoniweg / Fahrbahn Fläche 430,10 m², Oberfläche Aspha 01.01.2000		8,2	33,0	5.995,32	0,00	0,00	0,00	651,67	5.343,65
2/0040001/02273		Am Mühlberg / Fahrbahn Fläche 2.695,00 m², Oberfläche A 01.01.2000		8,2	33,0	37.566,68	0,00	0,00	0,00	4.083,33	33.483,35
2/0040001/02274		Parkgasse / Fahrbahn Fläche 869,64 m², Oberfläche Aspha 01.01.2000		8,2	33,0	12.122,24	0,00	0,00	0,00	1.317,63	10.804,61
2/0040001/02275		Parkgasse / Geh- und Radweg Fläche 314,76 m², Oberfläche 01.01.2006		14,8	33,0	6.028,12	0,00	0,00	0,00	381,53	5.646,59
2/0040001/02276		Kleine Zeile / Geh- und Radweg Fläche 274,59 m², Oberfläche 01.01.2000		8,2	33,0	3.062,08	0,00	0,00	0,00	332,83	2.729,25
2/0040001/02277		Kleine Zeile / Fahrbahn Fläche 2.538,72 m², Oberfläche As 01.01.2006		14,8	33,0	60.775,41	0,00	0,00	0,00	3.846,54	56.928,87
2/0040001/02278		Am Grund / Fahrbahn Fläche 324,70 m², Oberfläche Aspha 01.01.2000		8,2	33,0	4.526,12	0,00	0,00	0,00	491,97	4.034,15
2/0040001/02281		Unterort / Fahrbahn Fläche 547,86 m², Oberfläche Asphalt, 01.01.2006		14,8	33,0	13.115,44	0,00	0,00	0,00	830,09	12.285,35
2/0040001/02282		Am Feld / Fahrbahn Fläche 3.900,21 m², Oberfläche Aspha 01.01.2000		8,2	33,0	54.366,56	0,00	0,00	0,00	5.909,41	48.457,15
2/0040001/02284		Venusberg / Fahrbahn Fläche 1.282,95 m², Oberfläche Asp 01.01.2006		14,8	33,0	30.713,06	0,00	0,00	0,00	1.943,86	28.769,20
2/0040001/02285		Venusberg / Fahrbahn Fläche 1.933,27 m², Oberfläche Asp 01.01.2000		8,2	33,0	26.948,60	0,00	0,00	0,00	2.929,20	24.019,40
2/0040001/02286		Lange Gasse / Neudorf b.Staatz / Fahrbahn Fläche 2.156,8 01.01.2006		14,8	33,0	51.632,96	0,00	0,00	0,00	3.267,91	48.365,05
2/0040001/02287		Lange Gasse / Neudorf b.Staatz / Geh- und Radweg Fläche 01.01.2006		14,8	33,0	12.595,20	0,00	0,00	0,00	797,16	11.798,04
2/0040001/02288		Dorfrandstraße / Fahrbahn Fläche 612,25 m², Oberfläche A 01.01.2006		14,8	33,0	14.656,90	0,00	0,00	0,00	927,65	13.729,25
2/0040001/02289		Habsburggasse / Fahrbahn Fläche 2.441,63 m², Oberfläche 01.01.2006		14,8	33,0	58.451,14	0,00	0,00	0,00	3.699,44	54.751,70
2/0040001/02290		Kurze Gasse / Fahrbahn Fläche 167,08 m², Oberfläche Asp 01.01.2000		8,2	33,0	2.329,00	0,00	0,00	0,00	253,15	2.075,85
2/0040001/02291		Heuweg / Fahrbahn Fläche 495,72 m², Oberfläche Asphalt, 01.01.2000		8,2	33,0	6.910,04	0,00	0,00	0,00	751,09	6.158,95
2/0040001/02292		Herrengasse / Fahrbahn Fläche 1.129,24 m², Oberfläche A 01.01.2006		14,8	33,0	27.033,32	0,00	0,00	0,00	1.710,97	25.322,35
2/0040001/02293		Herrengasse / Geh- und Radweg Fläche 307,79 m², Oberflä 01.01.2000		8,2	33,0	3.432,28	0,00	0,00	0,00	373,07	3.059,21
2/0040001/02294		Rothenseeweg / Fahrbahn Fläche 515,96 m², Oberfläche A 01.01.2006		14,8	33,0	12.351,76	0,00	0,00	0,00	781,76	11.570,00
2/0040001/02295		Teichgasse / Fahrbahn Fläche 503,45 m², Oberfläche Asph 01.01.2000		8,2	33,0	7.017,80	0,00	0,00	0,00	762,80	6.255,00
2/0040001/02296		Milchgassl / Fahrbahn Fläche 510,40 m², Oberfläche Aspha 01.01.2000		8,2	33,0	7.114,68	0,00	0,00	0,00	773,33	6.341,35
2/0040001/02297		Milchgassl / Parkstreifen Fläche 211,30 m², Oberfläche Pfla 01.01.2006		14,8	33,0	4.046,72	0,00	0,00	0,00	256,12	3.790,60
2/0040001/02298		Kaiserstraße / Fahrbahn Fläche 1.128,42 m², Oberfläche A: 01.01.2000		8,2	33,0	15.729,48	0,00	0,00	0,00	1.709,73	14.019,75
2/0040001/02299		Kirchgassl / Fahrbahn Fläche 207,80 m², Oberfläche Aspha 01.01.2000		8,2	33,0	2.896,60	0,00	0,00	0,00	314,85	2.581,75
2/0040001/02300		Grillparzergasse / Fahrbahn Fläche 1.462,80 m², Oberfläch 01.01.2006		14,8	33,0	35.018,56	0,00	0,00	0,00	2.216,36	32.802,20
2/0040001/02301		Kaiserstraße / Geh- und Radweg Fläche 117,14 m², Oberflä 01.01.2000		8,2	33,0	1.306,24	0,00	0,00	0,00	141,98	1.164,26
2/0040001/02302		Am Anger / Zlabern / Fahrbahn Fläche 525,80 m², Oberfläch 01.01.2000		8,2	33,0	7.329,32	0,00	0,00	0,00	796,67	6.532,65
2/0040001/02303		Am Anger / Zlabern / Fahrbahn Fläche 238,28 m², Oberfläch 01.01.2006		14,8	33,0	5.704,28	0,00	0,00	0,00	361,03	5.343,25

Rechnungsabschluss 2023

Marktgemeinde Neudorf im Weinviertel

Anlagenspiegel Einzelkonten (Anlage 6g)

Ansatz MVAG Konto	Bezeichnung	Inbetrieb- nahme	RND	ND	Buchwert 31.12.2022	Zugänge/ + Umbuchungen	Abgänge/ -	Wertaufholung+/ Wertminderung-	Abschreibung	Buchwert 31.12.2023
2/0040001/02304	Zum Ziegelteich / Fahrbahn Fläche 174,00 m², Oberfläche / 01.01.2006	14,8	33,0		4.165,44	0,00	0,00	0,00	263,64	3.901,80
2/0040001/02305	Bergstraße / Fahrbahn Fläche 388,80 m², Oberfläche Asp 01.01.2006	14,8	33,0		9.307,64	0,00	0,00	0,00	589,09	8.718,55
2/0040001/02306	Wiesengasse / Fahrbahn Fläche 408,50 m², Oberfläche Asp 01.01.2006	14,8	33,0		9.779,24	0,00	0,00	0,00	618,94	9.160,30
2/0040001/02309	Rothenseeweg / Fahrbahn Fläche 812,53 m², Oberfläche A 01.01.2000	8,2	33,0		11.326,10	0,00	0,00	0,00	1.231,10	10.095,00
2/0040001/02310	Hohe Zeile / Fahrbahn Fläche 4.029,89 m², Oberfläche Asp 01.01.2006	14,8	33,0		96.473,14	0,00	0,00	0,00	6.105,89	90.367,25
2/0040001/02311	Hohe Zeile / Fahrbahn Fläche 428,88 m², Oberfläche Asp 01.01.2000	8,2	33,0		5.978,32	0,00	0,00	0,00	649,82	5.328,50
2/0040001/02312	Kellergasse / Fahrbahn Fläche 220,15 m², Oberfläche Asp 01.01.2000	8,2	33,0		3.068,76	0,00	0,00	0,00	333,56	2.735,20
2/0040001/02313	Goldweg / Fahrbahn Fläche 858,84 m², Oberfläche Asphalt 01.01.2000	8,2	33,0		11.971,72	0,00	0,00	0,00	1.301,27	10.670,45
2/0040001/02314	Kellerring / Fahrbahn Fläche 380,91 m², Oberfläche Asphalt 01.01.2000	8,2	33,0		5.309,58	0,00	0,00	0,00	577,13	4.732,45
2/0040001/02315	Am Zapfenteich / Fahrbahn Fläche 664,50 m², Oberfläche / 01.01.2006	14,8	33,0		15.907,72	0,00	0,00	0,00	1.006,82	14.900,90
2/0040001/02316	Am Zapfenteich / Geh- und Radweg Fläche 145,95 m², Ober 01.01.2000	8,2	33,0		1.627,56	0,00	0,00	0,00	176,91	1.450,65
2/0040001/02317	Hintaus / Fahrbahn Fläche 2.954,49 m², Oberfläche Asphalt 01.01.2000	8,2	33,0		41.183,80	0,00	0,00	0,00	4.476,50	36.707,30
2/0040001/02320	Kirchenplatz / Fahrbahn Fläche 236,60 m², Oberfläche Asp 01.01.2006	14,8	33,0		5.664,06	0,00	0,00	0,00	358,48	5.305,58
2/0040001/02321	Kirchenplatz / Fahrbahn Fläche 108,15 m², Oberfläche Asp 01.01.1993	1,6	33,0		426,05	0,00	0,00	0,00	163,87	262,18
2/0040001/02322	Kirchenplatz / Geh- und Radweg Fläche 50,22 m², Oberfläch 01.01.2006	14,8	33,0		961,80	0,00	0,00	0,00	60,87	900,93
2/0040001/02323	Kirchenplatz / Fahrbahn Fläche 112,04 m², Oberfläche Asp 01.01.2000	8,2	33,0		1.561,70	0,00	0,00	0,00	169,75	1.391,95
2/0040001/02324	`kein Name` / Fahrbahn Fläche 407,54 m², Oberfläche Pfla: 01.01.2006	14,8	33,0		9.756,26	0,00	0,00	0,00	617,48	9.138,78
2/0040001/02325	Kirchenplatz / Parkstreifen Fläche 84,96 m², Oberfläche Pfl: 01.01.2006	14,8	33,0		1.627,12	0,00	0,00	0,00	102,98	1.524,14
2/0040001/02326	Kirchenplatz / Fahrbahn Fläche 98,58 m², Oberfläche Pflast: 01.01.2006	14,8	33,0		2.359,96	0,00	0,00	0,00	149,36	2.210,60
2/0040001/02327	Milchstraße / Geh- und Radweg Fläche 83,43 m², Oberfläch 01.01.2006	14,8	33,0		1.597,80	0,00	0,00	0,00	101,13	1.496,67
2/0040001/02328	Milchstraße / Fahrbahn Fläche 389,34 m², Oberfläche Asp 01.01.2006	14,8	33,0		9.320,56	0,00	0,00	0,00	589,91	8.730,65
2/0040001/02329	Schulgasse / Fahrbahn Fläche 211,37 m², Oberfläche Asp 01.01.1993	1,6	33,0		832,65	0,00	0,00	0,00	320,25	512,40
2/0040001/02331	Marschallstraße / Fahrbahn Fläche 670,45 m², Oberfläche / 01.01.2006	14,8	33,0		16.050,18	0,00	0,00	0,00	1.015,83	15.034,35
2/0040001/02336	Kleine Zeile / Geh- und Radweg Fläche 361,18 m², Oberfläch 01.01.2006	14,8	33,0		6.917,04	0,00	0,00	0,00	437,79	6.479,25
2/0040001/02337	Rosengasse / Fahrbahn Fläche 683,90 m², Oberfläche Asp 01.01.2000	8,2	33,0		9.533,16	0,00	0,00	0,00	1.036,21	8.496,95
2/0040001/02339	Schulgasse / Fahrbahn Fläche 351,82 m², Oberfläche Asp 01.01.2006	14,8	33,0		8.422,36	0,00	0,00	0,00	533,06	7.889,30
2/0040001/02340	Parkgasse / Fahrbahn Fläche 155,65 m², Oberfläche Asp: 01.01.2006	14,8	33,0		3.726,18	0,00	0,00	0,00	235,83	3.490,35
2/0040001/02341	Kleine Zeile / Geh- und Radweg Fläche 187,17 m², Oberfläch 01.01.2006	14,8	33,0		3.584,60	0,00	0,00	0,00	226,87	3.357,73
2/0040001/02343	Am Feld / Fahrbahn Fläche 161,52 m², Oberfläche Asphalt, 01.01.2006	14,8	33,0		3.866,68	0,00	0,00	0,00	244,73	3.621,95
2/0040001/02344	Bergblick / Fahrbahn Fläche 655,55 m², Oberfläche Asphalt 01.01.2000	8,2	33,0		9.137,96	0,00	0,00	0,00	993,26	8.144,70
2/0040001/02345	Bergblick / Geh- und Radweg Fläche 196,67 m², Oberfläch 01.01.2006	14,8	33,0		3.766,44	0,00	0,00	0,00	238,38	3.528,06
2/0040001/02346	Heckengasse / Geh- und Radweg Fläche 124,98 m², Oberfl 01.01.2013	21,4	33,0		3.393,40	0,00	0,00	0,00	151,49	3.241,91
2/0040001/02347	Heckengasse / Fahrbahn Fläche 561,70 m², Oberfläche As 01.01.2006	14,8	33,0		13.446,76	0,00	0,00	0,00	851,06	12.595,70
2/0040001/02348	Musikstraße / Fahrbahn Fläche 544,25 m², Oberfläche Asp 01.01.2006	14,8	33,0		13.029,02	0,00	0,00	0,00	824,62	12.204,40
2/0040001/02349	Habsburggasse / Fahrbahn Fläche 31,04 m², Oberfläche A: 01.01.2000	8,2	33,0		432,68	0,00	0,00	0,00	47,03	385,65
2/0040001/02353	Herrengasse / Geh- und Radweg Fläche 152,85 m², Oberfl: 01.01.2006	14,8	33,0		2.927,32	0,00	0,00	0,00	185,27	2.742,05
2/0040001/02354	Weinhebergasse / Fahrbahn Fläche 651,32 m², Oberfläche 01.01.2006	14,8	33,0		15.592,20	0,00	0,00	0,00	986,85	14.605,35
2/0040001/02355	Kaiserstraße / Fahrbahn Fläche 195,06 m², Oberfläche Asp 01.01.2006	14,8	33,0		4.669,61	0,00	0,00	0,00	295,54	4.374,07
2/0040001/02356	Kirchgassl / Fahrbahn Fläche 421,10 m², Oberfläche Asp: 01.01.2006	14,8	33,0		10.080,88	0,00	0,00	0,00	638,03	9.442,85

Ansatz MVAG Konto	Bezeichnung	Inbetrieb- nahme	RND	ND	Buchwert 31.12.2022	Zugänge/ + Umbuchungen	Abgänge/ -	Wertaufholung+/ Wertminderung-	Abschreibung	Buchwert 31.12.2023
2/0040001/02357	Dorfstraße / Fahrbahn Fläche 1.553,05 m², Oberfläche Asp	01.01.2006	14,8	33,0	37.179,06	0,00	0,00	0,00	2.353,11	34.825,95
2/0040001/02358	Hohe Zeile / Parkstreifen Fläche 568,84 m², Oberfläche Pfl:	01.01.2006	14,8	33,0	10.894,16	0,00	0,00	0,00	689,50	10.204,66
2/0040001/02359	Hohe Zeile / Parkstreifen Fläche 80,58 m², Oberfläche Asp	01.01.2006	14,8	33,0	1.543,12	0,00	0,00	0,00	97,67	1.445,45
2/0040001/02360	Grillparzergasse / Geh- und Radweg Fläche 76,19 m², Obe	01.01.2000	8,2	33,0	849,57	0,00	0,00	0,00	92,34	757,23
2/0040001/02361	Grillparzergasse / Fahrbahn Fläche 253,95 m², Oberfläche	01.01.2000	8,2	33,0	3.539,92	0,00	0,00	0,00	384,77	3.155,15
2/0040001/02362	Grillparzergasse / Parkstreifen Fläche 253,95 m², Oberfläch	01.01.2006	14,8	33,0	4.863,52	0,00	0,00	0,00	307,82	4.555,70
2/0040001/02363	Venusberg / Fahrbahn Fläche 218,90 m², Oberfläche Aspha	01.01.1993	1,6	33,0	862,33	0,00	0,00	0,00	331,67	530,66
2/0040001/02364	Im Winkel / Fahrbahn Fläche 386,51 m², Oberfläche Aspha	01.01.2000	8,2	33,0	5.387,66	0,00	0,00	0,00	585,62	4.802,04
2/0040001/02365	Zlaberner Straße / Zlaberner Straße / Geh- und Radweg Fl:	01.01.2006	14,8	33,0	12.566,45	0,00	0,00	0,00	795,34	11.771,11
2/0040001/02366	Zlaberner Straße / Zlaberner Straße / Geh- und Radweg Fl:	01.01.2000	8,2	33,0	3.951,16	0,00	0,00	0,00	429,47	3.521,69
2/0040001/02371	Zeiselweg / Fahrbahn Fläche 633,41 m², Oberfläche Aspha	01.01.2006	14,8	33,0	15.163,46	0,00	0,00	0,00	959,71	14.203,75
2/0040001/02380	`kein Name` / Geh- und Radweg Fläche 116,48 m², Oberflä	01.01.2006	14,8	33,0	2.230,68	0,00	0,00	0,00	141,18	2.089,50
2/0040001/02381	Kirchstetter Straße / Geh- und Radweg Fläche 353,28 m², (01.01.2000	8,2	33,0	3.939,60	0,00	0,00	0,00	428,22	3.511,38
2/0040001/02382	Kirchstetter Straße / Geh- und Radweg Fläche 364,02 m², (01.01.2006	14,8	33,0	6.971,52	0,00	0,00	0,00	441,24	6.530,28
2/0040001/02389	`kein Name` / Fahrbahn Fläche 241,44 m², Oberfläche Pfla:	01.01.2000	8,2	33,0	3.365,52	0,00	0,00	0,00	365,82	2.999,70
2/0040001/02391	Lange Gasse / Fahrbahn Fläche 317,25 m², Oberfläche Asj	01.01.2006	14,8	33,0	7.594,78	0,00	0,00	0,00	480,68	7.114,10
2/0040001/02392	Lange Gasse / Geh- und Radweg Fläche 95,18 m², Oberflä	01.01.2006	14,8	33,0	1.822,76	0,00	0,00	0,00	115,36	1.707,40
2/0040001/02395	Bauhofstraße / Fahrbahn Fläche 415,38 m², Oberfläche Asj	01.01.2006	14,8	33,0	0,00	0,00	0,00	0,00	0,00	0,00
2/0040001/02397	Kräuterzeile / Fahrbahn Fläche 518,50 m², Oberfläche Asp	01.01.2006	14,8	33,0	12.412,56	0,00	0,00	0,00	785,61	11.626,95
2/0040001/02398	Kräuterzeile / Parkstreifen Fläche 155,55 m², Oberfläche Pf	01.01.2013	21,4	33,0	4.223,41	0,00	0,00	0,00	188,55	4.034,86
2/0040001/02400	Am Ring / Parkstreifen Fläche 124,50 m², Oberfläche Asph:	01.01.2006	14,8	33,0	2.384,36	0,00	0,00	0,00	150,91	2.233,45
2/0040001/02401	Am Ring / Fahrbahn Fläche 1.386,00 m², Oberfläche Aspha	01.01.2006	14,8	33,0	33.180,00	0,00	0,00	0,00	2.100,00	31.080,00
2/0040001/02402	Ahorsiedlung / Fahrbahn Fläche 1.590,50 m², Oberfläche.	01.01.2000	8,2	33,0	22.170,60	0,00	0,00	0,00	2.409,85	19.760,75
2/0040001/02403	Lavendelweg / Parkstreifen Fläche 82,62 m², Oberfläche Pf	01.01.2006	14,8	33,0	1.582,29	0,00	0,00	0,00	100,14	1.482,15
2/0040001/02404	Lavendelweg / Fahrbahn Fläche 455,49 m², Oberfläche Asj	01.01.2006	14,8	33,0	10.904,14	0,00	0,00	0,00	690,14	10.214,00
2/0040001/02405	Lavendelweg / Parkstreifen Fläche 88,00 m², Oberfläche Pf	01.01.2000	8,2	33,0	981,32	0,00	0,00	0,00	106,67	874,65
2/0040001/02406	Jägerstraße / Fahrbahn Fläche 599,95 m², Oberfläche Asp	01.01.2006	14,8	33,0	14.362,44	0,00	0,00	0,00	909,02	13.453,42
2/0040001/02407	Am Zapfenteich / Fahrbahn Fläche 249,44 m², Oberfläche /	01.01.1993	1,6	33,0	982,64	0,00	0,00	0,00	377,94	604,70
2/0040001/02408	Kellergasse / Fahrbahn Fläche 222,85 m², Oberfläche Asp	01.01.2006	14,8	33,0	5.334,79	0,00	0,00	0,00	337,64	4.997,15
2/0040001/02409	Kellergasse / Fahrbahn Fläche 200,76 m², Oberfläche Asp	01.01.1993	1,6	33,0	790,88	0,00	0,00	0,00	304,18	486,70
2/0040001/02410	Steinzeile / Fahrbahn Fläche 580,40 m², Oberfläche Asphal	01.01.2000	8,2	33,0	8.090,43	0,00	0,00	0,00	879,39	7.211,04
2/0040001/02411	Steinzeile / Geh- und Radweg Fläche 232,16 m², Oberfläch	01.01.2006	14,8	33,0	4.446,20	0,00	0,00	0,00	281,41	4.164,79
2/0040001/02412	Goldweg / Neudorf b.Staatz / Fahrbahn Fläche 1.033,24 m²	01.01.2000	8,2	33,0	14.402,74	0,00	0,00	0,00	1.565,52	12.837,22
2/0040001/02413	Hauptplatz / Geh- und Radweg Fläche 875,78 m², Oberfläch	01.01.2006	14,8	33,0	16.772,41	0,00	0,00	0,00	1.061,54	15.710,87
2/0040001/02414	Hauptplatz / Parkstreifen Fläche 399,12 m², Oberfläche Pfl:	01.01.2006	14,8	33,0	7.643,76	0,00	0,00	0,00	483,78	7.159,98
2/0040001/02415	Hauptplatz / Fahrbahn Fläche 1.105,25 m², Oberfläche Asp	01.01.2006	14,8	33,0	26.459,02	0,00	0,00	0,00	1.674,62	24.784,40
2/0040001/02416	Florianigasse / Fahrbahn Fläche 567,45 m², Oberfläche Asj	01.01.2006	14,8	33,0	13.584,42	0,00	0,00	0,00	859,77	12.724,65
2/0040001/02417	Mühlweg / Geh- und Radweg Fläche 67,98 m², Oberfläche	01.01.2006	14,8	33,0	1.301,92	0,00	0,00	0,00	82,40	1.219,52
2/0040001/02419	Mühlweg / Fahrbahn Fläche 283,40 m², Oberfläche Asphalt	01.01.2006	14,8	33,0	6.784,44	0,00	0,00	0,00	429,39	6.355,05

Ansatz MVAG Konto	Bezeichnung	Inbetrieb- nahme	RND	ND	Buchwert 31.12.2022	Zugänge/ + Umbuchungen	Abgänge/ -	Wertaufholung+/ Wertminderung-	Abschreibung	Buchwert 31.12.2023
2/0040001/02420	Suttnergasse / Fahrbahn Fläche 468,20 m ² , Oberfläche Asf	01.01.2006	14,8	33,0	11.208,44	0,00	0,00	0,00	709,39	10.499,05
2/0040001/02422	Sonnweg / Fahrbahn Fläche 198,00 m ² , Oberfläche Asphalt	01.01.2000	8,2	33,0	2.760,00	0,00	0,00	0,00	300,00	2.460,00
2/0040001/02423	Dorfstraße / Fahrbahn Fläche 637,30 m ² , Oberfläche Asph	01.01.2000	8,2	33,0	8.883,57	0,00	0,00	0,00	965,61	7.917,96
2/0040001/02424	Zum Ziegelteich / Fahrbahn Fläche 613,92 m ² , Oberfläche /	01.01.2000	8,2	33,0	8.557,68	0,00	0,00	0,00	930,18	7.627,50
2/0040001/02425	Kleine Zeile / Fahrbahn Fläche 622,45 m ² , Oberfläche Aspfl	01.01.2000	8,2	33,0	8.676,57	0,00	0,00	0,00	943,11	7.733,46
2/0040001/02426	Rosengasse / Geh- und Radweg Fläche 20,70 m ² , Oberfläch	01.01.2000	8,2	33,0	230,84	0,00	0,00	0,00	25,09	205,75
2/0040001/02427	Am Landmann / Fahrbahn Fläche 964,30 m ² , Oberfläche A:	01.01.2000	8,2	33,0	13.441,76	0,00	0,00	0,00	1.461,06	11.980,70
2/0040001/02428	Staatzer Straße / Staatzer Straße / Geh- und Radweg Fläc	01.01.2006	14,8	33,0	8.938,20	0,00	0,00	0,00	565,71	8.372,49
2/0040001/02429	Staatzer Straße / Staatzer Straße / Geh- und Radweg Fläc	01.01.2006	14,8	33,0	7.045,36	0,00	0,00	0,00	445,91	6.599,45
2/0040001/02430	Neudorf bei Staatz / Geh- und Radweg Fläche 98,64 m ² , O	01.01.2000	8,2	33,0	1.100,00	0,00	0,00	0,00	119,57	980,43
2/0040001/02431	Siedlerweg / Geh- und Radweg Fläche 224,98 m ² , Oberfläch	01.01.2006	14,8	33,0	4.308,72	0,00	0,00	0,00	272,70	4.036,02
2/0040001/02433	Zlabern / Fahrbahn Fläche 437,76 m ² , Oberfläche Asphalt,	01.01.1993	1,6	33,0	1.724,51	0,00	0,00	0,00	663,27	1.061,24
2/0040001/02435	Hauptplatz / Parkstreifen Fläche 186,85 m ² , Oberfläche Asf	01.01.2006	14,8	33,0	3.578,46	0,00	0,00	0,00	226,48	3.351,98
2/0040001/02438	Musikstraße / Fahrbahn Fläche 39,70 m ² , Oberfläche Asp	01.01.2000	8,2	33,0	553,40	0,00	0,00	0,00	60,15	493,25
2/0040001/02439	Heckengasse / Geh- und Radweg Fläche 51,62 m ² , Oberflä	01.01.2006	14,8	33,0	988,52	0,00	0,00	0,00	62,56	925,96
2/0040001/02440	Heckengasse / Fahrbahn Fläche 26,90 m ² , Oberfläche Asp	01.01.2000	8,2	33,0	374,96	0,00	0,00	0,00	40,76	334,20
2/0040001/02441	Am Schloss / Am Schloss / Geh- und Radweg Fläche 786,7	01.01.2006	14,8	33,0	15.067,75	0,00	0,00	0,00	953,66	14.114,09
2/0040001/02442	Am Schloss / Am Schloss / Parkstreifen Fläche 589,99 m ² ,	01.01.2006	14,8	33,0	11.299,12	0,00	0,00	0,00	715,13	10.583,99
2/0040001/02443	Hauptstraße / Hauptstraße / Geh- und Radweg Fläche 1.64	01.01.2006	14,8	33,0	31.582,48	0,00	0,00	0,00	1.998,89	29.583,59
2/0040001/02444	Hauptstraße / Hauptstraße / Geh- und Radweg Fläche 240,	01.01.2000	8,2	33,0	2.685,24	0,00	0,00	0,00	291,87	2.393,37
2/0040001/02445	Hauptstraße / Hauptstraße / Geh- und Radweg Fläche 133,	01.01.2006	14,8	33,0	2.555,57	0,00	0,00	0,00	161,74	2.393,83
2/0040001/02446	Hauptplatz / Hauptplatz / Geh- und Radweg Fläche 105,11	01.01.2006	14,8	33,0	2.012,92	0,00	0,00	0,00	127,40	1.885,52
2/0040001/02447	Marktstraße / Marktstraße / Geh- und Radweg Fläche 967,	01.01.2006	14,8	33,0	18.525,36	0,00	0,00	0,00	1.172,49	17.352,87
2/0040001/02448	Waldstraße / Fahrbahn Fläche 739,92 m ² , Oberfläche Asp	01.01.2000	8,2	33,0	10.314,04	0,00	0,00	0,00	1.121,09	9.192,95
2/0040001/02449	Neudorf b.Staatz / Fahrbahn Fläche 135,06 m ² , Oberfläche	01.01.2006	14,8	33,0	3.233,13	0,00	0,00	0,00	204,63	3.028,50
2/0040001/02451	Neudorf b.Staatz / Fahrbahn Fläche 346,16 m ² , Oberfläche	01.01.2000	8,2	33,0	4.825,26	0,00	0,00	0,00	524,48	4.300,78
2/0040001/02452	Zlabern / Fahrbahn Fläche 128,44 m ² , Oberfläche Asphalt,	01.01.2000	8,2	33,0	1.790,37	0,00	0,00	0,00	194,61	1.595,76
2/0040001/02453	Am Graben / Fahrbahn Fläche 224,10 m ² , Oberfläche Asp	01.01.2006	14,8	33,0	5.364,81	0,00	0,00	0,00	339,54	5.025,27
2/0040001/02454	Zlaberner Straße / Geh- und Radweg Fläche 163,95 m ² , O	01.01.2006	14,8	33,0	3.139,88	0,00	0,00	0,00	198,73	2.941,15
2/0040001/02457	Feldstraße / Fahrbahn Fläche 25,38 m ² , Oberfläche Asphalt	01.01.2006	14,8	33,0	607,59	0,00	0,00	0,00	38,46	569,13
2/0040001/02458	Feldstraße / Fahrbahn Fläche 833,95 m ² , Oberfläche Asp	01.01.2013	21,4	33,0	28.303,76	0,00	0,00	0,00	1.263,56	27.040,20
2/0040001/02459	Feldstraße / Parkstreifen Fläche 434,98 m ² , Oberfläche Pfl	01.01.2013	21,4	33,0	11.810,24	0,00	0,00	0,00	527,24	11.283,00
2/0040001/02460	Feldstraße / Geh- und Radweg Fläche 333,58 m ² , Oberfläch	01.01.2013	21,4	33,0	9.057,20	0,00	0,00	0,00	404,34	8.652,86
2/0040001/02462	Kellerring / Fahrbahn Fläche 165,10 m ² , Oberfläche Asphalt	01.01.2006	14,8	33,0	3.952,29	0,00	0,00	0,00	250,14	3.702,15
2/0040001/02467	Hauptstraße / Geh- und Radweg Fläche 351,35 m ² , Oberflä	01.01.2006	14,8	33,0	6.728,80	0,00	0,00	0,00	425,87	6.302,93
2/0040001/02471	Laaer Straße / Geh- und Radweg Fläche 1.057,20 m ² , Obe	01.01.2006	14,8	33,0	20.246,99	0,00	0,00	0,00	1.281,46	18.965,53
2/0040001/02472	Laaer Straße / Parkstreifen Fläche 247,11 m ² , Oberfläche F	01.01.2006	14,8	33,0	4.732,52	0,00	0,00	0,00	299,53	4.432,99
2/0040001/02473	Laaer Straße / Geh- und Radweg Fläche 279,81 m ² , Oberfl	01.01.2006	14,8	33,0	5.358,80	0,00	0,00	0,00	339,16	5.019,64
2/0040001/02474	Laaer Straße / Geh- und Radweg Fläche 498,86 m ² , Oberfl	01.01.2000	8,2	33,0	5.563,00	0,00	0,00	0,00	604,67	4.958,33

Ansatz Konto	MVAG Konto	Bezeichnung	Inbetrieb- nahme	RND	ND	Buchwert 31.12.2022	Zugänge/ + Umbuchungen	Abgänge/ -	Wertaufholung+/ Wertminderung-	Abschreibung	Buchwert 31.12.2023
	2/0040001/02475	Zustandsklasse 1 / Geh- und Radweg	01.07.2013	22,5	33,0	6.412,39	0,00	0,00	0,00	272,87	6.139,52
	2/0040001/02476	Zustandsklasse 3 / Geh- und Radweg	01.07.2001	10,5	33,0	63.924,14	0,00	0,00	0,00	5.558,62	58.365,52
	2/0040001/02478	Bauhofstraße 2020	20.10.2020	29,5	33,0	207.915,65	0,00	0,00	0,00	6.816,91	201.098,74
	2/0040001/02480	Gemeindestraßen 2021	20.04.2021	30,0	33,0	3.639,27	0,00	0,00	0,00	117,40	3.521,87
	2/0040001/02491	Gemeindestraßen 2022	24.11.2022	31,5	33,0	7.480,37	0,00	0,00	0,00	230,17	7.250,20
	2/0040001/02495	Straßenbau und Nebenanlagen 2023	04.07.2023	32,5	33,0	0,00	31.763,34	0,00	0,00	972,33	30.791,01
	2/0040002/02308	`kein Name` / Fahrbahn Fläche 2.110,99 m², Oberfläche Sc	01.01.2013	0,0	10,0	0,00	0,00	0,00	0,00	0,00	0,00
	2/0040002/02330	Marschallstraße / Fahrbahn Fläche 490,11 m², Oberfläche :	01.01.2013	0,0	10,0	0,00	0,00	0,00	0,00	0,00	0,00
	2/0040002/02342	Am Sonnenhügel / Fahrbahn Fläche 248,56 m², Oberfläche	01.01.2015	0,0	10,0	0,00	0,00	0,00	0,00	0,00	0,00
	2/0040002/02388	Am Anger / Fahrbahn Fläche 324,20 m², Oberfläche Erdwe	01.01.2015	0,0	10,0	0,00	0,00	0,00	0,00	0,00	0,00
	2/0040002/02396	Bauhofstraße / Fahrbahn Fläche 607,60 m², Oberfläche Sci	01.01.2013	0,0	10,0	0,00	0,00	0,00	0,00	0,00	0,00
	2/0040002/02399	Gartenstraße / Fahrbahn Fläche 1.380,90 m², Oberfläche S	01.01.2013	0,0	10,0	0,00	0,00	0,00	0,00	0,00	0,00
	2/0040002/02418	Mühlweg / Fahrbahn Fläche 335,80 m², Oberfläche Schotte	01.01.2013	0,0	10,0	0,00	0,00	0,00	0,00	0,00	0,00
	2/0040002/02421	Suttnergasse / Fahrbahn Fläche 360,45 m², Oberfläche Erc	01.01.2013	0,0	10,0	0,00	0,00	0,00	0,00	0,00	0,00
	2/0040002/02436	`kein Name` / Fahrbahn Fläche 447,15 m², Oberfläche Erdv	01.01.2013	0,0	10,0	0,00	0,00	0,00	0,00	0,00	0,00
	2/0040002/02437	Lavendelweg / Fahrbahn Fläche 53,85 m², Oberfläche Erdv	01.01.2013	0,0	10,0	0,00	0,00	0,00	0,00	0,00	0,00
	2/0040002/02450	Neudorf b.Staatz / Fahrbahn Fläche 47,75 m², Oberfläche §	01.01.2013	0,0	10,0	0,00	0,00	0,00	0,00	0,00	0,00
	2/0040002/02455	Zlabern / Fahrbahn Fläche 50,85 m², Oberfläche Schotter, ;	01.01.2013	0,0	10,0	0,00	0,00	0,00	0,00	0,00	0,00
	2/0040002/02456	Kirchstetten / Fahrbahn Fläche 8,22 m², Oberfläche Erdweç	01.01.2017	0,0	10,0	0,00	0,00	0,00	0,00	0,00	0,00
	2/0040002/02461	Kirchstetten / Fahrbahn Fläche 21,54 m², Oberfläche Schot	01.01.2013	0,0	10,0	0,00	0,00	0,00	0,00	0,00	0,00
	2/0040002/02469	Neudorf b.Staatz / Fahrbahn Fläche 194,32 m², Oberfläche	01.01.2013	0,0	10,0	0,00	0,00	0,00	0,00	0,00	0,00
	2/0040003/01459	2 Brücken in Neudorf	17.03.2023	69,0	70,0	0,00	56.082,48	0,00	0,00	801,18	55.281,30
	2/0040006/01459	Brücken in Neudorf und Kirchstetten	14.12.2009	25,5	40,0	36.875,68	0,00	0,00	0,00	1.391,54	35.484,14
	2/0040012/01466	Infopoint am KTM Radweg	31.12.2009	0,5	15,0	2.148,38	0,00	0,00	0,00	1.432,25	716,13
	2/0040012/01541	Beleuchtung 2023	31.12.2023	14,5	15,0	0,00	142.844,92	0,00	0,00	4.761,50	138.083,42
1022		Gebäude und Bauten				5.778,09	0,00	0,00	0,00	0,00	5.778,09
	2/0070002/01457	Buswartehäuschen	01.01.1900	0,0	20,0	5.778,09	0,00	0,00	0,00	0,00	5.778,09
1023		Wasser- und Abwasserbauten und -anlagen				0,00	5.746,94	0,00	0,00	174,15	5.572,79
	4/0050001/00002	Trinkbrunnen Hauptplatz	06.04.2023	32,0	33,0	0,00	5.746,94	0,00	0,00	174,15	5.572,79
1311		Investitionszuschüsse von Trägern öffentlichen Rechts				-112.508,40	0,00	0,00	0,00	-4.704,97	-107.803,43
	2/0040001/01575	KT KTM Radweg	01.12.2009	18,5	33,0	-56.016,78	0,00	0,00	0,00	-2.872,66	-53.144,12
	2/0040001/02493	KT RU3 Straßenbau 2022	30.12.2022	31,5	33,0	-9.848,48	0,00	0,00	0,00	-303,03	-9.545,45
	2/0060001/01593	Kapitaltransfer ST4 Straßenbau 2019-2021	31.12.2020	29,5	33,0	-27.869,47	0,00	0,00	0,00	-913,75	-26.955,72
	2/0060001/01594	Kapitaltransfer RU3 Straßenbau 2019-2021	31.12.2020	29,5	33,0	-18.773,67	0,00	0,00	0,00	-615,53	-18.158,14

Rechnungsabschluss 2023

Marktgemeinde Neudorf im Weinviertel

Anlagenspiegel Einzelkonten (Anlage 6g)

Ansatz MVAG Konto	Bezeichnung	Inbetriebnahme	RND	ND	Buchwert 31.12.2022	Zugänge/ + Umbuchungen -	Abgänge/	Wertaufholung+/ Wertminderung-	Abschreibung	Buchwert 31.12.2023
612020 Radwege					105.849,93	362.311,79	205.161,25	0,00	0,00	263.000,47
1021	Grundstücke, Grundstückseinrichtungen und Infrastruktur				253.456,23	362.311,79	0,00	0,00	0,00	615.768,02
2/0040001/02482	Radweg Staatzer Straße			33,0	253.456,23	362.311,79	0,00	0,00	0,00	615.768,02
1311	Investitionszuschüsse von Trägern öffentlichen Rechts				-147.606,30	0,00	205.161,25	0,00	0,00	-352.767,55
2/0040001/02492	KT Radweg Staatzer Straße			0,0	-147.606,30	0,00	205.161,25	0,00	0,00	-352.767,55
612030 Straßenbau Gartenstraße					174.142,99	0,00	0,00	0,00	5.528,35	168.614,64
1021	Grundstücke, Grundstückseinrichtungen und Infrastruktur				273.005,94	0,00	0,00	0,00	8.666,86	264.339,08
2/0040001/02483	Gartenstraße	22.09.2021	30,5	33,0	273.005,94	0,00	0,00	0,00	8.666,86	264.339,08
1311	Investitionszuschüsse von Trägern öffentlichen Rechts				-98.862,95	0,00	0,00	0,00	-3.138,51	-95.724,44
2/0040001/02484	KT Gartenstraße	22.09.2021	30,5	33,0	-98.862,95	0,00	0,00	0,00	-3.138,51	-95.724,44
632000 Wasserwehre und Schleusen					54.083,53	0,00	0,00	0,00	2.647,39	51.436,14
1021	Grundstücke, Grundstückseinrichtungen und Infrastruktur				54.083,53	0,00	0,00	0,00	2.647,39	51.436,14
1/0010002/01942	Grundstück Nr. 376, KG-Nr. 13029, kleiner Teich Neudorf	01.01.1900			2.413,75	0,00	0,00	0,00	0,00	2.413,75
1/0010002/02168	Grundstück Nr. 49, KG-Nr. 13029, Zapfenteich Neudorf	01.01.1900			12.646,25	0,00	0,00	0,00	0,00	12.646,25
2/0040009/01545	Stahlgeländer Zapfenteich	03.04.2018	4,0	10,0	4.345,02	0,00	0,00	0,00	869,00	3.476,02
2/0070003/01461	Grundstück Nr. 2227,2228 Zlaberner Teich, Sanierung 200	14.12.2009	18,5	33,0	34.678,51	0,00	0,00	0,00	1.778,39	32.900,12
639000 Ökolog.Verbess.von Fließgewässern					28.270,74	0,00	0,00	0,00	1.108,66	27.162,08
1021	Grundstücke, Grundstückseinrichtungen und Infrastruktur				230.085,43	0,00	0,00	0,00	9.022,96	221.062,47
2/0070003/01570	Gräbensanierung	31.12.2015	24,5	33,0	230.085,43	0,00	0,00	0,00	9.022,96	221.062,47
1311	Investitionszuschüsse von Trägern öffentlichen Rechts				-201.814,69	0,00	0,00	0,00	-7.914,30	-193.900,39
2/0070003/01563	KT Land Gräbensanierung	31.12.2015	24,5	33,0	-67.271,32	0,00	0,00	0,00	-2.638,09	-64.633,23
2/0070003/01593	KT Gräbensanierung	31.12.2015	24,5	33,0	-134.543,37	0,00	0,00	0,00	-5.276,21	-129.267,16
640000 Einrichtungen u.Maßn.n.d.Stvo					27.541,29	0,00	0,00	0,00	2.450,15	25.091,14
1021	Grundstücke, Grundstückseinrichtungen und Infrastruktur				27.541,29	0,00	0,00	0,00	2.450,15	25.091,14
4/0040012/01462	Altbestand Verkehrszeichen und Spiegeln	01.01.1900	0,0	15,0	0,00	0,00	0,00	0,00	0,00	0,00
4/0040012/01463	Straßenbezeichnungen 2019	31.12.2019	10,5	15,0	24.388,15	0,00	0,00	0,00	2.120,71	22.267,44
4/0040012/01464	Tempoanzeige 2018	23.01.2018	9,0	15,0	1.882,37	0,00	0,00	0,00	188,24	1.694,13
4/0040012/01465	Tempoanzeige 2017	06.06.2017	8,0	15,0	1.270,77	0,00	0,00	0,00	141,20	1.129,57
710000 Land- und Forstwirtschaftl. Wegebau					1.767.990,44	0,00	0,00	0,00	176.612,70	1.591.377,74
1021	Grundstücke, Grundstückseinrichtungen und Infrastruktur				1.786.377,54	0,00	0,00	0,00	177.225,60	1.609.151,94
2/0040001/01577	Güterweg Zlabern GST.Nr.2258,2259	28.01.2020	29,0	33,0	100.505,26	0,00	0,00	0,00	3.350,18	97.155,08
2/0040001/02251	`kein Name` / Fahrbahn Fläche 13,50 m², Oberfläche Asph.	01.01.1993	1,6	33,0	53,18	0,00	0,00	0,00	20,45	32,73

Ansatz Konto	MVAG Konto	Bezeichnung	Inbetrieb- nahme	RND	ND	Buchwert 31.12.2022	Zugänge/ + Umbuchungen	Abgänge/ -	Wertaufholung+/ Wertminderung-	Abschreibung	Buchwert 31.12.2023
2/0040001/02256		Neudorf b.Staatz / Fahrbahn Fläche 48.869,91 m², Oberfläc	01.01.2000	8,2	33,0	681.216,92	0,00	0,00	0,00	74.045,32	607.171,60
2/0040001/02257		Waldstraße / Fahrbahn Fläche 4,88 m², Oberfläche Asphalt	01.01.2000	8,2	33,0	68,03	0,00	0,00	0,00	7,39	60,64
2/0040001/02279		Neudorf b.Staatz / Fahrbahn Fläche 8.526,17 m², Oberfläche	01.01.1993	1,6	33,0	33.587,93	0,00	0,00	0,00	12.918,43	20.669,50
2/0040001/02283		Neudorf b.Staatz / Fahrbahn Fläche 13.347,72 m², Oberfläc	01.01.2006	14,8	33,0	319.536,32	0,00	0,00	0,00	20.223,82	299.312,50
2/0040001/02318		Zlabern / Fahrbahn Fläche 13.972,60 m², Oberfläche Asph:	01.01.2000	8,2	33,0	194.769,57	0,00	0,00	0,00	21.170,61	173.598,96
2/0040001/02319		Am Mühlberg / Fahrbahn Fläche 429,40 m², Oberfläche Asj	01.01.2000	8,2	33,0	5.985,57	0,00	0,00	0,00	650,61	5.334,96
2/0040001/02333		Kirchstetten / Fahrbahn Fläche 6.536,64 m², Oberfläche As	01.01.2000	8,2	33,0	91.116,80	0,00	0,00	0,00	9.904,00	81.212,80
2/0040001/02335		Zlabern / Fahrbahn Fläche 2.182,06 m², Oberfläche Aspha	01.01.2000	8,2	33,0	30.416,60	0,00	0,00	0,00	3.306,15	27.110,45
2/0040001/02338		Zlabern / Fahrbahn Fläche 750,99 m², Oberfläche Asphalt,	01.01.1993	1,6	33,0	2.958,45	0,00	0,00	0,00	1.137,87	1.820,58
2/0040001/02350		Kirchstetten / Fahrbahn Fläche 525,84 m², Oberfläche Asp	01.01.2006	14,8	33,0	12.588,28	0,00	0,00	0,00	796,73	11.791,55
2/0040001/02352		Kirchstetten / Fahrbahn Fläche 1.061,25 m², Oberfläche As	01.01.1993	1,6	33,0	4.180,68	0,00	0,00	0,00	1.607,95	2.572,73
2/0040001/02367		Neudorf im Weinviertel / Fahrbahn Fläche 146,46 m², Oberi	01.01.2006	14,8	33,0	3.506,16	0,00	0,00	0,00	221,91	3.284,25
2/0040001/02370		Zlabern / Fahrbahn Fläche 4.684,60 m², Oberfläche Asphal	01.01.1993	1,6	33,0	18.454,48	0,00	0,00	0,00	7.097,88	11.356,60
2/0040001/02372		Zlabern / Fahrbahn Fläche 759,68 m², Oberfläche Asphalt,	01.01.2006	14,8	33,0	18.186,28	0,00	0,00	0,00	1.151,03	17.035,25
2/0040001/02373		Zlabern / Fahrbahn Fläche 537,44 m², Oberfläche Asphalt,	01.01.1986	0,0	33,0	0,00	0,00	0,00	0,00	0,00	0,00
2/0040001/02374		Goldweg / Fahrbahn Fläche 397,48 m², Oberfläche Asphalt	01.01.2000	8,2	33,0	5.540,64	0,00	0,00	0,00	602,24	4.938,40
2/0040001/02375		Neudorf im Weinviertel / Fahrbahn Fläche 591,66 m², Ober	01.01.2006	14,8	33,0	14.163,99	0,00	0,00	0,00	896,46	13.267,53
2/0040001/02376		Kirchstetten / Fahrbahn Fläche 4.240,82 m², Oberfläche As	01.01.2006	14,8	33,0	101.522,66	0,00	0,00	0,00	6.425,48	95.097,18
2/0040001/02377		Am Graben / Fahrbahn Fläche 142,70 m², Oberfläche Asph	01.01.2006	14,8	33,0	3.416,16	0,00	0,00	0,00	216,21	3.199,95
2/0040001/02379		Zlabern / Fahrbahn Fläche 990,96 m², Oberfläche Asphalt,	01.01.2006	14,8	33,0	23.722,99	0,00	0,00	0,00	1.501,46	22.221,53
2/0040001/02383		Zlaberner Straße / Zlaberner Straße / Geh- und Radweg Fl	01.01.2006	14,8	33,0	9.356,96	0,00	0,00	0,00	592,21	8.764,75
2/0040001/02390		Feldstraße / Neudorf b.Staatz / Fahrbahn Fläche 1.828,14	01.01.2006	14,8	33,0	43.764,56	0,00	0,00	0,00	2.769,91	40.994,65
2/0040001/02393		Neudorf / Fahrbahn Fläche 674,61 m², Oberfläche Asphalt,	01.01.2006	14,8	33,0	16.149,74	0,00	0,00	0,00	1.022,14	15.127,60
2/0040001/02394		Neudorf / Fahrbahn Fläche 2.612,24 m², Oberfläche Aspha	01.01.2000	8,2	33,0	36.413,04	0,00	0,00	0,00	3.957,94	32.455,10
2/0040001/02432		Rothensee / Mitterhof la / Fahrbahn Fläche 1.042,00 m², O	01.01.2000	8,2	33,0	14.524,84	0,00	0,00	0,00	1.578,79	12.946,05
2/0040001/02463		`kein Name` / Fahrbahn Fläche 8,28 m², Oberfläche Asphal	01.01.2006	14,8	33,0	198,21	0,00	0,00	0,00	12,54	185,67
2/0040001/02465		Zum Ziegelteich / Fahrbahn Fläche 12,70 m², Oberfläche A	01.01.2000	8,2	33,0	177,04	0,00	0,00	0,00	19,24	157,80
2/0040001/02466		Hauptstraße / Geh- und Radweg Fläche 13,28 m², Oberfläc	01.01.2006	14,8	33,0	254,24	0,00	0,00	0,00	16,09	238,15
2/0040001/02470		`kein Name` / Fahrbahn Fläche 3,01 m², Oberfläche Asphal	01.01.2000	8,2	33,0	41,96	0,00	0,00	0,00	4,56	37,40
2/0040002/02280		Neudorf b.Staatz / Fahrbahn Fläche 127.239,07 m², Oberflä	01.01.2017	0,0	10,0	0,00	0,00	0,00	0,00	0,00	0,00
2/0040002/02307		Neudorf b.Staatz / Fahrbahn Fläche 23.360,95 m², Oberfläc	01.01.2013	0,0	10,0	0,00	0,00	0,00	0,00	0,00	0,00
2/0040002/02332		Kirchstetten / Fahrbahn Fläche 18.999,72 m², Oberfläche S	01.01.2013	0,0	10,0	0,00	0,00	0,00	0,00	0,00	0,00
2/0040002/02334		Neudorf / Fahrbahn Fläche 19.780,17 m², Oberfläche Erdw	01.01.2017	0,0	10,0	0,00	0,00	0,00	0,00	0,00	0,00
2/0040002/02351		Kirchstetten / Fahrbahn Fläche 29.152,11 m², Oberfläche E	01.01.2017	0,0	10,0	0,00	0,00	0,00	0,00	0,00	0,00
2/0040002/02368		Neudorf / Fahrbahn Fläche 3.495,56 m², Oberfläche Schott	01.01.2013	0,0	10,0	0,00	0,00	0,00	0,00	0,00	0,00
2/0040002/02369		Zlabern / Fahrbahn Fläche 13.611,96 m², Oberfläche Schot	01.01.2013	0,0	10,0	0,00	0,00	0,00	0,00	0,00	0,00
2/0040002/02378		`kein Name` / Fahrbahn Fläche 7.748,69 m², Oberfläche Sc	01.01.2013	0,0	10,0	0,00	0,00	0,00	0,00	0,00	0,00
2/0040002/02384		Zlabern / Fahrbahn Fläche 67.944,53 m², Oberfläche Erdw	01.01.2017	0,0	10,0	0,00	0,00	0,00	0,00	0,00	0,00
2/0040002/02385		Kirchstetten / Fahrbahn Fläche 3.655,08 m², Oberfläche Er	01.01.2017	0,0	10,0	0,00	0,00	0,00	0,00	0,00	0,00

Ansatz MVAG Konto	Bezeichnung	Inbetriebnahme	RND	ND	Buchwert 31.12.2022	Zugänge/ + Umbuchungen	Abgänge/ -	Wertaufholung+/ Wertminderung-	Abschreibung	Buchwert 31.12.2023
2/0040002/02386	Kirchstetten / Fahrbahn Fläche 2.200,92 m², Oberfläche St	01.01.2013	0,0	10,0	0,00	0,00	0,00	0,00	0,00	0,00
2/0040002/02387	Zlabern / Fahrbahn Fläche 3.310,51 m², Oberfläche Erdwe	01.01.2017	0,0	10,0	0,00	0,00	0,00	0,00	0,00	0,00
2/0040002/02434	Laa/Thaya / Fahrbahn Fläche 662,25 m², Oberfläche Erdwe	01.01.2017	0,0	10,0	0,00	0,00	0,00	0,00	0,00	0,00
2/0040002/02464	Neudorf / Fahrbahn Fläche 5.053,11 m², Oberfläche Erdwe	01.01.2017	0,0	10,0	0,00	0,00	0,00	0,00	0,00	0,00
2/0040002/02468	Neudorf b.Staatz / Fahrbahn Fläche 15,28 m², Oberfläche E	01.01.2013	0,0	10,0	0,00	0,00	0,00	0,00	0,00	0,00
1313	Investitionszuschüsse von Übrigen				-18.387,10	0,00	0,00	0,00	-612,90	-17.774,20
2/0040001/02486	KT Güterweg Zlabern Schmalissen	17.02.2022	29,0	31,0	-18.387,10	0,00	0,00	0,00	-612,90	-17.774,20
710100	Güterwegeprogramm				41.129,24	25.530,47	4.675,00	0,00	2.868,63	59.116,08
1021	Grundstücke, Grundstückseinrichtungen und Infrastruktur				54.488,20	25.530,47	0,00	0,00	3.367,13	76.651,54
2/0040001/02477	Güterwege Erhaltung 2020	18.10.2020	29,5	33,0	19.773,43	0,00	0,00	0,00	648,31	19.125,12
2/0040001/02481	Güterwege Erhaltung 2021	08.07.2021	30,5	33,0	34.030,55	0,00	0,00	0,00	1.080,33	32.950,22
2/0040001/02487	Güterwege Erhaltung 2022	10.06.2022	31,0	33,0	684,22	0,00	0,00	0,00	21,38	662,84
2/0040001/02494	Güterwege Erhaltung 2023	22.06.2023	32,0	33,0	0,00	25.530,47	0,00	0,00	1.617,11	23.913,36
1311	Investitionszuschüsse von Trägern öffentlichen Rechts				-13.358,96	0,00	4.675,00	0,00	-498,50	-17.535,46
2/0040001/02479	KT Güterwege Erhaltung 2020	16.03.2021	29,5	32,5	-4.692,30	0,00	0,00	0,00	-153,85	-4.538,45
2/0040001/02485	KT Güterwege Erhaltung 2021	24.09.2021	30,5	33,0	-3.818,18	0,00	0,00	0,00	-121,21	-3.696,97
2/0040001/02488	KT Güterwege Erhaltung 2022	10.06.2022	31,0	33,0	-4.848,48	0,00	0,00	0,00	-151,52	-4.696,96
2/0040001/02497	KT Güterwege Erhaltung 2023	19.12.2023	32,0	32,5	0,00	0,00	4.675,00	0,00	-71,92	-4.603,08
711000	Landwirtschaftlicher Wasserbau				11.191,08	0,00	0,00	0,00	456,78	10.734,30
1023	Wasser- und Abwasserbauten und -anlagen				11.191,08	0,00	0,00	0,00	456,78	10.734,30
3/0050005/00001	Drainageleitung Zlabern	07.11.2022	23,5	25,0	11.191,08	0,00	0,00	0,00	456,78	10.734,30
780000	Wirtschaftsförderung				-87.973,12	0,00	0,00	0,00	-1.999,39	-85.973,73
1311	Investitionszuschüsse von Trägern öffentlichen Rechts				-87.973,12	0,00	0,00	0,00	-1.999,39	-85.973,73
2/0060001/01592	KT Wirtschaftskammer NÖ	24.01.2017	43,0	50,0	-87.973,12	0,00	0,00	0,00	-1.999,39	-85.973,73
815000	Park- und Gartenanlagen, kinderspielpl.				93.183,82	3.747,12	0,00	0,00	1.420,43	95.510,51
1021	Grundstücke, Grundstückseinrichtungen und Infrastruktur				116.672,96	0,00	0,00	0,00	6.839,19	109.833,77
1/0030001/01523	Grundstück Nr. 30/1, KG-Nr. 13022, Spielplatz Kirchstetten	01.01.1900			2.280,00	0,00	0,00	0,00	0,00	2.280,00
1/0030001/01674	Grundstück Nr. 1163/14, KG-Nr. 13029, Generationenpark	01.01.1900			39.446,40	0,00	0,00	0,00	0,00	39.446,40
1/0030001/02069	Grundstück Nr. 2226/4, KG-Nr. 13054, Spielplatz Zlabern G	01.01.1900			39.081,60	0,00	0,00	0,00	0,00	39.081,60
2/0290003/01469	BMX-Bahn	31.12.2017	3,5	10,0	1.749,96	0,00	0,00	0,00	388,88	1.361,08
2/0290003/01557	Geräte Generationenpark	21.02.2018	4,0	10,0	29.589,50	0,00	0,00	0,00	5.917,90	23.671,60
2/0290003/01591	Doppelschaukel	28.07.2021	7,5	10,0	2.279,18	0,00	0,00	0,00	268,14	2.011,04
2/0290003/01592	Fallschuttmatten	13.10.2021	7,5	10,0	2.246,32	0,00	0,00	0,00	264,27	1.982,05

Rechnungsabschluss 2023

Marktgemeinde Neudorf im Weinviertel

Anlagenspiegel Einzelkonten (Anlage 6g)

Ansatz MVAG Konto	Bezeichnung	Inbetriebnahme	RND	ND	Buchwert 31.12.2022	Zugänge/ + Umbuchungen	Abgänge/ -	Wertaufholung+/ Wertminderung-	Abschreibung	Buchwert 31.12.2023
1023	Wasser- und Abwasserbauten und -anlagen				5.458,23	3.747,12	0,00	0,00	370,71	8.834,64
4/0050001/00001	Trinkbrunnen Generationenpark und Zapfenteich	06.03.2020	29,0	33,0	1.413,08	0,00	0,00	0,00	47,10	1.365,98
4/0270002/00001	Verteilerkasten Generationenpark	17.07.2020	11,5	15,0	4.045,15	0,00	0,00	0,00	323,61	3.721,54
4/0270002/00002	Baustromverteiler Waldfestplatz Zlabern			15,0	0,00	3.747,12	0,00	0,00	0,00	3.747,12
1311	Investitionszuschüsse von Trägern öffentlichen Rechts				-28.947,37	0,00	0,00	0,00	-5.789,47	-23.157,90
2/0290003/01588	KT Geräte Generationenpark	28.11.2018	4,0	10,0	-28.947,37	0,00	0,00	0,00	-5.789,47	-23.157,90
816000	Öffentliche Beleuchtung und Uhren				80.403,85	0,00	0,00	0,00	8.865,52	71.538,33
1021	Grundstücke, Grundstückseinrichtungen und Infrastruktur				83.055,43	0,00	0,00	0,00	9.086,49	73.968,94
2/0040012/01471	Beleuchtung 2013	31.12.2013	4,5	15,0	1.694,42	0,00	0,00	0,00	308,08	1.386,34
2/0040012/01472	Beleuchtung 2014	31.12.2014	5,5	15,0	10.124,69	0,00	0,00	0,00	1.557,64	8.567,05
2/0040012/01473	Beleuchtung 2015	31.12.2015	6,5	15,0	20.049,73	0,00	0,00	0,00	2.673,30	17.376,43
2/0040012/01474	Beleuchtung 2017	31.12.2017	8,5	15,0	3.581,58	0,00	0,00	0,00	377,01	3.204,57
2/0040012/01475	Beleuchtung 2018	31.12.2018	9,5	15,0	12.571,60	0,00	0,00	0,00	1.197,30	11.374,30
2/0040012/01536	Beleuchtung 2019	06.03.2019	10,0	15,0	15.373,75	0,00	0,00	0,00	1.397,61	13.976,14
2/0040012/01537	Beleuchtung 2020	01.04.2020	11,0	15,0	9.869,14	0,00	0,00	0,00	822,43	9.046,71
2/0040012/01539	Beleuchtung 2021	09.03.2021	12,0	15,0	9.790,52	0,00	0,00	0,00	753,12	9.037,40
1311	Investitionszuschüsse von Trägern öffentlichen Rechts				-2.651,58	0,00	0,00	0,00	-220,97	-2.430,61
2/0040012/01538	KT Beleuchtung 2020	22.12.2020	11,0	14,5	-2.651,58	0,00	0,00	0,00	-220,97	-2.430,61
817000	Friedhöfe und Einsegnungshallen				192.703,09	0,00	0,00	0,00	6.789,47	185.913,62
1021	Grundstücke, Grundstückseinrichtungen und Infrastruktur				46.812,61	0,00	0,00	0,00	1.230,26	45.582,35
1/0020001/01639	Grundstück Nr. 1011, KG-Nr. 13029, Anteil Friedhof Neudo	01.01.1900			14.685,00	0,00	0,00	0,00	0,00	14.685,00
1/0020002/02145	Grundstück Nr. 763, KG-Nr. 13054, Friedhof Zlabern Friedf	01.01.1900			2.025,60	0,00	0,00	0,00	0,00	2.025,60
1/0020002/02147	Grundstück Nr. 764/4, KG-Nr. 13054, Friedhof Zlabern Frie	01.01.1900			892,80	0,00	0,00	0,00	0,00	892,80
2/0070003/01482	Friedhofsmauer Kirchstetten	09.12.2016	25,5	33,0	12.623,17	0,00	0,00	0,00	476,35	12.146,82
2/0070003/01483	Friedhofsmauer und Abstellkammer Friedhof Zlabern	07.05.2012	21,0	33,0	16.586,04	0,00	0,00	0,00	753,91	15.832,13
1022	Gebäude und Bauten				135.556,29	0,00	0,00	0,00	5.115,33	130.440,96
2/0060001/01480	Aufbahrunghalle	31.12.2019	25,5	30,0	135.556,29	0,00	0,00	0,00	5.115,33	130.440,96
1024	Sonderanlagen				17.305,98	0,00	0,00	0,00	752,43	16.553,55
2/0040011/01482	Urnenwand	17.08.2020	22,0	25,0	17.305,98	0,00	0,00	0,00	752,43	16.553,55
1026	Amts-, Betriebs- und Geschäftsausstattung				0,00	0,00	0,00	0,00	0,00	0,00
4/0500001/00001	Container Almetelle	18.10.2022	8,0	8,0	0,00	0,00	0,00	0,00	0,00	0,00
1027	Kulturgüter				1.274,88	0,00	0,00	0,00	50,00	1.224,88
2/0060004/01484	Friedhofskreuz Neudorf	15.11.2018	24,5	30,0	1.274,88	0,00	0,00	0,00	50,00	1.224,88

Rechnungsabschluss 2023

Marktgemeinde Neudorf im Weinviertel

Anlagenspiegel Einzelkonten (Anlage 6g)

Ansatz MVAG Konto	Bezeichnung	Inbetriebnahme	RND	ND	Buchwert 31.12.2022	Zugänge/ + Umbuchungen	Abgänge/ -	Wertaufholung+/ Wertminderung-	Abschreibung	Buchwert 31.12.2023
1311	Investitionszuschüsse von Trägern öffentlichen Rechts				-8.246,67	0,00	0,00	0,00	-358,55	-7.888,12
2/0040011/01483	KT Urnenwand	22.09.2021	22,0	24,5	-8.246,67	0,00	0,00	0,00	-358,55	-7.888,12
820000 Wirtschaftshöfe					59.385,23	95.244,63	0,00	0,00	20.932,86	133.697,00
1025	Technische Anlagen, Fahrzeuge und Maschinen				60.848,59	93.254,63	0,00	0,00	21.133,26	132.969,96
3/0300001/00001	GPS-Empfänger	15.12.2021	9,5	12,0	3.159,13	0,00	0,00	0,00	300,87	2.858,26
5/0110002/01553	Erdbohrgerät Stihl BT 121 2009	30.09.2009	0,0	10,0	0,00	0,00	0,00	0,00	0,00	0,00
5/0110002/01557	Akkublasgerät RLH (Laubbläser)	20.07.2022	10,0	10,0	0,00	0,00	0,00	0,00	0,00	0,00
5/0110002/01558	Akkufreischneider RLH (Motorsense)	20.07.2022	8,5	10,0	769,50	0,00	0,00	0,00	81,00	688,50
5/0150002/01592	Rasenmäher Husqvarna Rider P524EFI 2018	31.07.2018	4,5	10,0	7.016,84	0,00	0,00	0,00	1.275,79	5.741,05
5/0150002/01594	FIAT Ducato 3500 Maxi	02.06.2021	7,0	10,0	21.579,43	0,00	0,00	0,00	2.697,43	18.882,00
5/0150002/01596	Egholm Salz- und Kiesstreugerät	18.10.2021	8,0	10,0	4.968,00	0,00	0,00	0,00	552,00	4.416,00
5/0150002/00728	Traktor DEUTZ Agroplus 95 MI-283 DL	20.06.2012	0,0	10,0	0,00	0,00	0,00	0,00	0,00	0,00
5/0150002/00729	Rasenmäher John Deere Z-Trak 2015	07.05.2015	1,0	10,0	2.308,33	0,00	0,00	0,00	1.154,17	1.154,16
5/0150002/00730	Egholm Zugmaschine MI-401 CG	01.01.1900	0,0	10,0	0,00	0,00	0,00	0,00	0,00	0,00
5/0150002/00731	Opel Movano orange MI-349 BW	01.01.1900	0,0	10,0	0,00	0,00	0,00	0,00	0,00	0,00
5/0150002/00736	Renault Kangoo MI-278 ET	10.10.2017	3,5	10,0	10.483,70	0,00	0,00	0,00	2.329,71	8.153,99
5/0150002/00738	Ford Transit weiss MI 812-V	05.10.2017	3,5	10,0	3.699,52	0,00	0,00	0,00	822,12	2.877,40
5/0220002/01568	Egholm Frontkehrmaschine	20.12.2018	4,5	10,0	2.220,90	0,00	0,00	0,00	403,80	1.817,10
5/0220002/01569	Laubsauger KEA-Tech	27.11.2015	1,5	10,0	1.419,44	0,00	0,00	0,00	567,78	851,66
5/0220002/01570	Egholm 2022	01.04.2023	9,0	10,0	0,00	93.254,63	0,00	0,00	10.540,39	82.714,24
5/0220002/00733	Splittstreuer KEA-Tech	23.11.2010	0,0	10,0	0,00	0,00	0,00	0,00	0,00	0,00
5/0220002/00734	Schneepflug KEA-Tech	23.11.2010	0,0	10,0	0,00	0,00	0,00	0,00	0,00	0,00
5/0230001/00001	Güllefaß	01.10.2020	6,5	10,0	2.250,00	0,00	0,00	0,00	300,00	1.950,00
5/0270001/00001	Stromaggregat Honda ECMT 7000 KEA-Tech	06.03.2012	8,0	20,0	973,80	0,00	0,00	0,00	108,20	865,60
1026	Amts-, Betriebs- und Geschäftsausstattung				1.036,64	1.990,00	0,00	0,00	355,16	2.671,48
5/0110002/01552	Akkuschrauber	16.10.2018	4,5	10,0	369,91	0,00	0,00	0,00	67,26	302,65
5/0110002/01554	Heckenschere RLH	09.07.2020	6,5	10,0	666,73	0,00	0,00	0,00	88,90	577,83
5/0110002/01555	AKKU-Schlagschrauber Milwaukee Fa.Förch	09.07.2020	10,0	10,0	0,00	0,00	0,00	0,00	0,00	0,00
5/0110002/01559	Akkustabheckenschere	05.06.2023	9,0	10,0	0,00	830,00	0,00	0,00	83,00	747,00
5/0110002/01560	Motorsense Husqvarna 545RXT	05.06.2023	9,0	10,0	0,00	1.160,00	0,00	0,00	116,00	1.044,00
1311	Investitionszuschüsse von Trägern öffentlichen Rechts				-2.500,00	0,00	0,00	0,00	-555,56	-1.944,44
5/0150002/01571	KT Renault Kangoo MI-278 ET	04.12.2018	3,5	10,0	-2.500,00	0,00	0,00	0,00	-555,56	-1.944,44
840000 Grundbesitz					6.455.447,22	25.200,00	0,00	0,00	0,00	6.480.647,22
1021	Grundstücke, Grundstückseinrichtungen und Infrastruktur				6.455.447,22	25.200,00	0,00	0,00	0,00	6.480.647,22
1/0010001/01514	Grundstück Nr. 0000, KG Nr. 13029 (Vorbesitzer: Fröschl F 24.04.2020				115.330,94	0,00	0,00	0,00	0,00	115.330,94
1/0010001/01517	Grundstück Nr. 224, KG-Nr. 13029, (Vorbesitzer: Manhart 11.11.2020				12.387,00	0,00	0,00	0,00	0,00	12.387,00

Rechnungsabschluss 2023

Marktgemeinde Neudorf im Weinviertel

Anlagenspiegel Einzelkonten (Anlage 6g)

Ansatz MVAG Konto	Bezeichnung	Inbetrieb- nahme	RND	ND	Buchwert 31.12.2022	Zugänge/ + Umbuchungen	Abgänge/ -	Wertaufholung+/ Wertminderung-	Abschreibung	Buchwert 31.12.2023
1/0010001/01518	Grundstück Nr. 225, KG-Nr. 13029 (Vorbesitzer: Manhart L	11.11.2020			18.802,03	0,00	0,00	0,00	0,00	18.802,03
1/0010001/01519	Grundstück Nr. 239,-KG-Nr. 13029 (Vorbesitzer: Riedinger	14.12.2020			29.359,30	0,00	0,00	0,00	0,00	29.359,30
1/0010001/01667	Grundstück Nr. 1157/3, KG-Nr. 13029, Sonstige Sonstiges	01.01.1900			322,00	0,00	0,00	0,00	0,00	322,00
1/0010001/01668	Grundstück Nr. 1157/4, KG-Nr. 13029, Sonstige Sonstiges	01.01.1900			229,00	0,00	0,00	0,00	0,00	229,00
1/0010001/01669	Grundstück Nr. 1157/5, KG-Nr. 13029, Sonstige Sonstiges	01.01.1900			2.389,00	0,00	0,00	0,00	0,00	2.389,00
1/0010001/01678	Grundstück Nr. 1163/18, KG-Nr. 13029, Sonstige Sonstige	01.01.1900			1.054,00	0,00	0,00	0,00	0,00	1.054,00
1/0010001/01998	Grundstück Nr. 1862/26, KG-Nr. 13054, Sonstige Sonstige	01.01.1900			2.160,00	0,00	0,00	0,00	0,00	2.160,00
1/0010001/02000	Grundstück Nr. 1862/27, KG-Nr. 13054, Sonstige Sonstige	01.01.1900			19.521,00	0,00	0,00	0,00	0,00	19.521,00
1/0010001/02001	Grundstück Nr. 232, KG-Nr. 13029 (Vorbesitzer: Strelb Joh	11.10.2021			3.151,90	0,00	0,00	0,00	0,00	3.151,90
1/0010001/02002	Grundstück Nr. 2233/5 KG-Nr.13054 Bauplatz Zlabern Zeis	02.08.2023			0,00	25.200,00	0,00	0,00	0,00	25.200,00
1/0010002/01519	Grundstück Nr. 11/3, KG-Nr. 13022, Gewässer Fließende C	01.01.1900			940,00	0,00	0,00	0,00	0,00	940,00
1/0010002/01521	Grundstück Nr. 12/5, KG-Nr. 13022, Gewässer Fließende C	01.01.1900			85,00	0,00	0,00	0,00	0,00	85,00
1/0010002/01526	Grundstück Nr. 31/1, KG-Nr. 13022, Gewässer Stehende C	01.01.1900			1.353,75	0,00	0,00	0,00	0,00	1.353,75
1/0010002/01602	Grundstück Nr. 865, KG-Nr. 13022, Gewässer Fließende G	01.01.1900			4.711,00	0,00	0,00	0,00	0,00	4.711,00
1/0010002/01650	Grundstück Nr. 1083, KG-Nr. 13029, Gewässer, Neudorf S	01.01.1900			887,50	0,00	0,00	0,00	0,00	887,50
1/0010002/01665	Grundstück Nr. 1155, KG-Nr. 13029, Gewässer Fließende	01.01.1900			6.906,00	0,00	0,00	0,00	0,00	6.906,00
1/0010002/01693	Grundstück Nr. 1225, KG-Nr. 13029, Gewässer Stehende C	01.01.1900			845,00	0,00	0,00	0,00	0,00	845,00
1/0010002/01695	Grundstück Nr. 1227, KG-Nr. 13029, Gewässer Fließende	01.01.1900			5.183,00	0,00	0,00	0,00	0,00	5.183,00
1/0010002/01721	Grundstück Nr. 1331, KG-Nr. 13029, Gewässer Fließende	01.01.1900			11.675,00	0,00	0,00	0,00	0,00	11.675,00
1/0010002/01849	Grundstück Nr. 1852, KG-Nr. 13029, Gewässer Fließende	01.01.1900			13.089,00	0,00	0,00	0,00	0,00	13.089,00
1/0010002/01869	Grundstück Nr. 1950, KG-Nr. 13029, Gewässer Fließende	01.01.1900			8.241,00	0,00	0,00	0,00	0,00	8.241,00
1/0010002/01871	Grundstück Nr. 1952, KG-Nr. 13029, Gewässer Fließende	01.01.1900			8.103,00	0,00	0,00	0,00	0,00	8.103,00
1/0010002/01914	Grundstück Nr. 2290, KG-Nr. 13029, Gewässer Fließende	01.01.1900			1.893,00	0,00	0,00	0,00	0,00	1.893,00
1/0020001/01522	Grundstück Nr. 30/1, KG-Nr. 13022, Bauflächen Gebäude,	01.01.1900			516,00	0,00	0,00	0,00	0,00	516,00
1/0020001/01539	Grundstück Nr. 687/5, KG-Nr. 13022, Bauflächen Gebäude	01.01.1900			336,00	0,00	0,00	0,00	0,00	336,00
1/0020001/01563	Grundstück Nr. 751/1, KG-Nr. 13022, Bauflächen Gebäude	01.01.1900			168,00	0,00	0,00	0,00	0,00	168,00
1/0020001/01625	Grundstück Nr. 937, KG-Nr. 13022, Bauflächen Gebäude,	01.01.1900			672,00	0,00	0,00	0,00	0,00	672,00
1/0020001/01671	Grundstück Nr. 1159/1, KG-Nr. 13029, Bauflächen Gebäu	01.01.1900			10.224,00	0,00	0,00	0,00	0,00	10.224,00
1/0020001/01938	Grundstück Nr. 354, KG-Nr. 13029, Bauflächen Gebäude,	01.01.1900			8,00	0,00	0,00	0,00	0,00	8,00
1/0020001/01945	Grundstück Nr. 418/1, KG-Nr. 13029, Bauflächen Gebäude	01.01.1900			56,00	0,00	0,00	0,00	0,00	56,00
1/0020001/01955	Grundstück Nr. 48, KG-Nr. 13029, Bauflächen Gebäude,	01.01.1900			6,00	0,00	0,00	0,00	0,00	6,00
1/0020001/01961	Grundstück Nr. 539, KG-Nr. 13029, Bauflächen Gebäude,	01.01.1900			288,00	0,00	0,00	0,00	0,00	288,00
1/0020001/01964	Grundstück Nr. 626/1, KG-Nr. 13029, Bauflächen Gebäude	01.01.1900			3,00	0,00	0,00	0,00	0,00	3,00
1/0020001/01966	Grundstück Nr. 66, KG-Nr. 13029, Bauflächen Gebäude,	01.01.1900			132,00	0,00	0,00	0,00	0,00	132,00
1/0020001/01978	Grundstück Nr. 770, KG-Nr. 13029, Bauflächen Gebäude,	01.01.1900			108,00	0,00	0,00	0,00	0,00	108,00
1/0020001/01980	Grundstück Nr. 803, KG-Nr. 13029, Bauflächen Gebäude,	01.01.1900			3.360,00	0,00	0,00	0,00	0,00	3.360,00
1/0020001/01983	Grundstück Nr. 812, KG-Nr. 13029, Bauflächen Gebäude,	01.01.1900			600,00	0,00	0,00	0,00	0,00	600,00
1/0020001/01989	Grundstück Nr. 924/6, KG-Nr. 13029, Bauflächen Gebäude	01.01.1900			59,00	0,00	0,00	0,00	0,00	59,00
1/0020001/01999	Grundstück Nr. 1862/27, KG-Nr. 13054, Bauflächen Gebäu	01.01.1900			23,00	0,00	0,00	0,00	0,00	23,00

Ansatz MVAG Konto	Bezeichnung	Inbetrieb- nahme	RND	ND	Buchwert 31.12.2022	Zugänge/ + Umbuchungen	Abgänge/ -	Wertaufholung+/ Wertminderung-	Abschreibung	Buchwert 31.12.2023
1/0020001/02007	Grundstück Nr. 1882, KG-Nr. 13054, Bauflächen Gebäude, 01.01.1900				14,00	0,00	0,00	0,00	0,00	14,00
1/0020001/02110	Grundstück Nr. 2361, KG-Nr. 13054, Bauflächen Gebäude, 01.01.1900				132,00	0,00	0,00	0,00	0,00	132,00
1/0020001/02124	Grundstück Nr. 612/21, KG-Nr. 13054, Bauflächen Gebäud 01.01.1900				384,00	0,00	0,00	0,00	0,00	384,00
1/0020001/02128	Grundstück Nr. 612/24, KG-Nr. 13054, Bauflächen Gebäud 01.01.1900				504,00	0,00	0,00	0,00	0,00	504,00
1/0020001/02155	Grundstück Nr. 819, KG-Nr. 13054, Bauflächen Gebäude, 01.01.1900				384,00	0,00	0,00	0,00	0,00	384,00
1/0020001/02156	Grundstück Nr. 819, KG-Nr. 13054, Bauflächen Gebäuden 01.01.1900				1.500,00	0,00	0,00	0,00	0,00	1.500,00
1/0020002/01744	Grundstück Nr. 1380/4, KG-Nr. 13029, Sonstige Betriebsflä 01.01.1900				100.728,00	0,00	0,00	0,00	0,00	100.728,00
1/0020003/01634	Grundstück Nr. 962, KG-Nr. 13022, Sonstige Abbauflächen 01.01.1900				12.571,20	0,00	0,00	0,00	0,00	12.571,20
1/0020003/02134	Grundstück Nr. 616/1, KG-Nr. 13054, Sonstige Abbaufläche 01.01.1900				21.741,60	0,00	0,00	0,00	0,00	21.741,60
1/0020004/01518	Grundstück Nr. 11/2, KG-Nr. 13022, Sonstige Straßenverke 01.01.1900				974,40	0,00	0,00	0,00	0,00	974,40
1/0020004/01520	Grundstück Nr. 113/1, KG-Nr. 13022, Sonstige Straßenverke 01.01.1900				1.689,60	0,00	0,00	0,00	0,00	1.689,60
1/0020004/01527	Grundstück Nr. 31/1, KG-Nr. 13022, Sonstige Straßenverke 01.01.1900				835,20	0,00	0,00	0,00	0,00	835,20
1/0020004/01538	Grundstück Nr. 648/1, KG-Nr. 13022, Sonstige Straßenverke 01.01.1900				2.097,60	0,00	0,00	0,00	0,00	2.097,60
1/0020004/01544	Grundstück Nr. 718/1, KG-Nr. 13022, Sonstige Straßenverke 01.01.1900				12.505,00	0,00	0,00	0,00	0,00	12.505,00
1/0020004/01545	Grundstück Nr. 718/10, KG-Nr. 13022, Sonstige Straßenverke 01.01.1900				338,00	0,00	0,00	0,00	0,00	338,00
1/0020004/01546	Grundstück Nr. 718/3, KG-Nr. 13022, Sonstige Straßenverke 01.01.1900				458,00	0,00	0,00	0,00	0,00	458,00
1/0020004/01547	Grundstück Nr. 718/4, KG-Nr. 13022, Sonstige Straßenverke 01.01.1900				2.525,00	0,00	0,00	0,00	0,00	2.525,00
1/0020004/01548	Grundstück Nr. 718/7, KG-Nr. 13022, Sonstige Straßenverke 01.01.1900				2.349,00	0,00	0,00	0,00	0,00	2.349,00
1/0020004/01550	Grundstück Nr. 730/2, KG-Nr. 13022, Sonstige Straßenverke 01.01.1900				635,00	0,00	0,00	0,00	0,00	635,00
1/0020004/01551	Grundstück Nr. 732/2, KG-Nr. 13022, Sonstige Straßenverke 01.01.1900				672,00	0,00	0,00	0,00	0,00	672,00
1/0020004/01552	Grundstück Nr. 735/2, KG-Nr. 13022, Sonstige Straßenverke 01.01.1900				856,00	0,00	0,00	0,00	0,00	856,00
1/0020004/01553	Grundstück Nr. 736/2, KG-Nr. 13022, Sonstige Straßenverke 01.01.1900				5.361,00	0,00	0,00	0,00	0,00	5.361,00
1/0020004/01554	Grundstück Nr. 737, KG-Nr. 13022, Sonstige Straßenverke 01.01.1900				608,00	0,00	0,00	0,00	0,00	608,00
1/0020004/01555	Grundstück Nr. 741, KG-Nr. 13022, Sonstige Straßenverke 01.01.1900				327,00	0,00	0,00	0,00	0,00	327,00
1/0020004/01557	Grundstück Nr. 742/2, KG-Nr. 13022, Sonstige Straßenverke 01.01.1900				1.456,80	0,00	0,00	0,00	0,00	1.456,80
1/0020004/01560	Grundstück Nr. 742/8, KG-Nr. 13022, Sonstige Straßenverke 01.01.1900				1.452,00	0,00	0,00	0,00	0,00	1.452,00
1/0020004/01565	Grundstück Nr. 752, KG-Nr. 13022, Sonstige Straßenverke 01.01.1900				1.027,00	0,00	0,00	0,00	0,00	1.027,00
1/0020004/01567	Grundstück Nr. 766, KG-Nr. 13022, Sonstige Straßenverke 01.01.1900				1.483,00	0,00	0,00	0,00	0,00	1.483,00
1/0020004/01569	Grundstück Nr. 768, KG-Nr. 13022, Sonstige Straßenverke 01.01.1900				5.055,00	0,00	0,00	0,00	0,00	5.055,00
1/0020004/01570	Grundstück Nr. 777, KG-Nr. 13022, Sonstige Straßenverke 01.01.1900				2.509,00	0,00	0,00	0,00	0,00	2.509,00
1/0020004/01576	Grundstück Nr. 793, KG-Nr. 13022, Sonstige Straßenverke 01.01.1900				1.846,00	0,00	0,00	0,00	0,00	1.846,00
1/0020004/01577	Grundstück Nr. 797, KG-Nr. 13022, Sonstige Straßenverke 01.01.1900				4.731,00	0,00	0,00	0,00	0,00	4.731,00
1/0020004/01578	Grundstück Nr. 798, KG-Nr. 13022, Sonstige Straßenverke 01.01.1900				4.459,00	0,00	0,00	0,00	0,00	4.459,00
1/0020004/01584	Grundstück Nr. 811, KG-Nr. 13022, Sonstige Straßenverke 01.01.1900				7.258,00	0,00	0,00	0,00	0,00	7.258,00
1/0020004/01588	Grundstück Nr. 828, KG-Nr. 13022, Sonstige Straßenverke 01.01.1900				2.339,00	0,00	0,00	0,00	0,00	2.339,00
1/0020004/01591	Grundstück Nr. 837, KG-Nr. 13022, Sonstige Straßenverke 01.01.1900				2.596,00	0,00	0,00	0,00	0,00	2.596,00
1/0020004/01592	Grundstück Nr. 845, KG-Nr. 13022, Sonstige Straßenverke 01.01.1900				3.038,00	0,00	0,00	0,00	0,00	3.038,00
1/0020004/01594	Grundstück Nr. 847, KG-Nr. 13022, Sonstige Straßenverke 01.01.1900				1.956,00	0,00	0,00	0,00	0,00	1.956,00
1/0020004/01595	Grundstück Nr. 849, KG-Nr. 13022, Sonstige Straßenverke 01.01.1900				35,00	0,00	0,00	0,00	0,00	35,00

Rechnungsabschluss 2023

Marktgemeinde Neudorf im Weinviertel

Anlagenspiegel Einzelkonten (Anlage 6g)

Ansatz MVAG Konto	Bezeichnung	Inbetrieb- nahme	RND	ND	Buchwert 31.12.2022	Zugänge/ + Umbuchungen	Abgänge/ -	Wertaufholung+/ Wertminderung-	Abschreibung	Buchwert 31.12.2023
1/0020004/01598	Grundstück Nr. 861, KG-Nr. 13022, Sonstige Straßenverke	01.01.1900			266,40	0,00	0,00	0,00	0,00	266,40
1/0020004/01599	Grundstück Nr. 862, KG-Nr. 13022, Sonstige Straßenverke	01.01.1900			6.313,00	0,00	0,00	0,00	0,00	6.313,00
1/0020004/01600	Grundstück Nr. 863, KG-Nr. 13022, Sonstige Straßenverke	01.01.1900			3.390,00	0,00	0,00	0,00	0,00	3.390,00
1/0020004/01604	Grundstück Nr. 866, KG-Nr. 13022, Sonstige Straßenverke	01.01.1900			9.308,00	0,00	0,00	0,00	0,00	9.308,00
1/0020004/01608	Grundstück Nr. 887, KG-Nr. 13022, Sonstige Straßenverke	01.01.1900			2.245,00	0,00	0,00	0,00	0,00	2.245,00
1/0020004/01609	Grundstück Nr. 888, KG-Nr. 13022, Sonstige Straßenverke	01.01.1900			1.929,00	0,00	0,00	0,00	0,00	1.929,00
1/0020004/01610	Grundstück Nr. 891, KG-Nr. 13022, Sonstige Straßenverke	01.01.1900			3.848,00	0,00	0,00	0,00	0,00	3.848,00
1/0020004/01611	Grundstück Nr. 892, KG-Nr. 13022, Sonstige Straßenverke	01.01.1900			1.040,00	0,00	0,00	0,00	0,00	1.040,00
1/0020004/01617	Grundstück Nr. 907, KG-Nr. 13022, Sonstige Straßenverke	01.01.1900			4.822,00	0,00	0,00	0,00	0,00	4.822,00
1/0020004/01619	Grundstück Nr. 915, KG-Nr. 13022, Sonstige Straßenverke	01.01.1900			404,00	0,00	0,00	0,00	0,00	404,00
1/0020004/01620	Grundstück Nr. 916, KG-Nr. 13022, Sonstige Straßenverke	01.01.1900			5.208,00	0,00	0,00	0,00	0,00	5.208,00
1/0020004/01621	Grundstück Nr. 917, KG-Nr. 13022, Sonstige Straßenverke	01.01.1900			1.473,00	0,00	0,00	0,00	0,00	1.473,00
1/0020004/01623	Grundstück Nr. 921, KG-Nr. 13022, Sonstige Straßenverke	01.01.1900			5.098,00	0,00	0,00	0,00	0,00	5.098,00
1/0020004/01624	Grundstück Nr. 922, KG-Nr. 13022, Sonstige Straßenverke	01.01.1900			3.795,00	0,00	0,00	0,00	0,00	3.795,00
1/0020004/01630	Grundstück Nr. 951, KG-Nr. 13022, Sonstige Straßenverke	01.01.1900			2.320,00	0,00	0,00	0,00	0,00	2.320,00
1/0020004/01632	Grundstück Nr. 958, KG-Nr. 13022, Sonstige Straßenverke	01.01.1900			409,00	0,00	0,00	0,00	0,00	409,00
1/0020004/01635	Grundstück Nr. 984, KG-Nr. 13022, Sonstige Straßenverke	01.01.1900			3.293,00	0,00	0,00	0,00	0,00	3.293,00
1/0020004/01642	Grundstück Nr. 1040, KG-Nr. 13029, Sonstige Straßenverk	01.01.1900			1.442,00	0,00	0,00	0,00	0,00	1.442,00
1/0020004/01645	Grundstück Nr. 1057, KG-Nr. 13029, Sonstige Straßenverk	01.01.1900			3.849,00	0,00	0,00	0,00	0,00	3.849,00
1/0020004/01651	Grundstück Nr. 1083, KG-Nr. 13029, Sonstige, Neudorf Str	01.01.1900			3.880,80	0,00	0,00	0,00	0,00	3.880,80
1/0020004/01654	Grundstück Nr. 1097, KG-Nr. 13029, Sonstige Straßenverk	01.01.1900			1.947,00	0,00	0,00	0,00	0,00	1.947,00
1/0020004/01655	Grundstück Nr. 1098/2, KG-Nr. 13029, Sonstige Straßenve	01.01.1900			1.263,00	0,00	0,00	0,00	0,00	1.263,00
1/0020004/01656	Grundstück Nr. 1098/3, KG-Nr. 13029, Sonstige Straßenve	01.01.1900			543,00	0,00	0,00	0,00	0,00	543,00
1/0020004/01657	Grundstück Nr. 1099, KG-Nr. 13029, Sonstige Straßenverk	01.01.1900			1.360,00	0,00	0,00	0,00	0,00	1.360,00
1/0020004/01658	Grundstück Nr. 1107, KG-Nr. 13029, Sonstige Straßenverk	01.01.1900			5.109,00	0,00	0,00	0,00	0,00	5.109,00
1/0020004/01663	Grundstück Nr. 1153, KG-Nr. 13029, Sonstige Straßenverk	01.01.1900			3.042,00	0,00	0,00	0,00	0,00	3.042,00
1/0020004/01664	Grundstück Nr. 1154, KG-Nr. 13029, Sonstige Straßenverk	01.01.1900			8.160,00	0,00	0,00	0,00	0,00	8.160,00
1/0020004/01666	Grundstück Nr. 1156, KG-Nr. 13029, Sonstige Straßenverk	01.01.1900			8.124,00	0,00	0,00	0,00	0,00	8.124,00
1/0020004/01682	Grundstück Nr. 117/4, KG-Nr. 13029, Sonstige Straßenverk	01.01.1900			2.468,00	0,00	0,00	0,00	0,00	2.468,00
1/0020004/01687	Grundstück Nr. 1199, KG-Nr. 13029, Sonstige Straßenverk	01.01.1900			4.481,00	0,00	0,00	0,00	0,00	4.481,00
1/0020004/01688	Grundstück Nr. 1200, KG-Nr. 13029, Sonstige Straßenverk	01.01.1900			7.221,00	0,00	0,00	0,00	0,00	7.221,00
1/0020004/01689	Grundstück Nr. 1201, KG-Nr. 13029, Sonstige Straßenverk	01.01.1900			3.168,00	0,00	0,00	0,00	0,00	3.168,00
1/0020004/01694	Grundstück Nr. 1226, KG-Nr. 13029, Sonstige Straßenverk	01.01.1900			5.021,00	0,00	0,00	0,00	0,00	5.021,00
1/0020004/01696	Grundstück Nr. 1228, KG-Nr. 13029, Sonstige Straßenverk	01.01.1900			5.141,00	0,00	0,00	0,00	0,00	5.141,00
1/0020004/01706	Grundstück Nr. 1303, KG-Nr. 13029, Sonstige Straßenverk	01.01.1900			2.046,00	0,00	0,00	0,00	0,00	2.046,00
1/0020004/01707	Grundstück Nr. 1304, KG-Nr. 13029, Sonstige Straßenverk	01.01.1900			5.352,00	0,00	0,00	0,00	0,00	5.352,00
1/0020004/01713	Grundstück Nr. 1324, KG-Nr. 13029, Sonstige Straßenverk	01.01.1900			3.177,00	0,00	0,00	0,00	0,00	3.177,00
1/0020004/01714	Grundstück Nr. 1325, KG-Nr. 13029, Sonstige Straßenverk	01.01.1900			1.319,00	0,00	0,00	0,00	0,00	1.319,00
1/0020004/01715	Grundstück Nr. 1326, KG-Nr. 13029, Sonstige Straßenverk	01.01.1900			3.299,00	0,00	0,00	0,00	0,00	3.299,00

Rechnungsabschluss 2023

Marktgemeinde Neudorf im Weinviertel

Anlagenspiegel Einzelkonten (Anlage 6g)

Ansatz MVAG Konto	Bezeichnung	Inbetrieb- nahme	RND	ND	Buchwert 31.12.2022	Zugänge/ + Umbuchungen	Abgänge/ -	Wertaufholung+/ Wertminderung-	Abschreibung	Buchwert 31.12.2023
1/0020004/01722	Grundstück Nr. 1332, KG-Nr. 13029, Sonstige Straßenverk	01.01.1900			9.348,00	0,00	0,00	0,00	0,00	9.348,00
1/0020004/01738	Grundstück Nr. 1376/8, KG-Nr. 13029, Sonstige Straßenve	01.01.1900			1.509,00	0,00	0,00	0,00	0,00	1.509,00
1/0020004/01739	Grundstück Nr. 1377, KG-Nr. 13029, Sonstige Straßenverk	01.01.1900			8.439,00	0,00	0,00	0,00	0,00	8.439,00
1/0020004/01740	Grundstück Nr. 1379, KG-Nr. 13029, Sonstige Straßenverk	01.01.1900			8.578,00	0,00	0,00	0,00	0,00	8.578,00
1/0020004/01742	Grundstück Nr. 1380/2, KG-Nr. 13029, Sonstige Straßenve	01.01.1900			5.464,80	0,00	0,00	0,00	0,00	5.464,80
1/0020004/01752	Grundstück Nr. 1416, KG-Nr. 13029, Sonstige Straßenverk	01.01.1900			1.154,00	0,00	0,00	0,00	0,00	1.154,00
1/0020004/01754	Grundstück Nr. 1418, KG-Nr. 13029, Sonstige Straßenverk	01.01.1900			7.795,00	0,00	0,00	0,00	0,00	7.795,00
1/0020004/01755	Grundstück Nr. 1421, KG-Nr. 13029, Sonstige Straßenverk	01.01.1900			1.732,00	0,00	0,00	0,00	0,00	1.732,00
1/0020004/01756	Grundstück Nr. 1422, KG-Nr. 13029, Sonstige Straßenverk	01.01.1900			5.175,00	0,00	0,00	0,00	0,00	5.175,00
1/0020004/01758	Grundstück Nr. 1429, KG-Nr. 13029, Sonstige Straßenverk	01.01.1900			5.451,00	0,00	0,00	0,00	0,00	5.451,00
1/0020004/01760	Grundstück Nr. 1431, KG-Nr. 13029, Sonstige Straßenverk	01.01.1900			1.131,00	0,00	0,00	0,00	0,00	1.131,00
1/0020004/01761	Grundstück Nr. 1432, KG-Nr. 13029, Sonstige Straßenverk	01.01.1900			7.106,00	0,00	0,00	0,00	0,00	7.106,00
1/0020004/01765	Grundstück Nr. 1444, KG-Nr. 13029, Sonstige Straßenverk	01.01.1900			6.388,00	0,00	0,00	0,00	0,00	6.388,00
1/0020004/01766	Grundstück Nr. 1445, KG-Nr. 13029, Sonstige Straßenverk	01.01.1900			988,00	0,00	0,00	0,00	0,00	988,00
1/0020004/01770	Grundstück Nr. 1449, KG-Nr. 13029, Sonstige Straßenverk	01.01.1900			3.228,00	0,00	0,00	0,00	0,00	3.228,00
1/0020004/01775	Grundstück Nr. 1468, KG-Nr. 13029, Sonstige Straßenverk	01.01.1900			8.895,00	0,00	0,00	0,00	0,00	8.895,00
1/0020004/01776	Grundstück Nr. 1469, KG-Nr. 13029, Sonstige Straßenverk	01.01.1900			4.008,00	0,00	0,00	0,00	0,00	4.008,00
1/0020004/01778	Grundstück Nr. 1471, KG-Nr. 13029, Sonstige Straßenverk	01.01.1900			1.948,00	0,00	0,00	0,00	0,00	1.948,00
1/0020004/01782	Grundstück Nr. 1504, KG-Nr. 13029, Sonstige Straßenverk	01.01.1900			1.487,00	0,00	0,00	0,00	0,00	1.487,00
1/0020004/01786	Grundstück Nr. 1517, KG-Nr. 13029, Sonstige Straßenverk	01.01.1900			3.145,00	0,00	0,00	0,00	0,00	3.145,00
1/0020004/01787	Grundstück Nr. 1518, KG-Nr. 13029, Sonstige Straßenverk	01.01.1900			9.670,00	0,00	0,00	0,00	0,00	9.670,00
1/0020004/01788	Grundstück Nr. 1519, KG-Nr. 13029, Sonstige Straßenverk	01.01.1900			7.508,00	0,00	0,00	0,00	0,00	7.508,00
1/0020004/01795	Grundstück Nr. 1557, KG-Nr. 13029, Sonstige Straßenverk	01.01.1900			7.589,00	0,00	0,00	0,00	0,00	7.589,00
1/0020004/01799	Grundstück Nr. 1598, KG-Nr. 13029, Sonstige Straßenverk	01.01.1900			3.542,00	0,00	0,00	0,00	0,00	3.542,00
1/0020004/01801	Grundstück Nr. 1618, KG-Nr. 13029, Sonstige Straßenverk	01.01.1900			1.845,00	0,00	0,00	0,00	0,00	1.845,00
1/0020004/01802	Grundstück Nr. 1620, KG-Nr. 13029, Sonstige Straßenverk	01.01.1900			2.910,00	0,00	0,00	0,00	0,00	2.910,00
1/0020004/01804	Grundstück Nr. 1647, KG-Nr. 13029, Sonstige Straßenverk	01.01.1900			1.812,00	0,00	0,00	0,00	0,00	1.812,00
1/0020004/01809	Grundstück Nr. 1663, KG-Nr. 13029, Sonstige Straßenverk	01.01.1900			1.830,00	0,00	0,00	0,00	0,00	1.830,00
1/0020004/01810	Grundstück Nr. 1664, KG-Nr. 13029, Sonstige Straßenverk	01.01.1900			2.952,00	0,00	0,00	0,00	0,00	2.952,00
1/0020004/01812	Grundstück Nr. 1672, KG-Nr. 13029, Sonstige Straßenverk	01.01.1900			1.155,00	0,00	0,00	0,00	0,00	1.155,00
1/0020004/01813	Grundstück Nr. 1674, KG-Nr. 13029, Sonstige Straßenverk	01.01.1900			130,00	0,00	0,00	0,00	0,00	130,00
1/0020004/01814	Grundstück Nr. 1694, KG-Nr. 13029, Sonstige Straßenverk	01.01.1900			3.747,00	0,00	0,00	0,00	0,00	3.747,00
1/0020004/01819	Grundstück Nr. 1711, KG-Nr. 13029, Sonstige Straßenverk	01.01.1900			8.439,00	0,00	0,00	0,00	0,00	8.439,00
1/0020004/01820	Grundstück Nr. 1712, KG-Nr. 13029, Sonstige Straßenverk	01.01.1900			5.388,00	0,00	0,00	0,00	0,00	5.388,00
1/0020004/01821	Grundstück Nr. 1713, KG-Nr. 13029, Sonstige Straßenverk	01.01.1900			3.693,00	0,00	0,00	0,00	0,00	3.693,00
1/0020004/01822	Grundstück Nr. 1715, KG-Nr. 13029, Sonstige Straßenverk	01.01.1900			4.110,00	0,00	0,00	0,00	0,00	4.110,00
1/0020004/01826	Grundstück Nr. 1734, KG-Nr. 13029, Sonstige Straßenverk	01.01.1900			3.629,00	0,00	0,00	0,00	0,00	3.629,00
1/0020004/01827	Grundstück Nr. 1735, KG-Nr. 13029, Sonstige Straßenverk	01.01.1900			5.695,00	0,00	0,00	0,00	0,00	5.695,00
1/0020004/01832	Grundstück Nr. 1757, KG-Nr. 13029, Sonstige Straßenverk	01.01.1900			3.411,00	0,00	0,00	0,00	0,00	3.411,00

Rechnungsabschluss 2023

Marktgemeinde Neudorf im Weinviertel

Anlagenspiegel Einzelkonten (Anlage 6g)

Ansatz MVAG Konto	Bezeichnung	Inbetrieb- nahme	RND	ND	Buchwert 31.12.2022	Zugänge/ + Umbuchungen	Abgänge/ -	Wertaufholung+/ Wertminderung-	Abschreibung	Buchwert 31.12.2023
1/0020004/01838	Grundstück Nr. 1795, KG-Nr. 13029, Sonstige Straßenverk	01.01.1900			3.351,00	0,00	0,00	0,00	0,00	3.351,00
1/0020004/01839	Grundstück Nr. 1796, KG-Nr. 13029, Sonstige Straßenverk	01.01.1900			8.652,00	0,00	0,00	0,00	0,00	8.652,00
1/0020004/01842	Grundstück Nr. 1808, KG-Nr. 13029, Sonstige Straßenverk	01.01.1900			1.816,00	0,00	0,00	0,00	0,00	1.816,00
1/0020004/01843	Grundstück Nr. 1809, KG-Nr. 13029, Sonstige Straßenverk	01.01.1900			6.492,00	0,00	0,00	0,00	0,00	6.492,00
1/0020004/01846	Grundstück Nr. 1828, KG-Nr. 13029, Sonstige Straßenverk	01.01.1900			3.093,00	0,00	0,00	0,00	0,00	3.093,00
1/0020004/01847	Grundstück Nr. 1850, KG-Nr. 13029, Sonstige Straßenverk	01.01.1900			3.503,00	0,00	0,00	0,00	0,00	3.503,00
1/0020004/01850	Grundstück Nr. 1853, KG-Nr. 13029, Sonstige Straßenverk	01.01.1900			9.578,00	0,00	0,00	0,00	0,00	9.578,00
1/0020004/01852	Grundstück Nr. 1877, KG-Nr. 13029, Sonstige Straßenverk	01.01.1900			896,00	0,00	0,00	0,00	0,00	896,00
1/0020004/01855	Grundstück Nr. 1879, KG-Nr. 13029, Sonstige Straßenverk	01.01.1900			2.988,00	0,00	0,00	0,00	0,00	2.988,00
1/0020004/01856	Grundstück Nr. 1879/2, KG-Nr. 13029, Sonstige Straßenve	01.01.1900			2.987,00	0,00	0,00	0,00	0,00	2.987,00
1/0020004/01857	Grundstück Nr. 1888, KG-Nr. 13029, Sonstige Straßenverk	01.01.1900			4.182,00	0,00	0,00	0,00	0,00	4.182,00
1/0020004/01861	Grundstück Nr. 1912, KG-Nr. 13029, Sonstige Straßenverk	01.01.1900			5.454,00	0,00	0,00	0,00	0,00	5.454,00
1/0020004/01865	Grundstück Nr. 1931, KG-Nr. 13029, Sonstige Straßenverk	01.01.1900			5.236,00	0,00	0,00	0,00	0,00	5.236,00
1/0020004/01870	Grundstück Nr. 1951, KG-Nr. 13029, Sonstige Straßenverk	01.01.1900			5.728,00	0,00	0,00	0,00	0,00	5.728,00
1/0020004/01872	Grundstück Nr. 1953, KG-Nr. 13029, Sonstige Straßenverk	01.01.1900			7.873,00	0,00	0,00	0,00	0,00	7.873,00
1/0020004/01873	Grundstück Nr. 1954, KG-Nr. 13029, Sonstige Straßenverk	01.01.1900			4.574,00	0,00	0,00	0,00	0,00	4.574,00
1/0020004/01879	Grundstück Nr. 2015, KG-Nr. 13029, Sonstige Straßenverk	01.01.1900			2.862,00	0,00	0,00	0,00	0,00	2.862,00
1/0020004/01880	Grundstück Nr. 2016, KG-Nr. 13029, Sonstige Straßenverk	01.01.1900			4.141,00	0,00	0,00	0,00	0,00	4.141,00
1/0020004/01881	Grundstück Nr. 2017, KG-Nr. 13029, Sonstige Straßenverk	01.01.1900			3.149,00	0,00	0,00	0,00	0,00	3.149,00
1/0020004/01885	Grundstück Nr. 2060, KG-Nr. 13029, Sonstige Straßenverk	01.01.1900			6.992,00	0,00	0,00	0,00	0,00	6.992,00
1/0020004/01886	Grundstück Nr. 2061, KG-Nr. 13029, Sonstige Straßenverk	01.01.1900			4.915,00	0,00	0,00	0,00	0,00	4.915,00
1/0020004/01887	Grundstück Nr. 2062, KG-Nr. 13029, Sonstige Straßenverk	01.01.1900			855,00	0,00	0,00	0,00	0,00	855,00
1/0020004/01891	Grundstück Nr. 2122, KG-Nr. 13029, Sonstige Straßenverk	01.01.1900			6.043,00	0,00	0,00	0,00	0,00	6.043,00
1/0020004/01893	Grundstück Nr. 213/2, KG-Nr. 13029, Sonstige Straßenverk	01.01.1900			5.042,00	0,00	0,00	0,00	0,00	5.042,00
1/0020004/01901	Grundstück Nr. 2191, KG-Nr. 13029, Sonstige Straßenverk	01.01.1900			4.628,00	0,00	0,00	0,00	0,00	4.628,00
1/0020004/01902	Grundstück Nr. 2192, KG-Nr. 13029, Sonstige Straßenverk	01.01.1900			5.730,00	0,00	0,00	0,00	0,00	5.730,00
1/0020004/01905	Grundstück Nr. 2234, KG-Nr. 13029, Sonstige Straßenverk	01.01.1900			2.958,00	0,00	0,00	0,00	0,00	2.958,00
1/0020004/01906	Grundstück Nr. 2235, KG-Nr. 13029, Sonstige Straßenverk	01.01.1900			5.046,00	0,00	0,00	0,00	0,00	5.046,00
1/0020004/01908	Grundstück Nr. 2262/2, KG-Nr. 13029, Sonstige Straßenve	01.01.1900			640,00	0,00	0,00	0,00	0,00	640,00
1/0020004/01910	Grundstück Nr. 2278, KG-Nr. 13029, Sonstige Straßenverk	01.01.1900			4.353,00	0,00	0,00	0,00	0,00	4.353,00
1/0020004/01913	Grundstück Nr. 2289, KG-Nr. 13029, Sonstige Straßenverk	01.01.1900			2.473,00	0,00	0,00	0,00	0,00	2.473,00
1/0020004/01915	Grundstück Nr. 2291, KG-Nr. 13029, Sonstige Straßenverk	01.01.1900			992,00	0,00	0,00	0,00	0,00	992,00
1/0020004/01917	Grundstück Nr. 2317, KG-Nr. 13029, Sonstige Straßenverk	01.01.1900			1.576,00	0,00	0,00	0,00	0,00	1.576,00
1/0020004/01918	Grundstück Nr. 2318, KG-Nr. 13029, Sonstige Straßenverk	01.01.1900			2.147,00	0,00	0,00	0,00	0,00	2.147,00
1/0020004/01919	Grundstück Nr. 2369, KG-Nr. 13029, Sonstige Straßenverk	01.01.1900			9.894,00	0,00	0,00	0,00	0,00	9.894,00
1/0020004/01920	Grundstück Nr. 2393, KG-Nr. 13029, Sonstige Straßenverk	01.01.1900			18.541,00	0,00	0,00	0,00	0,00	18.541,00
1/0020004/01921	Grundstück Nr. 2414/1, KG-Nr. 13029, Sonstige Straßenve	01.01.1900			9.225,00	0,00	0,00	0,00	0,00	9.225,00
1/0020004/01922	Grundstück Nr. 2414/2, KG-Nr. 13029, Sonstige Straßenve	01.01.1900			692,00	0,00	0,00	0,00	0,00	692,00
1/0020004/01923	Grundstück Nr. 2446/1, KG-Nr. 13029, Sonstige Straßenve	01.01.1900			1.497,00	0,00	0,00	0,00	0,00	1.497,00

Rechnungsabschluss 2023

Marktgemeinde Neudorf im Weinviertel

Anlagenspiegel Einzelkonten (Anlage 6g)

Ansatz MVAG Konto	Bezeichnung	Inbetrieb- nahme	RND	ND	Buchwert 31.12.2022	Zugänge/ + Umbuchungen	Abgänge/ -	Wertaufholung+/ Wertminderung-	Abschreibung	Buchwert 31.12.2023
1/0020004/01924	Grundstück Nr. 2448, KG-Nr. 13029, Sonstige Straßenverk	01.01.1900			7.992,00	0,00	0,00	0,00	0,00	7.992,00
1/0020004/01927	Grundstück Nr. 2457/1, KG-Nr. 13029, Sonstige Straßenve	01.01.1900			1.297,00	0,00	0,00	0,00	0,00	1.297,00
1/0020004/01928	Grundstück Nr. 2457/2, KG-Nr. 13029, Sonstige Straßenve	01.01.1900			451,00	0,00	0,00	0,00	0,00	451,00
1/0020004/01929	Grundstück Nr. 2457/3, KG-Nr. 13029, Sonstige Straßenve	01.01.1900			1.998,00	0,00	0,00	0,00	0,00	1.998,00
1/0020004/01931	Grundstück Nr. 2460, KG-Nr. 13029, Sonstige Schienenver	01.01.1900			58.353,60	0,00	0,00	0,00	0,00	58.353,60
1/0020004/01934	Grundstück Nr. 293, KG-Nr. 13029, Sonstige Straßenverke	01.01.1900			754,00	0,00	0,00	0,00	0,00	754,00
1/0020004/01935	Grundstück Nr. 294/1, KG-Nr. 13029, Sonstige Straßenverk	01.01.1900			8.057,00	0,00	0,00	0,00	0,00	8.057,00
1/0020004/01936	Grundstück Nr. 295, KG-Nr. 13029, Sonstige Straßenverke	01.01.1900			2.044,00	0,00	0,00	0,00	0,00	2.044,00
1/0020004/01937	Grundstück Nr. 353, KG-Nr. 13029, Sonstige Straßenverke	01.01.1900			770,00	0,00	0,00	0,00	0,00	770,00
1/0020004/01939	Grundstück Nr. 354, KG-Nr. 13029, Sonstige Straßenverke	01.01.1900			15.175,00	0,00	0,00	0,00	0,00	15.175,00
1/0020004/01940	Grundstück Nr. 356, KG-Nr. 13029, Sonstige Straßenverke	01.01.1900			682,00	0,00	0,00	0,00	0,00	682,00
1/0020004/01941	Grundstück Nr. 375, KG-Nr. 13029, Sonstige Straßenverke	01.01.1900			4.364,00	0,00	0,00	0,00	0,00	4.364,00
1/0020004/01947	Grundstück Nr. 418/1, KG-Nr. 13029, Sonstige Straßenverk	01.01.1900			45.976,00	0,00	0,00	0,00	0,00	45.976,00
1/0020004/01948	Grundstück Nr. 418/1, KG-Nr. 13029, Sonstige Verkehrsra	01.01.1900			1.864,00	0,00	0,00	0,00	0,00	1.864,00
1/0020004/01956	Grundstück Nr. 48, KG-Nr. 13029, Sonstige Straßenverkeh	01.01.1900			16.001,00	0,00	0,00	0,00	0,00	16.001,00
1/0020004/01957	Grundstück Nr. 50, KG-Nr. 13029, Sonstige Straßenverkeh	01.01.1900			3.075,00	0,00	0,00	0,00	0,00	3.075,00
1/0020004/01958	Grundstück Nr. 521, KG-Nr. 13029, Sonstige Straßenverke	01.01.1900			328,80	0,00	0,00	0,00	0,00	328,80
1/0020004/01963	Grundstück Nr. 625/1, KG-Nr. 13029, Sonstige Straßenverk	01.01.1900			5.578,00	0,00	0,00	0,00	0,00	5.578,00
1/0020004/01965	Grundstück Nr. 626/1, KG-Nr. 13029, Sonstige Straßenverk	01.01.1900			9.030,00	0,00	0,00	0,00	0,00	9.030,00
1/0020004/01967	Grundstück Nr. 67/1, KG-Nr. 13029, Sonstige Straßenverke	01.01.1900			9.674,40	0,00	0,00	0,00	0,00	9.674,40
1/0020004/01968	Grundstück Nr. 69/14, KG-Nr. 13029, Sonstige Straßenverk	01.01.1900			2.364,00	0,00	0,00	0,00	0,00	2.364,00
1/0020004/01969	Grundstück Nr. 69/15, KG-Nr. 13029, Sonstige Straßenverk	01.01.1900			2.529,60	0,00	0,00	0,00	0,00	2.529,60
1/0020004/01971	Grundstück Nr. 69/30, KG-Nr. 13029, Sonstige Straßenverk	01.01.1900			2.227,20	0,00	0,00	0,00	0,00	2.227,20
1/0020004/01972	Grundstück Nr. 69/31, KG-Nr. 13029, Sonstige Straßenverk	01.01.1900			2.527,20	0,00	0,00	0,00	0,00	2.527,20
1/0020004/01973	Grundstück Nr. 69/32, KG-Nr. 13029, Sonstige Straßenverk	01.01.1900			1.303,20	0,00	0,00	0,00	0,00	1.303,20
1/0020004/01975	Grundstück Nr. 69/43, KG-Nr. 13029, Sonstige Straßenverk	01.01.1900			1.303,20	0,00	0,00	0,00	0,00	1.303,20
1/0020004/01977	Grundstück Nr. 70, KG-Nr. 13029, Sonstige Straßenverkeh	01.01.1900			9.743,00	0,00	0,00	0,00	0,00	9.743,00
1/0020004/01979	Grundstück Nr. 785, KG-Nr. 13029, Sonstige Straßenverke	01.01.1900			717,00	0,00	0,00	0,00	0,00	717,00
1/0020004/01981	Grundstück Nr. 806/1, KG-Nr. 13029, Sonstige Straßenverk	01.01.1900			4.563,00	0,00	0,00	0,00	0,00	4.563,00
1/0020004/01982	Grundstück Nr. 806/5, KG-Nr. 13029, Sonstige Straßenverk	01.01.1900			2.482,00	0,00	0,00	0,00	0,00	2.482,00
1/0020004/01985	Grundstück Nr. 90/2, KG-Nr. 13029, Sonstige Straßenverke	01.01.1900			1.219,20	0,00	0,00	0,00	0,00	1.219,20
1/0020004/01986	Grundstück Nr. 91/2, KG-Nr. 13029, Sonstige Straßenverke	01.01.1900			189,60	0,00	0,00	0,00	0,00	189,60
1/0020004/01988	Grundstück Nr. 924/1, KG-Nr. 13029, Sonstige Straßenverk	01.01.1900			26.863,00	0,00	0,00	0,00	0,00	26.863,00
1/0020004/01997	Grundstück Nr. 1862/22, KG-Nr. 13054, Sonstige Straßenv	01.01.1900			828,00	0,00	0,00	0,00	0,00	828,00
1/0020004/02001	Grundstück Nr. 1876/2, KG-Nr. 13054, Sonstige Straßenve	01.01.1900			4.350,00	0,00	0,00	0,00	0,00	4.350,00
1/0020004/02002	Grundstück Nr. 1877, KG-Nr. 13054, Sonstige Straßenverk	01.01.1900			924,00	0,00	0,00	0,00	0,00	924,00
1/0020004/02003	Grundstück Nr. 1878, KG-Nr. 13054, Sonstige Straßenverk	01.01.1900			1.309,00	0,00	0,00	0,00	0,00	1.309,00
1/0020004/02004	Grundstück Nr. 1879, KG-Nr. 13054, Sonstige Straßenverk	01.01.1900			2.485,00	0,00	0,00	0,00	0,00	2.485,00
1/0020004/02005	Grundstück Nr. 1880, KG-Nr. 13054, Sonstige Straßenverk	01.01.1900			4.863,00	0,00	0,00	0,00	0,00	4.863,00

Ansatz Konto	MVAG Konto	Bezeichnung	Inbetrieb- nahme	RND	ND	Buchwert 31.12.2022	Zugänge/ + Umbuchungen	Abgänge/ -	Wertaufholung+/ Wertminderung-	Abschreibung	Buchwert 31.12.2023
1/0020004/02006		Grundstück Nr. 1881, KG-Nr. 13054, Sonstige Straßenverk	01.01.1900			1.865,00	0,00	0,00	0,00	0,00	1.865,00
1/0020004/02009		Grundstück Nr. 1882, KG-Nr. 13054, Sonstige Straßenverk	01.01.1900			4.055,00	0,00	0,00	0,00	0,00	4.055,00
1/0020004/02011		Grundstück Nr. 1883, KG-Nr. 13054, Sonstige Straßenverk	01.01.1900			4.410,00	0,00	0,00	0,00	0,00	4.410,00
1/0020004/02012		Grundstück Nr. 1886/2, KG-Nr. 13054, Sonstige Straßenne	01.01.1900			1.238,00	0,00	0,00	0,00	0,00	1.238,00
1/0020004/02014		Grundstück Nr. 1887/2, KG-Nr. 13054, Sonstige Straßenne	01.01.1900			263,00	0,00	0,00	0,00	0,00	263,00
1/0020004/02015		Grundstück Nr. 1894, KG-Nr. 13054, Sonstige Straßenverk	01.01.1900			3.949,00	0,00	0,00	0,00	0,00	3.949,00
1/0020004/02016		Grundstück Nr. 1898, KG-Nr. 13054, Sonstige Straßenverk	01.01.1900			1.976,00	0,00	0,00	0,00	0,00	1.976,00
1/0020004/02018		Grundstück Nr. 1911, KG-Nr. 13054, Sonstige Straßenverk	01.01.1900			3.173,00	0,00	0,00	0,00	0,00	3.173,00
1/0020004/02019		Grundstück Nr. 1931, KG-Nr. 13054, Sonstige Straßenverk	01.01.1900			8.058,00	0,00	0,00	0,00	0,00	8.058,00
1/0020004/02021		Grundstück Nr. 1936, KG-Nr. 13054, Sonstige Straßenverk	01.01.1900			2.207,00	0,00	0,00	0,00	0,00	2.207,00
1/0020004/02022		Grundstück Nr. 1939, KG-Nr. 13054, Sonstige Straßenverk	01.01.1900			2.086,00	0,00	0,00	0,00	0,00	2.086,00
1/0020004/02024		Grundstück Nr. 1956, KG-Nr. 13054, Sonstige Straßenverk	01.01.1900			2.409,00	0,00	0,00	0,00	0,00	2.409,00
1/0020004/02026		Grundstück Nr. 1974, KG-Nr. 13054, Sonstige Straßenverk	01.01.1900			2.348,00	0,00	0,00	0,00	0,00	2.348,00
1/0020004/02027		Grundstück Nr. 1981, KG-Nr. 13054, Sonstige Straßenverk	01.01.1900			2.665,00	0,00	0,00	0,00	0,00	2.665,00
1/0020004/02029		Grundstück Nr. 1991, KG-Nr. 13054, Sonstige Straßenverk	01.01.1900			1.182,00	0,00	0,00	0,00	0,00	1.182,00
1/0020004/02031		Grundstück Nr. 1993, KG-Nr. 13054, Sonstige Straßenverk	01.01.1900			931,00	0,00	0,00	0,00	0,00	931,00
1/0020004/02032		Grundstück Nr. 1995/5, KG-Nr. 13054, Sonstige Straßenne	01.01.1900			73,00	0,00	0,00	0,00	0,00	73,00
1/0020004/02033		Grundstück Nr. 1999, KG-Nr. 13054, Sonstige Straßenverk	01.01.1900			851,00	0,00	0,00	0,00	0,00	851,00
1/0020004/02034		Grundstück Nr. 2002, KG-Nr. 13054, Sonstige Straßenverk	01.01.1900			986,40	0,00	0,00	0,00	0,00	986,40
1/0020004/02036		Grundstück Nr. 2021, KG-Nr. 13054, Sonstige Straßenverk	01.01.1900			4.590,00	0,00	0,00	0,00	0,00	4.590,00
1/0020004/02037		Grundstück Nr. 2025, KG-Nr. 13054, Sonstige Straßenverk	01.01.1900			2.560,00	0,00	0,00	0,00	0,00	2.560,00
1/0020004/02039		Grundstück Nr. 2033, KG-Nr. 13054, Sonstige Straßenverk	01.01.1900			3.029,00	0,00	0,00	0,00	0,00	3.029,00
1/0020004/02040		Grundstück Nr. 2040, KG-Nr. 13054, Sonstige Straßenverk	01.01.1900			955,00	0,00	0,00	0,00	0,00	955,00
1/0020004/02041		Grundstück Nr. 2043, KG-Nr. 13054, Sonstige Straßenverk	01.01.1900			6.958,00	0,00	0,00	0,00	0,00	6.958,00
1/0020004/02044		Grundstück Nr. 2066, KG-Nr. 13054, Sonstige Straßenverk	01.01.1900			8.699,00	0,00	0,00	0,00	0,00	8.699,00
1/0020004/02045		Grundstück Nr. 2075, KG-Nr. 13054, Sonstige Straßenverk	01.01.1900			2.673,00	0,00	0,00	0,00	0,00	2.673,00
1/0020004/02048		Grundstück Nr. 2110, KG-Nr. 13054, Sonstige Straßenverk	01.01.1900			3.268,00	0,00	0,00	0,00	0,00	3.268,00
1/0020004/02050		Grundstück Nr. 2112, KG-Nr. 13054, Sonstige Straßenverk	01.01.1900			2.699,00	0,00	0,00	0,00	0,00	2.699,00
1/0020004/02051		Grundstück Nr. 2124, KG-Nr. 13054, Sonstige Straßenverk	01.01.1900			8.778,00	0,00	0,00	0,00	0,00	8.778,00
1/0020004/02053		Grundstück Nr. 2147, KG-Nr. 13054, Sonstige Straßenverk	01.01.1900			3.410,00	0,00	0,00	0,00	0,00	3.410,00
1/0020004/02055		Grundstück Nr. 2164, KG-Nr. 13054, Sonstige Straßenverk	01.01.1900			4.374,00	0,00	0,00	0,00	0,00	4.374,00
1/0020004/02057		Grundstück Nr. 2179, KG-Nr. 13054, Sonstige Straßenverk	01.01.1900			3.319,00	0,00	0,00	0,00	0,00	3.319,00
1/0020004/02058		Grundstück Nr. 2185, KG-Nr. 13054, Sonstige Straßenverk	01.01.1900			2.828,00	0,00	0,00	0,00	0,00	2.828,00
1/0020004/02059		Grundstück Nr. 2187, KG-Nr. 13054, Sonstige Straßenverk	01.01.1900			9.083,00	0,00	0,00	0,00	0,00	9.083,00
1/0020004/02061		Grundstück Nr. 2201, KG-Nr. 13054, Sonstige Straßenverk	01.01.1900			3.330,00	0,00	0,00	0,00	0,00	3.330,00
1/0020004/02063		Grundstück Nr. 2210, KG-Nr. 13054, Sonstige Straßenverk	01.01.1900			1.546,00	0,00	0,00	0,00	0,00	1.546,00
1/0020004/02065		Grundstück Nr. 2218/5, KG-Nr. 13054, Sonstige Straßenne	01.01.1900			445,00	0,00	0,00	0,00	0,00	445,00
1/0020004/02066		Grundstück Nr. 2220, KG-Nr. 13054, Sonstige Straßenverk	01.01.1900			1.008,00	0,00	0,00	0,00	0,00	1.008,00
1/0020004/02067		Grundstück Nr. 2222, KG-Nr. 13054, Sonstige Straßenverk	01.01.1900			1.070,40	0,00	0,00	0,00	0,00	1.070,40

Rechnungsabschluss 2023

Marktgemeinde Neudorf im Weinviertel

Anlagenspiegel Einzelkonten (Anlage 6g)

Ansatz Konto	MVAG Konto	Bezeichnung	Inbetrieb- nahme	RND	ND	Buchwert 31.12.2022	Zugänge/ + Umbuchungen	Abgänge/ -	Wertaufholung+/ Wertminderung-	Abschreibung	Buchwert 31.12.2023
1/0020004/02068		Grundstück Nr. 2226/3, KG-Nr. 13054, Sonstige Straßenve	01.01.1900			873,60	0,00	0,00	0,00	0,00	873,60
1/0020004/02071		Grundstück Nr. 2230, KG-Nr. 13054, Sonstige Straßenverk	01.01.1900			2.933,00	0,00	0,00	0,00	0,00	2.933,00
1/0020004/02072		Grundstück Nr. 2231, KG-Nr. 13054, Sonstige Straßenverk	01.01.1900			7.284,00	0,00	0,00	0,00	0,00	7.284,00
1/0020004/02076		Grundstück Nr. 2237, KG-Nr. 13054, Sonstige Straßenverk	01.01.1900			1.529,00	0,00	0,00	0,00	0,00	1.529,00
1/0020004/02079		Grundstück Nr. 2248, KG-Nr. 13054, Sonstige Straßenverk	01.01.1900			6.291,00	0,00	0,00	0,00	0,00	6.291,00
1/0020004/02080		Grundstück Nr. 2249, KG-Nr. 13054, Sonstige Straßenverk	01.01.1900			6.314,00	0,00	0,00	0,00	0,00	6.314,00
1/0020004/02083		Grundstück Nr. 2259, KG-Nr. 13054, Sonstige Straßenverk	01.01.1900			1.521,00	0,00	0,00	0,00	0,00	1.521,00
1/0020004/02084		Grundstück Nr. 2260/1, KG-Nr. 13054, Sonstige Straßenve	01.01.1900			1.800,00	0,00	0,00	0,00	0,00	1.800,00
1/0020004/02085		Grundstück Nr. 2260/2, KG-Nr. 13054, Sonstige Straßenve	01.01.1900			1.082,00	0,00	0,00	0,00	0,00	1.082,00
1/0020004/02090		Grundstück Nr. 2275, KG-Nr. 13054, Sonstige Straßenverk	01.01.1900			2.735,00	0,00	0,00	0,00	0,00	2.735,00
1/0020004/02093		Grundstück Nr. 2285, KG-Nr. 13054, Sonstige Straßenverk	01.01.1900			3.446,00	0,00	0,00	0,00	0,00	3.446,00
1/0020004/02094		Grundstück Nr. 2287, KG-Nr. 13054, Sonstige Straßenverk	01.01.1900			1.348,00	0,00	0,00	0,00	0,00	1.348,00
1/0020004/02096		Grundstück Nr. 2310, KG-Nr. 13054, Sonstige Straßenverk	01.01.1900			2.417,00	0,00	0,00	0,00	0,00	2.417,00
1/0020004/02098		Grundstück Nr. 2312, KG-Nr. 13054, Sonstige Straßenverk	01.01.1900			3.601,00	0,00	0,00	0,00	0,00	3.601,00
1/0020004/02099		Grundstück Nr. 2315, KG-Nr. 13054, Sonstige Straßenverk	01.01.1900			141,00	0,00	0,00	0,00	0,00	141,00
1/0020004/02100		Grundstück Nr. 2318, KG-Nr. 13054, Sonstige Straßenverk	01.01.1900			7.700,00	0,00	0,00	0,00	0,00	7.700,00
1/0020004/02102		Grundstück Nr. 2347, KG-Nr. 13054, Sonstige Straßenverk	01.01.1900			6.767,00	0,00	0,00	0,00	0,00	6.767,00
1/0020004/02107		Grundstück Nr. 2353/3, KG-Nr. 13054, Sonstige Straßenve	01.01.1900			4.087,20	0,00	0,00	0,00	0,00	4.087,20
1/0020004/02108		Grundstück Nr. 2353/4, KG-Nr. 13054, Sonstige Straßenve	01.01.1900			592,80	0,00	0,00	0,00	0,00	592,80
1/0020004/02113		Grundstück Nr. 2363, KG-Nr. 13054, Sonstige Straßenverk	01.01.1900			2.361,00	0,00	0,00	0,00	0,00	2.361,00
1/0020004/02114		Grundstück Nr. 2372, KG-Nr. 13054, Sonstige Straßenverk	01.01.1900			4.614,00	0,00	0,00	0,00	0,00	4.614,00
1/0020004/02115		Grundstück Nr. 2385, KG-Nr. 13054, Sonstige Straßenverk	01.01.1900			1.761,00	0,00	0,00	0,00	0,00	1.761,00
1/0020004/02116		Grundstück Nr. 2393/1, KG-Nr. 13054, Sonstige Straßenve	01.01.1900			1.667,00	0,00	0,00	0,00	0,00	1.667,00
1/0020004/02117		Grundstück Nr. 2393/2, KG-Nr. 13054, Sonstige Straßenve	01.01.1900			3.742,00	0,00	0,00	0,00	0,00	3.742,00
1/0020004/02119		Grundstück Nr. 446/1, KG-Nr. 13054, Sonstige Straßenverk	01.01.1900			434,40	0,00	0,00	0,00	0,00	434,40
1/0020004/02122		Grundstück Nr. 446/24, KG-Nr. 13054, Sonstige Straßenve	01.01.1900			924,00	0,00	0,00	0,00	0,00	924,00
1/0020004/02130		Grundstück Nr. 612/25, KG-Nr. 13054, Sonstige Straßenve	01.01.1900			2.194,00	0,00	0,00	0,00	0,00	2.194,00
1/0020004/02152		Grundstück Nr. 766/2, KG-Nr. 13054, Sonstige Straßenverk	01.01.1900			3.741,60	0,00	0,00	0,00	0,00	3.741,60
1/0030001/01517		Grundstück Nr. 107/5, KG-Nr. 13022, Gärten Gärten, 165,0	01.01.1900			1.584,00	0,00	0,00	0,00	0,00	1.584,00
1/0030001/01525		Grundstück Nr. 31/1, KG-Nr. 13022, landwirtschaftlich genu	01.01.1900			9.140,00	0,00	0,00	0,00	0,00	9.140,00
1/0030001/01528		Grundstück Nr. 33/1, KG-Nr. 13022, landwirtschaftlich genu	01.01.1900			942,50	0,00	0,00	0,00	0,00	942,50
1/0030001/01529		Grundstück Nr. 33/5, KG-Nr. 13022, Gärten Gärten, 310,00	01.01.1900			2.976,00	0,00	0,00	0,00	0,00	2.976,00
1/0030001/01532		Grundstück Nr. 541/2, KG-Nr. 13022, landwirtschaftlich ger	01.01.1900			3.777,50	0,00	0,00	0,00	0,00	3.777,50
1/0030001/01534		Grundstück Nr. 566/8, KG-Nr. 13022, landwirtschaftlich ger	01.01.1900			21.325,00	0,00	0,00	0,00	0,00	21.325,00
1/0030001/01536		Grundstück Nr. 567/1, KG-Nr. 13022, landwirtschaftlich ger	01.01.1900			582,50	0,00	0,00	0,00	0,00	582,50
1/0030001/01537		Grundstück Nr. 567/9, KG-Nr. 13022, landwirtschaftlich ger	01.01.1900			275,00	0,00	0,00	0,00	0,00	275,00
1/0030001/01542		Grundstück Nr. 718/1, KG-Nr. 13022, Gärten Gärten, 1.112	01.01.1900			1.112,00	0,00	0,00	0,00	0,00	1.112,00
1/0030001/01543		Grundstück Nr. 718/1, KG-Nr. 13022, landwirtschaftlich ger	01.01.1900			688,00	0,00	0,00	0,00	0,00	688,00
1/0030001/01549		Grundstück Nr. 718/8, KG-Nr. 13022, Gärten Gärten, 29,00	01.01.1900			29,00	0,00	0,00	0,00	0,00	29,00

Rechnungsabschluss 2023

Marktgemeinde Neudorf im Weinviertel

Anlagenspiegel Einzelkonten (Anlage 6g)

Ansatz Konto	MVAG Konto	Bezeichnung	Inbetrieb- nahme	RND	ND	Buchwert 31.12.2022	Zugänge/ + Umbuchungen	Abgänge/ -	Wertaufholung+/ Wertminderung-	Abschreibung	Buchwert 31.12.2023
1/0030001/01556		Grundstück Nr. 742/2, KG-Nr. 13022, landwirtschaftlich ger	01.01.1900			24.807,50	0,00	0,00	0,00	0,00	24.807,50
1/0030001/01558		Grundstück Nr. 742/4, KG-Nr. 13022, Gärten Gärten, 806,0	01.01.1900			7.737,60	0,00	0,00	0,00	0,00	7.737,60
1/0030001/01559		Grundstück Nr. 742/5, KG-Nr. 13022, Gärten Gärten, 832,0	01.01.1900			7.987,20	0,00	0,00	0,00	0,00	7.987,20
1/0030001/01561		Grundstück Nr. 744, KG-Nr. 13022, Gärten Gärten, 305,00	01.01.1900			2.928,00	0,00	0,00	0,00	0,00	2.928,00
1/0030001/01562		Grundstück Nr. 746, KG-Nr. 13022, Gärten Gärten, 426,00	01.01.1900			4.089,60	0,00	0,00	0,00	0,00	4.089,60
1/0030001/01564		Grundstück Nr. 751/1, KG-Nr. 13022, Gärten Gärten, 390,0	01.01.1900			3.744,00	0,00	0,00	0,00	0,00	3.744,00
1/0030001/01573		Grundstück Nr. 782, KG-Nr. 13022, landwirtschaftlich genui	01.01.1900			16.190,00	0,00	0,00	0,00	0,00	16.190,00
1/0030001/01585		Grundstück Nr. 812, KG-Nr. 13022, landwirtschaftlich genui	01.01.1900			7.972,50	0,00	0,00	0,00	0,00	7.972,50
1/0030001/01586		Grundstück Nr. 813, KG-Nr. 13022, landwirtschaftlich genui	01.01.1900			1.055,00	0,00	0,00	0,00	0,00	1.055,00
1/0030001/01596		Grundstück Nr. 860, KG-Nr. 13022, landwirtschaftlich genui	01.01.1900			1.920,00	0,00	0,00	0,00	0,00	1.920,00
1/0030001/01597		Grundstück Nr. 861, KG-Nr. 13022, landwirtschaftlich genui	01.01.1900			6.442,50	0,00	0,00	0,00	0,00	6.442,50
1/0030001/01603		Grundstück Nr. 866, KG-Nr. 13022, landwirtschaftlich genui	01.01.1900			328,00	0,00	0,00	0,00	0,00	328,00
1/0030001/01612		Grundstück Nr. 893, KG-Nr. 13022, landwirtschaftlich genui	01.01.1900			2.615,00	0,00	0,00	0,00	0,00	2.615,00
1/0030001/01613		Grundstück Nr. 894, KG-Nr. 13022, landwirtschaftlich genui	01.01.1900			3.967,50	0,00	0,00	0,00	0,00	3.967,50
1/0030001/01614		Grundstück Nr. 895, KG-Nr. 13022, landwirtschaftlich genui	01.01.1900			1.532,50	0,00	0,00	0,00	0,00	1.532,50
1/0030001/01615		Grundstück Nr. 900, KG-Nr. 13022, landwirtschaftlich genui	01.01.1900			20.265,00	0,00	0,00	0,00	0,00	20.265,00
1/0030001/01618		Grundstück Nr. 914, KG-Nr. 13022, landwirtschaftlich genui	01.01.1900			14.232,50	0,00	0,00	0,00	0,00	14.232,50
1/0030001/01622		Grundstück Nr. 921, KG-Nr. 13022, landwirtschaftlich genui	01.01.1900			1.798,00	0,00	0,00	0,00	0,00	1.798,00
1/0030001/01626		Grundstück Nr. 937, KG-Nr. 13022, landwirtschaftlich genui	01.01.1900			18.627,50	0,00	0,00	0,00	0,00	18.627,50
1/0030001/01628		Grundstück Nr. 94/1, KG-Nr. 13022, Gärten Gärten, 30,00	01.01.1900			288,00	0,00	0,00	0,00	0,00	288,00
1/0030001/01633		Grundstück Nr. 962, KG-Nr. 13022, landwirtschaftlich genui	01.01.1900			18.740,00	0,00	0,00	0,00	0,00	18.740,00
1/0030001/01636		Grundstück Nr. 985, KG-Nr. 13022, landwirtschaftlich genui	01.01.1900			1.580,00	0,00	0,00	0,00	0,00	1.580,00
1/0030001/01637		Grundstück Nr. 1009, KG-Nr. 13029, landwirtschaftlich genui	01.01.1900			2.642,50	0,00	0,00	0,00	0,00	2.642,50
1/0030001/01638		Grundstück Nr. 1010, KG-Nr. 13029, landwirtschaftlich genui	01.01.1900			3.125,00	0,00	0,00	0,00	0,00	3.125,00
1/0030001/01644		Grundstück Nr. 1056, KG-Nr. 13029, landwirtschaftlich genui	01.01.1900			23.075,00	0,00	0,00	0,00	0,00	23.075,00
1/0030001/01648		Grundstück Nr. 1083, KG-Nr. 13029, landwirtschaftlich genui	01.01.1900			265.735,00	0,00	0,00	0,00	0,00	265.735,00
1/0030001/01673		Grundstück Nr. 1160, KG-Nr. 13029, landwirtschaftlich genui	01.01.1900			22.410,00	0,00	0,00	0,00	0,00	22.410,00
1/0030001/01675		Grundstück Nr. 1163/15, KG-Nr. 13029, Gärten Gärten, 3,8	01.01.1900			37.401,60	0,00	0,00	0,00	0,00	37.401,60
1/0030001/01676		Grundstück Nr. 1163/16, KG-Nr. 13029, Gärten Gärten, 2,6	01.01.1900			25.392,00	0,00	0,00	0,00	0,00	25.392,00
1/0030001/01677		Grundstück Nr. 1163/17, KG-Nr. 13029, Gärten, Pachtfläch	01.01.1900			694.512,00	0,00	0,00	0,00	0,00	694.512,00
1/0030001/01679		Grundstück Nr. 1163/19, KG-Nr. 13029, landwirtschaftlich g	01.01.1900			887,50	0,00	0,00	0,00	0,00	887,50
1/0030001/01680		Grundstück Nr. 1163/4, KG-Nr. 13029, Gärten Gärten, 840,	01.01.1900			8.064,00	0,00	0,00	0,00	0,00	8.064,00
1/0030001/01683		Grundstück Nr. 117/5, KG-Nr. 13029, Gärten Gärten, 344,0	01.01.1900			3.302,40	0,00	0,00	0,00	0,00	3.302,40
1/0030001/01692		Grundstück Nr. 1225, KG-Nr. 13029, landwirtschaftlich genui	01.01.1900			6.232,50	0,00	0,00	0,00	0,00	6.232,50
1/0030001/01716		Grundstück Nr. 1327, KG-Nr. 13029, landwirtschaftlich genui	01.01.1900			505.965,00	0,00	0,00	0,00	0,00	505.965,00
1/0030001/01718		Grundstück Nr. 1328, KG-Nr. 13029, landwirtschaftlich genui	01.01.1900			230.162,50	0,00	0,00	0,00	0,00	230.162,50
1/0030001/01720		Grundstück Nr. 1330, KG-Nr. 13029, landwirtschaftlich genui	01.01.1900			93.306,60	0,00	0,00	0,00	0,00	93.306,60
1/0030001/01723		Grundstück Nr. 1333, KG-Nr. 13029, landwirtschaftlich genui	01.01.1900			553.380,00	0,00	0,00	0,00	0,00	553.380,00
1/0030001/01726		Grundstück Nr. 1336, KG-Nr. 13029, landwirtschaftlich genui	01.01.1900			2.972,00	0,00	0,00	0,00	0,00	2.972,00

Rechnungsabschluss 2023

Marktgemeinde Neudorf im Weinviertel

Anlagenspiegel Einzelkonten (Anlage 6g)

Ansatz Konto	MVAG Konto	Bezeichnung	Inbetrieb- nahme	RND	ND	Buchwert 31.12.2022	Zugänge/ + Umbuchungen	Abgänge/ -	Wertaufholung+/ Wertminderung-	Abschreibung	Buchwert 31.12.2023
1/0030001/01728		Grundstück Nr. 1338, KG-Nr. 13029, landwirtschaftlich geni	01.01.1900			71.407,50	0,00	0,00	0,00	0,00	71.407,50
1/0030001/01731		Grundstück Nr. 137, KG-Nr. 13029, Gärten Gärten, 11,00 n	01.01.1900			105,60	0,00	0,00	0,00	0,00	105,60
1/0030001/01736		Grundstück Nr. 1376/4, KG-Nr. 13029, landwirtschaftlich ge	01.01.1900			7.947,50	0,00	0,00	0,00	0,00	7.947,50
1/0030001/01737		Grundstück Nr. 1376/6, KG-Nr. 13029, Gärten Gärten, 2.10	01.01.1900			20.236,80	0,00	0,00	0,00	0,00	20.236,80
1/0030001/01741		Grundstück Nr. 138, KG-Nr. 13029, Gärten Gärten, 22,00 n	01.01.1900			211,20	0,00	0,00	0,00	0,00	211,20
1/0030001/01743		Grundstück Nr. 1380/4, KG-Nr. 13029, landwirtschaftlich ge	01.01.1900			14.962,50	0,00	0,00	0,00	0,00	14.962,50
1/0030001/01746		Grundstück Nr. 139, KG-Nr. 13029, Gärten Gärten, 22,00 n	01.01.1900			211,20	0,00	0,00	0,00	0,00	211,20
1/0030001/01748		Grundstück Nr. 140, KG-Nr. 13029, Gärten Gärten, 18,00 n	01.01.1900			172,80	0,00	0,00	0,00	0,00	172,80
1/0030001/01753		Grundstück Nr. 1417, KG-Nr. 13029, landwirtschaftlich geni	01.01.1900			28.862,50	0,00	0,00	0,00	0,00	28.862,50
1/0030001/01767		Grundstück Nr. 1446, KG-Nr. 13029, landwirtschaftlich geni	01.01.1900			13.165,00	0,00	0,00	0,00	0,00	13.165,00
1/0030001/01771		Grundstück Nr. 145, KG-Nr. 13029, Gärten Gärten, 14,00 n	01.01.1900			134,40	0,00	0,00	0,00	0,00	134,40
1/0030001/01773		Grundstück Nr. 146, KG-Nr. 13029, Gärten Gärten, 18,00 n	01.01.1900			172,80	0,00	0,00	0,00	0,00	172,80
1/0030001/01780		Grundstück Nr. 1482, KG-Nr. 13029, landwirtschaftlich geni	01.01.1900			5.637,50	0,00	0,00	0,00	0,00	5.637,50
1/0030001/01781		Grundstück Nr. 1493, KG-Nr. 13029, landwirtschaftlich geni	01.01.1900			2.815,00	0,00	0,00	0,00	0,00	2.815,00
1/0030001/01794		Grundstück Nr. 1556, KG-Nr. 13029, landwirtschaftlich geni	01.01.1900			13.202,50	0,00	0,00	0,00	0,00	13.202,50
1/0030001/01796		Grundstück Nr. 157, KG-Nr. 13029, Gärten Gärten, 18,00 n	01.01.1900			172,80	0,00	0,00	0,00	0,00	172,80
1/0030001/01797		Grundstück Nr. 158, KG-Nr. 13029, Gärten Gärten, 11,00 n	01.01.1900			105,60	0,00	0,00	0,00	0,00	105,60
1/0030001/01805		Grundstück Nr. 1648/1, KG-Nr. 13029, landwirtschaftlich ge	01.01.1900			97.485,00	0,00	0,00	0,00	0,00	97.485,00
1/0030001/01811		Grundstück Nr. 167, KG-Nr. 13029, Gärten Gärten, 21,00 n	01.01.1900			201,60	0,00	0,00	0,00	0,00	201,60
1/0030001/01815		Grundstück Nr. 1704, KG-Nr. 13029, landwirtschaftlich geni	01.01.1900			53.270,00	0,00	0,00	0,00	0,00	53.270,00
1/0030001/01828		Grundstück Nr. 1737, KG-Nr. 13029, landwirtschaftlich geni	01.01.1900			35.005,00	0,00	0,00	0,00	0,00	35.005,00
1/0030001/01844		Grundstück Nr. 1810, KG-Nr. 13029, landwirtschaftlich geni	01.01.1900			1.437,50	0,00	0,00	0,00	0,00	1.437,50
1/0030001/01851		Grundstück Nr. 1854, KG-Nr. 13029, landwirtschaftlich geni	01.01.1900			6.997,50	0,00	0,00	0,00	0,00	6.997,50
1/0030001/01863		Grundstück Nr. 1919/2, KG-Nr. 13029, landwirtschaftlich ge	01.01.1900			43.055,00	0,00	0,00	0,00	0,00	43.055,00
1/0030001/01892		Grundstück Nr. 213/1, KG-Nr. 13029, landwirtschaftlich ger	01.01.1900			4.922,50	0,00	0,00	0,00	0,00	4.922,50
1/0030001/01925		Grundstück Nr. 2450/2, KG-Nr. 13029, landwirtschaftlich ge	01.01.1900			261.047,50	0,00	0,00	0,00	0,00	261.047,50
1/0030001/01926		Grundstück Nr. 2450/3, KG-Nr. 13029, landwirtschaftlich ge	01.01.1900			10.205,00	0,00	0,00	0,00	0,00	10.205,00
1/0030001/01932		Grundstück Nr. 2461, KG-Nr. 13029, landwirtschaftlich geni	01.01.1900			49.242,50	0,00	0,00	0,00	0,00	49.242,50
1/0030001/01933		Grundstück Nr. 2462, KG-Nr. 13029, landwirtschaftlich geni	01.01.1900			85.645,00	0,00	0,00	0,00	0,00	85.645,00
1/0030001/01946		Grundstück Nr. 418/1, KG-Nr. 13029, Gärten Gärten, 34,00	01.01.1900			34,00	0,00	0,00	0,00	0,00	34,00
1/0030001/01962		Grundstück Nr. 541, KG-Nr. 13029, Gärten Gärten, 40,00 n	01.01.1900			40,00	0,00	0,00	0,00	0,00	40,00
1/0030001/01970		Grundstück Nr. 69/16, KG-Nr. 13029, landwirtschaftlich ger	01.01.1900			75,00	0,00	0,00	0,00	0,00	75,00
1/0030001/01974		Grundstück Nr. 69/42, KG-Nr. 13029, landwirtschaftlich ger	01.01.1900			142,50	0,00	0,00	0,00	0,00	142,50
1/0030001/01976		Grundstück Nr. 69/67, KG-Nr. 13029, Gärten Gärten, 675,0	01.01.1900			6.480,00	0,00	0,00	0,00	0,00	6.480,00
1/0030001/01984		Grundstück Nr. 89, KG-Nr. 13029, landwirtschaftlich genutz	01.01.1900			4.395,00	0,00	0,00	0,00	0,00	4.395,00
1/0030001/01991		Grundstück Nr. 112/2, KG-Nr. 13054, Gärten Gärten, 56,00	01.01.1900			537,60	0,00	0,00	0,00	0,00	537,60
1/0030001/01994		Grundstück Nr. 135/1, KG-Nr. 13054, Gärten Gärten, 142,0	01.01.1900			1.363,20	0,00	0,00	0,00	0,00	1.363,20
1/0030001/01996		Grundstück Nr. 1862/22, KG-Nr. 13054, Gärten Gärten, 27!	01.01.1900			275,00	0,00	0,00	0,00	0,00	275,00
1/0030001/02008		Grundstück Nr. 1882, KG-Nr. 13054, landwirtschaftlich geni	01.01.1900			283,00	0,00	0,00	0,00	0,00	283,00

Rechnungsabschluss 2023

Marktgemeinde Neudorf im Weinviertel

Anlagenspiegel Einzelkonten (Anlage 6g)

Ansatz MVAG Konto	Bezeichnung	Inbetrieb- nahme	RND	ND	Buchwert 31.12.2022	Zugänge/ + Umbuchungen	Abgänge/ -	Wertaufholung+/ Wertminderung-	Abschreibung	Buchwert 31.12.2023
1/0030001/02010	Grundstück Nr. 1883, KG-Nr. 13054, landwirtschaftlich gen	01.01.1900			275,00	0,00	0,00	0,00	0,00	275,00
1/0030001/02013	Grundstück Nr. 1887/2, KG-Nr. 13054, landwirtschaftlich ge	01.01.1900			633,00	0,00	0,00	0,00	0,00	633,00
1/0030001/02028	Grundstück Nr. 1982, KG-Nr. 13054, landwirtschaftlich gen	01.01.1900			12.687,50	0,00	0,00	0,00	0,00	12.687,50
1/0030001/02035	Grundstück Nr. 2010, KG-Nr. 13054, landwirtschaftlich gen	01.01.1900			5.852,50	0,00	0,00	0,00	0,00	5.852,50
1/0030001/02042	Grundstück Nr. 2066, KG-Nr. 13054, landwirtschaftlich gen	01.01.1900			686,00	0,00	0,00	0,00	0,00	686,00
1/0030001/02046	Grundstück Nr. 2090, KG-Nr. 13054, landwirtschaftlich gen	01.01.1900			4.577,50	0,00	0,00	0,00	0,00	4.577,50
1/0030001/02052	Grundstück Nr. 2143, KG-Nr. 13054, landwirtschaftlich gen	01.01.1900			15.555,00	0,00	0,00	0,00	0,00	15.555,00
1/0030001/02070	Grundstück Nr. 2229, KG-Nr. 13054, landwirtschaftlich gen	01.01.1900			10.430,00	0,00	0,00	0,00	0,00	10.430,00
1/0030001/02074	Grundstück Nr. 2233/1, KG-Nr. 13054, landwirtschaftlich ge	01.01.1900			164.281,00	0,00	0,00	0,00	0,00	164.281,00
1/0030001/02077	Grundstück Nr. 2239, KG-Nr. 13054, landwirtschaftlich gen	01.01.1900			47.142,50	0,00	0,00	0,00	0,00	47.142,50
1/0030001/02078	Grundstück Nr. 2245, KG-Nr. 13054, landwirtschaftlich gen	01.01.1900			70.895,00	0,00	0,00	0,00	0,00	70.895,00
1/0030001/02087	Grundstück Nr. 2263/1, KG-Nr. 13054, landwirtschaftlich ge	01.01.1900			3.637,50	0,00	0,00	0,00	0,00	3.637,50
1/0030001/02088	Grundstück Nr. 2263/2, KG-Nr. 13054, landwirtschaftlich ge	01.01.1900			3.860,00	0,00	0,00	0,00	0,00	3.860,00
1/0030001/02089	Grundstück Nr. 2266, KG-Nr. 13054, landwirtschaftlich gen	01.01.1900			13.690,00	0,00	0,00	0,00	0,00	13.690,00
1/0030001/02091	Grundstück Nr. 2277, KG-Nr. 13054, landwirtschaftlich gen	01.01.1900			12.050,00	0,00	0,00	0,00	0,00	12.050,00
1/0030001/02104	Grundstück Nr. 2353/1, KG-Nr. 13054, landwirtschaftlich ge	01.01.1900			25.442,50	0,00	0,00	0,00	0,00	25.442,50
1/0030001/02105	Grundstück Nr. 2353/15, KG-Nr. 13054, landwirtschaftlich c	01.01.1900			90,00	0,00	0,00	0,00	0,00	90,00
1/0030001/02106	Grundstück Nr. 2353/2, KG-Nr. 13054, landwirtschaftlich ge	01.01.1900			810,00	0,00	0,00	0,00	0,00	810,00
1/0030001/02109	Grundstück Nr. 2353/9, KG-Nr. 13054, Gärten Gärten, 811,	01.01.1900			7.785,60	0,00	0,00	0,00	0,00	7.785,60
1/0030001/02111	Grundstück Nr. 2361, KG-Nr. 13054, landwirtschaftlich gen	01.01.1900			9.710,00	0,00	0,00	0,00	0,00	9.710,00
1/0030001/02121	Grundstück Nr. 446/24, KG-Nr. 13054, landwirtschaftlich ge	01.01.1900			4.282,50	0,00	0,00	0,00	0,00	4.282,50
1/0030001/02131	Grundstück Nr. 612/26, KG-Nr. 13054, landwirtschaftlich ge	01.01.1900			93,00	0,00	0,00	0,00	0,00	93,00
1/0030001/02135	Grundstück Nr. 617, KG-Nr. 13054, landwirtschaftlich genu	01.01.1900			9.562,50	0,00	0,00	0,00	0,00	9.562,50
1/0030001/02139	Grundstück Nr. 619/1, KG-Nr. 13054, landwirtschaftlich ger	01.01.1900			36.682,50	0,00	0,00	0,00	0,00	36.682,50
1/0030001/02141	Grundstück Nr. 619/2, KG-Nr. 13054, landwirtschaftlich ger	01.01.1900			1.205,00	0,00	0,00	0,00	0,00	1.205,00
1/0030001/02142	Grundstück Nr. 622/2, KG-Nr. 13054, landwirtschaftlich ger	01.01.1900			11.932,50	0,00	0,00	0,00	0,00	11.932,50
1/0030001/02143	Grundstück Nr. 623/1, KG-Nr. 13054, landwirtschaftlich ger	01.01.1900			435,00	0,00	0,00	0,00	0,00	435,00
1/0030001/02144	Grundstück Nr. 625/1, KG-Nr. 13054, landwirtschaftlich ger	01.01.1900			2.750,00	0,00	0,00	0,00	0,00	2.750,00
1/0030001/02146	Grundstück Nr. 764/1, KG-Nr. 13054, landwirtschaftlich ger	01.01.1900			18.445,00	0,00	0,00	0,00	0,00	18.445,00
1/0030001/02148	Grundstück Nr. 764/5, KG-Nr. 13054, landwirtschaftlich ger	01.01.1900			2.367,50	0,00	0,00	0,00	0,00	2.367,50
1/0030001/02154	Grundstück Nr. 818, KG-Nr. 13054, landwirtschaftlich genu	01.01.1900			12.967,50	0,00	0,00	0,00	0,00	12.967,50
1/0030001/02157	Grundstück Nr. 819, KG-Nr. 13054, Gärten Gärten, 3.776,0	01.01.1900			36.249,60	0,00	0,00	0,00	0,00	36.249,60
1/0030001/02158	Grundstück Nr. 881/2, KG-Nr. 13054, landwirtschaftlich ger	01.01.1900			3.925,00	0,00	0,00	0,00	0,00	3.925,00
1/0030001/02159	Grundstück Nr. 881/3, KG-Nr. 13054, landwirtschaftlich ger	01.01.1900			11.117,50	0,00	0,00	0,00	0,00	11.117,50
1/0030001/02160	Grundstück Nr. 882/2, KG-Nr. 13054, landwirtschaftlich ger	01.01.1900			7.720,00	0,00	0,00	0,00	0,00	7.720,00
1/0030001/02161	Grundstück Nr. 884/1, KG-Nr. 13054, landwirtschaftlich ger	01.01.1900			15.755,00	0,00	0,00	0,00	0,00	15.755,00
1/0030001/02164	Grundstück Nr. 912/1, KG-Nr. 13054, landwirtschaftlich ger	01.01.1900			41.097,50	0,00	0,00	0,00	0,00	41.097,50
1/0030001/02165	Grundstück Nr. 912/2, KG-Nr. 13054, landwirtschaftlich ger	01.01.1900			345,00	0,00	0,00	0,00	0,00	345,00
1/0030001/02171	Grundstück Nr. 742/3, KG-Nr. 13022, Gärten Gärten, 867,0	01.01.1900			8.323,20	0,00	0,00	0,00	0,00	8.323,20

Ansatz MVAG Konto	Bezeichnung	Inbetrieb- nahme	RND	ND	Buchwert 31.12.2022	Zugänge/ + Umbuchungen	Abgänge/ -	Wertaufholung+/ Wertminderung-	Abschreibung	Buchwert 31.12.2023
1/0030002/01524	Grundstück Nr. 30/2, KG-Nr. 13022, Wald Wald (ohne Spez	01.01.1900			877,50	0,00	0,00	0,00	0,00	877,50
1/0030002/01530	Grundstück Nr. 450, KG-Nr. 13022, Wald Wald (ohne Spez	01.01.1900			1.573,75	0,00	0,00	0,00	0,00	1.573,75
1/0030002/01531	Grundstück Nr. 451, KG-Nr. 13022, Wald Wald (ohne Spez	01.01.1900			1.528,75	0,00	0,00	0,00	0,00	1.528,75
1/0030002/01533	Grundstück Nr. 541/2, KG-Nr. 13022, Wald Wald (ohne Spez	01.01.1900			135,00	0,00	0,00	0,00	0,00	135,00
1/0030002/01535	Grundstück Nr. 566/8, KG-Nr. 13022, Wald Wald (ohne Spez	01.01.1900			10.170,00	0,00	0,00	0,00	0,00	10.170,00
1/0030002/01540	Grundstück Nr. 687/5, KG-Nr. 13022, Wald Wald (ohne Spez	01.01.1900			2.416,25	0,00	0,00	0,00	0,00	2.416,25
1/0030002/01541	Grundstück Nr. 687/7, KG-Nr. 13022, Wald Wald (ohne Spez	01.01.1900			812,50	0,00	0,00	0,00	0,00	812,50
1/0030002/01566	Grundstück Nr. 765, KG-Nr. 13022, Wald Wald (ohne Spez	01.01.1900			3.070,00	0,00	0,00	0,00	0,00	3.070,00
1/0030002/01568	Grundstück Nr. 767, KG-Nr. 13022, Wald Wald (ohne Spez	01.01.1900			2.431,25	0,00	0,00	0,00	0,00	2.431,25
1/0030002/01571	Grundstück Nr. 778, KG-Nr. 13022, Wald Wald (ohne Spez	01.01.1900			1.928,75	0,00	0,00	0,00	0,00	1.928,75
1/0030002/01572	Grundstück Nr. 779, KG-Nr. 13022, Wald Wald (ohne Spez	01.01.1900			2.142,50	0,00	0,00	0,00	0,00	2.142,50
1/0030002/01574	Grundstück Nr. 787, KG-Nr. 13022, Wald Wald (ohne Spez	01.01.1900			2.871,25	0,00	0,00	0,00	0,00	2.871,25
1/0030002/01575	Grundstück Nr. 792, KG-Nr. 13022, Wald Wald (ohne Spez	01.01.1900			3.070,00	0,00	0,00	0,00	0,00	3.070,00
1/0030002/01579	Grundstück Nr. 799, KG-Nr. 13022, Wald Wald (ohne Spez	01.01.1900			1.988,75	0,00	0,00	0,00	0,00	1.988,75
1/0030002/01582	Grundstück Nr. 802, KG-Nr. 13022, Wald Wald (ohne Spez	01.01.1900			3.012,50	0,00	0,00	0,00	0,00	3.012,50
1/0030002/01583	Grundstück Nr. 807, KG-Nr. 13022, Wald Wald (ohne Spez	01.01.1900			2.572,50	0,00	0,00	0,00	0,00	2.572,50
1/0030002/01587	Grundstück Nr. 827, KG-Nr. 13022, Wald Wald (ohne Spez	01.01.1900			643,75	0,00	0,00	0,00	0,00	643,75
1/0030002/01589	Grundstück Nr. 829, KG-Nr. 13022, Wald Wald (ohne Spez	01.01.1900			3.943,75	0,00	0,00	0,00	0,00	3.943,75
1/0030002/01590	Grundstück Nr. 836, KG-Nr. 13022, Wald Wald (ohne Spez	01.01.1900			4.310,00	0,00	0,00	0,00	0,00	4.310,00
1/0030002/01593	Grundstück Nr. 846, KG-Nr. 13022, Wald Wald (ohne Spez	01.01.1900			4.268,75	0,00	0,00	0,00	0,00	4.268,75
1/0030002/01601	Grundstück Nr. 864, KG-Nr. 13022, Wald Wald (ohne Spez	01.01.1900			6.863,75	0,00	0,00	0,00	0,00	6.863,75
1/0030002/01616	Grundstück Nr. 906, KG-Nr. 13022, Wald Wald (ohne Spez	01.01.1900			2.018,75	0,00	0,00	0,00	0,00	2.018,75
1/0030002/01627	Grundstück Nr. 937, KG-Nr. 13022, Wald Wald (ohne Spez	01.01.1900			1.690,00	0,00	0,00	0,00	0,00	1.690,00
1/0030002/01629	Grundstück Nr. 943, KG-Nr. 13022, Wald Wald (ohne Spez	01.01.1900			3.323,75	0,00	0,00	0,00	0,00	3.323,75
1/0030002/01631	Grundstück Nr. 952, KG-Nr. 13022, Wald Wald (ohne Spez	01.01.1900			4.522,50	0,00	0,00	0,00	0,00	4.522,50
1/0030002/01640	Grundstück Nr. 1015, KG-Nr. 13029, Wald Wald (ohne Spez	01.01.1900			2.338,75	0,00	0,00	0,00	0,00	2.338,75
1/0030002/01641	Grundstück Nr. 1029, KG-Nr. 13029, Wald Wald (ohne Spez	01.01.1900			2.276,25	0,00	0,00	0,00	0,00	2.276,25
1/0030002/01643	Grundstück Nr. 1049, KG-Nr. 13029, Wald Wald (ohne Spez	01.01.1900			2.565,00	0,00	0,00	0,00	0,00	2.565,00
1/0030002/01646	Grundstück Nr. 1067, KG-Nr. 13029, Wald Wald (ohne Spez	01.01.1900			5.042,50	0,00	0,00	0,00	0,00	5.042,50
1/0030002/01647	Grundstück Nr. 1082, KG-Nr. 13029, Wald Wald (ohne Spez	01.01.1900			4.636,25	0,00	0,00	0,00	0,00	4.636,25
1/0030002/01649	Grundstück Nr. 1083, KG-Nr. 13029, Wald, Neudorf Wald	(01.01.1900			7.733,75	0,00	0,00	0,00	0,00	7.733,75
1/0030002/01652	Grundstück Nr. 1084, KG-Nr. 13029, Wald Wald (ohne Spez	01.01.1900			4.336,25	0,00	0,00	0,00	0,00	4.336,25
1/0030002/01653	Grundstück Nr. 1092, KG-Nr. 13029, Wald Wald (ohne Spez	01.01.1900			4.135,00	0,00	0,00	0,00	0,00	4.135,00
1/0030002/01659	Grundstück Nr. 1117, KG-Nr. 13029, Wald Wald (ohne Spez	01.01.1900			4.735,00	0,00	0,00	0,00	0,00	4.735,00
1/0030002/01660	Grundstück Nr. 1125, KG-Nr. 13029, Wald Wald (ohne Spez	01.01.1900			4.052,50	0,00	0,00	0,00	0,00	4.052,50
1/0030002/01661	Grundstück Nr. 1137, KG-Nr. 13029, Wald Wald (ohne Spez	01.01.1900			4.503,75	0,00	0,00	0,00	0,00	4.503,75
1/0030002/01662	Grundstück Nr. 1152, KG-Nr. 13029, Wald Wald (ohne Spez	01.01.1900			3.568,75	0,00	0,00	0,00	0,00	3.568,75
1/0030002/01681	Grundstück Nr. 1167, KG-Nr. 13029, Wald Wald (ohne Spez	01.01.1900			6.415,00	0,00	0,00	0,00	0,00	6.415,00
1/0030002/01684	Grundstück Nr. 1181, KG-Nr. 13029, Wald Wald (ohne Spez	01.01.1900			6.747,50	0,00	0,00	0,00	0,00	6.747,50

Rechnungsabschluss 2023

Marktgemeinde Neudorf im Weinviertel

Anlagenspiegel Einzelkonten (Anlage 6g)

Ansatz MVAG Konto	Bezeichnung	Inbetrieb- nahme	RND	ND	Buchwert 31.12.2022	Zugänge/ + Umbuchungen	Abgänge/ -	Wertaufholung+/ Wertminderung-	Abschreibung	Buchwert 31.12.2023
1/0030002/01685	Grundstück Nr. 1190, KG-Nr. 13029, Wald Wald (ohne Spe 01.01.1900				5.236,25	0,00	0,00	0,00	0,00	5.236,25
1/0030002/01686	Grundstück Nr. 1198, KG-Nr. 13029, Wald Wald (ohne Spe 01.01.1900				2.912,50	0,00	0,00	0,00	0,00	2.912,50
1/0030002/01690	Grundstück Nr. 1202, KG-Nr. 13029, Wald Wald (ohne Spe 01.01.1900				3.252,50	0,00	0,00	0,00	0,00	3.252,50
1/0030002/01691	Grundstück Nr. 1219, KG-Nr. 13029, Wald Wald (ohne Spe 01.01.1900				3.103,75	0,00	0,00	0,00	0,00	3.103,75
1/0030002/01697	Grundstück Nr. 1238, KG-Nr. 13029, Wald Wald (ohne Spe 01.01.1900				5.268,75	0,00	0,00	0,00	0,00	5.268,75
1/0030002/01698	Grundstück Nr. 1249, KG-Nr. 13029, Wald Wald (ohne Spe 01.01.1900				7.265,00	0,00	0,00	0,00	0,00	7.265,00
1/0030002/01699	Grundstück Nr. 1259, KG-Nr. 13029, Wald Wald (ohne Spe 01.01.1900				4.797,50	0,00	0,00	0,00	0,00	4.797,50
1/0030002/01700	Grundstück Nr. 1266, KG-Nr. 13029, Wald Wald (ohne Spe 01.01.1900				2.958,75	0,00	0,00	0,00	0,00	2.958,75
1/0030002/01701	Grundstück Nr. 1280, KG-Nr. 13029, Wald Wald (ohne Spe 01.01.1900				583,75	0,00	0,00	0,00	0,00	583,75
1/0030002/01702	Grundstück Nr. 1282, KG-Nr. 13029, Wald Wald (ohne Spe 01.01.1900				425,00	0,00	0,00	0,00	0,00	425,00
1/0030002/01703	Grundstück Nr. 1287, KG-Nr. 13029, Wald Wald (ohne Spe 01.01.1900				2.667,50	0,00	0,00	0,00	0,00	2.667,50
1/0030002/01704	Grundstück Nr. 1293, KG-Nr. 13029, Wald Wald (ohne Spe 01.01.1900				4.788,75	0,00	0,00	0,00	0,00	4.788,75
1/0030002/01705	Grundstück Nr. 1302, KG-Nr. 13029, Wald Wald (ohne Spe 01.01.1900				5.597,50	0,00	0,00	0,00	0,00	5.597,50
1/0030002/01708	Grundstück Nr. 1305, KG-Nr. 13029, Wald Wald (ohne Spe 01.01.1900				5.376,25	0,00	0,00	0,00	0,00	5.376,25
1/0030002/01712	Grundstück Nr. 1318, KG-Nr. 13029, Wald Wald (ohne Spe 01.01.1900				5.887,50	0,00	0,00	0,00	0,00	5.887,50
1/0030002/01717	Grundstück Nr. 1327, KG-Nr. 13029, Wald Wald (ohne Spe 01.01.1900				1.570,00	0,00	0,00	0,00	0,00	1.570,00
1/0030002/01719	Grundstück Nr. 1329, KG-Nr. 13029, Wald Wald (ohne Spe 01.01.1900				10.806,25	0,00	0,00	0,00	0,00	10.806,25
1/0030002/01724	Grundstück Nr. 1334, KG-Nr. 13029, Wald Wald (ohne Spe 01.01.1900				5.041,25	0,00	0,00	0,00	0,00	5.041,25
1/0030002/01725	Grundstück Nr. 1335, KG-Nr. 13029, Wald Wald (ohne Spe 01.01.1900				1.587,00	0,00	0,00	0,00	0,00	1.587,00
1/0030002/01727	Grundstück Nr. 1337, KG-Nr. 13029, Wald Wald (ohne Spe 01.01.1900				3.580,00	0,00	0,00	0,00	0,00	3.580,00
1/0030002/01729	Grundstück Nr. 1347, KG-Nr. 13029, Wald Wald (ohne Spe 01.01.1900				4.906,25	0,00	0,00	0,00	0,00	4.906,25
1/0030002/01730	Grundstück Nr. 1359, KG-Nr. 13029, Wald Wald (ohne Spe 01.01.1900				4.676,25	0,00	0,00	0,00	0,00	4.676,25
1/0030002/01732	Grundstück Nr. 1371, KG-Nr. 13029, Wald Wald (ohne Spe 01.01.1900				2.690,00	0,00	0,00	0,00	0,00	2.690,00
1/0030002/01733	Grundstück Nr. 1375, KG-Nr. 13029, Wald Wald (ohne Spe 01.01.1900				1.922,50	0,00	0,00	0,00	0,00	1.922,50
1/0030002/01745	Grundstück Nr. 1386, KG-Nr. 13029, Wald Wald (ohne Spe 01.01.1900				3.391,25	0,00	0,00	0,00	0,00	3.391,25
1/0030002/01747	Grundstück Nr. 1394, KG-Nr. 13029, Wald Wald (ohne Spe 01.01.1900				4.030,00	0,00	0,00	0,00	0,00	4.030,00
1/0030002/01749	Grundstück Nr. 1407, KG-Nr. 13029, Wald Wald (ohne Spe 01.01.1900				3.812,50	0,00	0,00	0,00	0,00	3.812,50
1/0030002/01750	Grundstück Nr. 1413, KG-Nr. 13029, Wald Wald (ohne Spe 01.01.1900				2.307,50	0,00	0,00	0,00	0,00	2.307,50
1/0030002/01751	Grundstück Nr. 1415, KG-Nr. 13029, Wald Wald (ohne Spe 01.01.1900				1.476,25	0,00	0,00	0,00	0,00	1.476,25
1/0030002/01757	Grundstück Nr. 1423, KG-Nr. 13029, Wald Wald (ohne Spe 01.01.1900				6.353,75	0,00	0,00	0,00	0,00	6.353,75
1/0030002/01759	Grundstück Nr. 1430, KG-Nr. 13029, Wald Wald (ohne Spe 01.01.1900				2.360,00	0,00	0,00	0,00	0,00	2.360,00
1/0030002/01762	Grundstück Nr. 1437, KG-Nr. 13029, Wald Wald (ohne Spe 01.01.1900				7.586,25	0,00	0,00	0,00	0,00	7.586,25
1/0030002/01763	Grundstück Nr. 1442/2, KG-Nr. 13029, Wald Wald (ohne Sp 01.01.1900				3.321,25	0,00	0,00	0,00	0,00	3.321,25
1/0030002/01764	Grundstück Nr. 1443, KG-Nr. 13029, Wald Wald (ohne Spe 01.01.1900				7.676,25	0,00	0,00	0,00	0,00	7.676,25
1/0030002/01768	Grundstück Nr. 1447, KG-Nr. 13029, Wald Wald (ohne Spe 01.01.1900				510,00	0,00	0,00	0,00	0,00	510,00
1/0030002/01769	Grundstück Nr. 1448, KG-Nr. 13029, Wald Wald (ohne Spe 01.01.1900				1.430,00	0,00	0,00	0,00	0,00	1.430,00
1/0030002/01772	Grundstück Nr. 1456, KG-Nr. 13029, Wald Wald (ohne Spe 01.01.1900				7.225,00	0,00	0,00	0,00	0,00	7.225,00
1/0030002/01774	Grundstück Nr. 1462, KG-Nr. 13029, Wald Wald (ohne Spe 01.01.1900				5.540,00	0,00	0,00	0,00	0,00	5.540,00
1/0030002/01777	Grundstück Nr. 1470, KG-Nr. 13029, Wald Wald (ohne Spe 01.01.1900				4.070,00	0,00	0,00	0,00	0,00	4.070,00

Rechnungsabschluss 2023

Marktgemeinde Neudorf im Weinviertel

Anlagenspiegel Einzelkonten (Anlage 6g)

Ansatz MVAG Konto	Bezeichnung	Inbetrieb- nahme	RND	ND	Buchwert 31.12.2022	Zugänge/ + Umbuchungen	Abgänge/ -	Wertaufholung+/ Wertminderung-	Abschreibung	Buchwert 31.12.2023
1/0030002/01779	Grundstück Nr. 1472, KG-Nr. 13029, Wald Wald (ohne Spe 01.01.1900				3.008,75	0,00	0,00	0,00	0,00	3.008,75
1/0030002/01783	Grundstück Nr. 1505, KG-Nr. 13029, Wald Wald (ohne Spe 01.01.1900				3.118,75	0,00	0,00	0,00	0,00	3.118,75
1/0030002/01784	Grundstück Nr. 1506, KG-Nr. 13029, Wald Wald (ohne Spe 01.01.1900				4.636,25	0,00	0,00	0,00	0,00	4.636,25
1/0030002/01785	Grundstück Nr. 1511, KG-Nr. 13029, Wald Wald (ohne Spe 01.01.1900				5.457,50	0,00	0,00	0,00	0,00	5.457,50
1/0030002/01789	Grundstück Nr. 1520, KG-Nr. 13029, Wald Wald (ohne Spe 01.01.1900				3.776,25	0,00	0,00	0,00	0,00	3.776,25
1/0030002/01790	Grundstück Nr. 1526, KG-Nr. 13029, Wald Wald (ohne Spe 01.01.1900				4.657,50	0,00	0,00	0,00	0,00	4.657,50
1/0030002/01791	Grundstück Nr. 1533, KG-Nr. 13029, Wald Wald (ohne Spe 01.01.1900				4.605,00	0,00	0,00	0,00	0,00	4.605,00
1/0030002/01792	Grundstück Nr. 1543, KG-Nr. 13029, Wald Wald (ohne Spe 01.01.1900				5.408,75	0,00	0,00	0,00	0,00	5.408,75
1/0030002/01793	Grundstück Nr. 1551, KG-Nr. 13029, Wald Wald (ohne Spe 01.01.1900				1.563,75	0,00	0,00	0,00	0,00	1.563,75
1/0030002/01798	Grundstück Nr. 1597, KG-Nr. 13029, Wald Wald (ohne Spe 01.01.1900				4.280,00	0,00	0,00	0,00	0,00	4.280,00
1/0030002/01800	Grundstück Nr. 1606, KG-Nr. 13029, Wald Wald (ohne Spe 01.01.1900				3.215,00	0,00	0,00	0,00	0,00	3.215,00
1/0030002/01803	Grundstück Nr. 1630, KG-Nr. 13029, Wald Wald (ohne Spe 01.01.1900				2.870,00	0,00	0,00	0,00	0,00	2.870,00
1/0030002/01806	Grundstück Nr. 1648/6, KG-Nr. 13029, Wald Wald (ohne Spe 01.01.1900				6.131,25	0,00	0,00	0,00	0,00	6.131,25
1/0030002/01807	Grundstück Nr. 1652, KG-Nr. 13029, Wald Wald (ohne Spe 01.01.1900				3.755,00	0,00	0,00	0,00	0,00	3.755,00
1/0030002/01808	Grundstück Nr. 1661, KG-Nr. 13029, Wald Wald (ohne Spe 01.01.1900				3.621,25	0,00	0,00	0,00	0,00	3.621,25
1/0030002/01816	Grundstück Nr. 1704, KG-Nr. 13029, Wald Wald (ohne Spe 01.01.1900				15.952,50	0,00	0,00	0,00	0,00	15.952,50
1/0030002/01817	Grundstück Nr. 1705, KG-Nr. 13029, Wald Wald (ohne Spe 01.01.1900				5.946,25	0,00	0,00	0,00	0,00	5.946,25
1/0030002/01818	Grundstück Nr. 1710, KG-Nr. 13029, Wald Wald (ohne Spe 01.01.1900				6.280,00	0,00	0,00	0,00	0,00	6.280,00
1/0030002/01823	Grundstück Nr. 1720, KG-Nr. 13029, Wald Wald (ohne Spe 01.01.1900				3.782,50	0,00	0,00	0,00	0,00	3.782,50
1/0030002/01824	Grundstück Nr. 1727, KG-Nr. 13029, Wald Wald (ohne Spe 01.01.1900				4.111,25	0,00	0,00	0,00	0,00	4.111,25
1/0030002/01825	Grundstück Nr. 1733, KG-Nr. 13029, Wald Wald (ohne Spe 01.01.1900				2.517,50	0,00	0,00	0,00	0,00	2.517,50
1/0030002/01829	Grundstück Nr. 1742, KG-Nr. 13029, Wald Wald (ohne Spe 01.01.1900				4.973,75	0,00	0,00	0,00	0,00	4.973,75
1/0030002/01830	Grundstück Nr. 1750, KG-Nr. 13029, Wald Wald (ohne Spe 01.01.1900				4.907,50	0,00	0,00	0,00	0,00	4.907,50
1/0030002/01831	Grundstück Nr. 1756, KG-Nr. 13029, Wald Wald (ohne Spe 01.01.1900				3.983,75	0,00	0,00	0,00	0,00	3.983,75
1/0030002/01833	Grundstück Nr. 1763, KG-Nr. 13029, Wald Wald (ohne Spe 01.01.1900				6.465,00	0,00	0,00	0,00	0,00	6.465,00
1/0030002/01834	Grundstück Nr. 1770, KG-Nr. 13029, Wald Wald (ohne Spe 01.01.1900				6.613,75	0,00	0,00	0,00	0,00	6.613,75
1/0030002/01835	Grundstück Nr. 1775, KG-Nr. 13029, Wald Wald (ohne Spe 01.01.1900				6.721,25	0,00	0,00	0,00	0,00	6.721,25
1/0030002/01836	Grundstück Nr. 1784, KG-Nr. 13029, Wald Wald (ohne Spe 01.01.1900				6.288,75	0,00	0,00	0,00	0,00	6.288,75
1/0030002/01837	Grundstück Nr. 1794, KG-Nr. 13029, Wald Wald (ohne Spe 01.01.1900				4.187,50	0,00	0,00	0,00	0,00	4.187,50
1/0030002/01840	Grundstück Nr. 1803, KG-Nr. 13029, Wald Wald (ohne Spe 01.01.1900				2.920,00	0,00	0,00	0,00	0,00	2.920,00
1/0030002/01841	Grundstück Nr. 1807, KG-Nr. 13029, Wald Wald (ohne Spe 01.01.1900				2.090,00	0,00	0,00	0,00	0,00	2.090,00
1/0030002/01845	Grundstück Nr. 1814, KG-Nr. 13029, Wald Wald (ohne Spe 01.01.1900				4.155,00	0,00	0,00	0,00	0,00	4.155,00
1/0030002/01848	Grundstück Nr. 1851, KG-Nr. 13029, Wald Wald (ohne Spe 01.01.1900				1.641,25	0,00	0,00	0,00	0,00	1.641,25
1/0030002/01853	Grundstück Nr. 1878, KG-Nr. 13029, Wald Wald (ohne Spe 01.01.1900				815,00	0,00	0,00	0,00	0,00	815,00
1/0030002/01854	Grundstück Nr. 1879, KG-Nr. 13029, Wald Wald (ohne Spe 01.01.1900				669,00	0,00	0,00	0,00	0,00	669,00
1/0030002/01858	Grundstück Nr. 1889, KG-Nr. 13029, Wald Wald (ohne Spe 01.01.1900				5.028,75	0,00	0,00	0,00	0,00	5.028,75
1/0030002/01859	Grundstück Nr. 1901, KG-Nr. 13029, Wald Wald (ohne Spe 01.01.1900				7.731,25	0,00	0,00	0,00	0,00	7.731,25
1/0030002/01860	Grundstück Nr. 1911, KG-Nr. 13029, Wald Wald (ohne Spe 01.01.1900				6.571,25	0,00	0,00	0,00	0,00	6.571,25
1/0030002/01862	Grundstück Nr. 1918, KG-Nr. 13029, Wald Wald (ohne Spe 01.01.1900				3.342,50	0,00	0,00	0,00	0,00	3.342,50

Rechnungsabschluss 2023

Marktgemeinde Neudorf im Weinviertel

Anlagenspiegel Einzelkonten (Anlage 6g)

Ansatz MVAG Konto	Bezeichnung	Inbetrieb- nahme	RND	ND	Buchwert 31.12.2022	Zugänge/ + Umbuchungen	Abgänge/ -	Wertaufholung+/ Wertminderung-	Abschreibung	Buchwert 31.12.2023
1/0030002/01864	Grundstück Nr. 1926, KG-Nr. 13029, Wald Wald (ohne Spe 01.01.1900				4.415,00	0,00	0,00	0,00	0,00	4.415,00
1/0030002/01866	Grundstück Nr. 1932, KG-Nr. 13029, Wald Wald (ohne Spe 01.01.1900				2.525,00	0,00	0,00	0,00	0,00	2.525,00
1/0030002/01867	Grundstück Nr. 1936, KG-Nr. 13029, Wald Wald (ohne Spe 01.01.1900				4.142,50	0,00	0,00	0,00	0,00	4.142,50
1/0030002/01868	Grundstück Nr. 1943, KG-Nr. 13029, Wald Wald (ohne Spe 01.01.1900				5.081,25	0,00	0,00	0,00	0,00	5.081,25
1/0030002/01874	Grundstück Nr. 1955, KG-Nr. 13029, Wald Wald (ohne Spe 01.01.1900				5.733,75	0,00	0,00	0,00	0,00	5.733,75
1/0030002/01875	Grundstück Nr. 1969, KG-Nr. 13029, Wald Wald (ohne Spe 01.01.1900				5.963,75	0,00	0,00	0,00	0,00	5.963,75
1/0030002/01876	Grundstück Nr. 1988, KG-Nr. 13029, Wald Wald (ohne Spe 01.01.1900				5.957,50	0,00	0,00	0,00	0,00	5.957,50
1/0030002/01877	Grundstück Nr. 2004, KG-Nr. 13029, Wald Wald (ohne Spe 01.01.1900				4.267,50	0,00	0,00	0,00	0,00	4.267,50
1/0030002/01878	Grundstück Nr. 2014, KG-Nr. 13029, Wald Wald (ohne Spe 01.01.1900				1.176,25	0,00	0,00	0,00	0,00	1.176,25
1/0030002/01882	Grundstück Nr. 2018, KG-Nr. 13029, Wald Wald (ohne Spe 01.01.1900				1.056,25	0,00	0,00	0,00	0,00	1.056,25
1/0030002/01883	Grundstück Nr. 2033, KG-Nr. 13029, Wald Wald (ohne Spe 01.01.1900				2.173,75	0,00	0,00	0,00	0,00	2.173,75
1/0030002/01884	Grundstück Nr. 2059, KG-Nr. 13029, Wald Wald (ohne Spe 01.01.1900				5.167,50	0,00	0,00	0,00	0,00	5.167,50
1/0030002/01888	Grundstück Nr. 2083, KG-Nr. 13029, Wald Wald (ohne Spe 01.01.1900				5.881,25	0,00	0,00	0,00	0,00	5.881,25
1/0030002/01889	Grundstück Nr. 2105, KG-Nr. 13029, Wald Wald (ohne Spe 01.01.1900				5.371,25	0,00	0,00	0,00	0,00	5.371,25
1/0030002/01890	Grundstück Nr. 2120, KG-Nr. 13029, Wald Wald (ohne Spe 01.01.1900				3.995,00	0,00	0,00	0,00	0,00	3.995,00
1/0030002/01894	Grundstück Nr. 2135, KG-Nr. 13029, Wald Wald (ohne Spe 01.01.1900				3.517,50	0,00	0,00	0,00	0,00	3.517,50
1/0030002/01899	Grundstück Nr. 2163, KG-Nr. 13029, Wald Wald (ohne Spe 01.01.1900				5.373,75	0,00	0,00	0,00	0,00	5.373,75
1/0030002/01900	Grundstück Nr. 2190, KG-Nr. 13029, Wald Wald (ohne Spe 01.01.1900				7.035,00	0,00	0,00	0,00	0,00	7.035,00
1/0030002/01903	Grundstück Nr. 2207, KG-Nr. 13029, Wald Wald (ohne Spe 01.01.1900				6.057,50	0,00	0,00	0,00	0,00	6.057,50
1/0030002/01904	Grundstück Nr. 2220, KG-Nr. 13029, Wald Wald (ohne Spe 01.01.1900				6.283,75	0,00	0,00	0,00	0,00	6.283,75
1/0030002/01907	Grundstück Nr. 2247, KG-Nr. 13029, Wald Wald (ohne Spe 01.01.1900				4.546,25	0,00	0,00	0,00	0,00	4.546,25
1/0030002/01909	Grundstück Nr. 2264, KG-Nr. 13029, Wald Wald (ohne Spe 01.01.1900				7.226,25	0,00	0,00	0,00	0,00	7.226,25
1/0030002/01911	Grundstück Nr. 2282, KG-Nr. 13029, Wald Wald (ohne Spe 01.01.1900				2.528,75	0,00	0,00	0,00	0,00	2.528,75
1/0030002/01912	Grundstück Nr. 2288, KG-Nr. 13029, Wald Wald (ohne Spe 01.01.1900				8.497,50	0,00	0,00	0,00	0,00	8.497,50
1/0030002/01916	Grundstück Nr. 2293, KG-Nr. 13029, Wald Wald (ohne Spe 01.01.1900				5.887,50	0,00	0,00	0,00	0,00	5.887,50
1/0030002/01930	Grundstück Nr. 2460, KG-Nr. 13029, Wald Wald (ohne Spe 01.01.1900				1.572,50	0,00	0,00	0,00	0,00	1.572,50
1/0030002/02017	Grundstück Nr. 1910, KG-Nr. 13054, Wald Wald (ohne Spe 01.01.1900				3.240,00	0,00	0,00	0,00	0,00	3.240,00
1/0030002/02020	Grundstück Nr. 1935, KG-Nr. 13054, Wald Wald (ohne Spe 01.01.1900				3.797,50	0,00	0,00	0,00	0,00	3.797,50
1/0030002/02023	Grundstück Nr. 1955, KG-Nr. 13054, Wald Wald (ohne Spe 01.01.1900				4.085,00	0,00	0,00	0,00	0,00	4.085,00
1/0030002/02025	Grundstück Nr. 1973, KG-Nr. 13054, Wald Wald (ohne Spe 01.01.1900				3.840,00	0,00	0,00	0,00	0,00	3.840,00
1/0030002/02030	Grundstück Nr. 1992, KG-Nr. 13054, Wald Wald (ohne Spe 01.01.1900				1.920,00	0,00	0,00	0,00	0,00	1.920,00
1/0030002/02038	Grundstück Nr. 2032, KG-Nr. 13054, Wald Wald (ohne Spe 01.01.1900				3.097,50	0,00	0,00	0,00	0,00	3.097,50
1/0030002/02043	Grundstück Nr. 2066, KG-Nr. 13054, Wald Wald (ohne Spe 01.01.1900				995,00	0,00	0,00	0,00	0,00	995,00
1/0030002/02047	Grundstück Nr. 2091, KG-Nr. 13054, Wald Wald (ohne Spe 01.01.1900				2.181,25	0,00	0,00	0,00	0,00	2.181,25
1/0030002/02049	Grundstück Nr. 2111, KG-Nr. 13054, Wald Wald (ohne Spe 01.01.1900				5.683,75	0,00	0,00	0,00	0,00	5.683,75
1/0030002/02054	Grundstück Nr. 2148, KG-Nr. 13054, Wald Wald (ohne Spe 01.01.1900				2.228,75	0,00	0,00	0,00	0,00	2.228,75
1/0030002/02056	Grundstück Nr. 2165, KG-Nr. 13054, Wald Wald (ohne Spe 01.01.1900				3.248,75	0,00	0,00	0,00	0,00	3.248,75
1/0030002/02060	Grundstück Nr. 2194, KG-Nr. 13054, Wald Wald (ohne Spe 01.01.1900				4.021,25	0,00	0,00	0,00	0,00	4.021,25
1/0030002/02062	Grundstück Nr. 2206, KG-Nr. 13054, Wald Wald (ohne Spe 01.01.1900				3.532,50	0,00	0,00	0,00	0,00	3.532,50

Ansatz Konto	MVAG Konto	Bezeichnung	Inbetrieb- nahme	RND	ND	Buchwert 31.12.2022	Zugänge/ + Umbuchungen	Abgänge/ -	Wertaufholung+/ Wertminderung-	Abschreibung	Buchwert 31.12.2023
1/0030002/02064		Grundstück Nr. 2214, KG-Nr. 13054, Wald Wald (ohne Spe 01.01.1900				1.772,50	0,00	0,00	0,00	0,00	1.772,50
1/0030002/02073		Grundstück Nr. 2232, KG-Nr. 13054, Wald Wald (ohne Spe 01.01.1900				2.965,00	0,00	0,00	0,00	0,00	2.965,00
1/0030002/02075		Grundstück Nr. 2234, KG-Nr. 13054, Wald Wald (ohne Spe 01.01.1900				2.252,50	0,00	0,00	0,00	0,00	2.252,50
1/0030002/02081		Grundstück Nr. 2250, KG-Nr. 13054, Wald Wald (ohne Spe 01.01.1900				5.221,25	0,00	0,00	0,00	0,00	5.221,25
1/0030002/02082		Grundstück Nr. 2258, KG-Nr. 13054, Wald Wald (ohne Spe 01.01.1900				8.441,25	0,00	0,00	0,00	0,00	8.441,25
1/0030002/02086		Grundstück Nr. 2261, KG-Nr. 13054, Wald Wald (ohne Spe 01.01.1900				3.292,50	0,00	0,00	0,00	0,00	3.292,50
1/0030002/02092		Grundstück Nr. 2279, KG-Nr. 13054, Wald Wald (ohne Spe 01.01.1900				3.752,50	0,00	0,00	0,00	0,00	3.752,50
1/0030002/02095		Grundstück Nr. 2298, KG-Nr. 13054, Wald Wald (ohne Spe 01.01.1900				3.922,50	0,00	0,00	0,00	0,00	3.922,50
1/0030002/02097		Grundstück Nr. 2311, KG-Nr. 13054, Wald Wald (ohne Spe 01.01.1900				5.130,00	0,00	0,00	0,00	0,00	5.130,00
1/0030002/02101		Grundstück Nr. 2319, KG-Nr. 13054, Wald Wald (ohne Spe 01.01.1900				2.925,00	0,00	0,00	0,00	0,00	2.925,00
1/0030002/02103		Grundstück Nr. 2352, KG-Nr. 13054, Wald Wald (ohne Spe 01.01.1900				746,25	0,00	0,00	0,00	0,00	746,25
1/0030002/02112		Grundstück Nr. 2362, KG-Nr. 13054, Wald Wald (ohne Spe 01.01.1900				1.547,50	0,00	0,00	0,00	0,00	1.547,50
1/0030002/02118		Grundstück Nr. 446/1, KG-Nr. 13054, Wald Wald (ohne Spe 01.01.1900				11.261,25	0,00	0,00	0,00	0,00	11.261,25
1/0030002/02123		Grundstück Nr. 450, KG-Nr. 13054, Wald Wald (ohne Spez 01.01.1900				5.246,25	0,00	0,00	0,00	0,00	5.246,25
1/0030002/02125		Grundstück Nr. 612/21, KG-Nr. 13054, Wald Wald (ohne Sp 01.01.1900				14.286,25	0,00	0,00	0,00	0,00	14.286,25
1/0030002/02126		Grundstück Nr. 612/22, KG-Nr. 13054, Wald Wald (ohne Sp 01.01.1900				223,75	0,00	0,00	0,00	0,00	223,75
1/0030002/02127		Grundstück Nr. 612/23, KG-Nr. 13054, Wald Wald (ohne Sp 01.01.1900				3.245,00	0,00	0,00	0,00	0,00	3.245,00
1/0030002/02129		Grundstück Nr. 612/24, KG-Nr. 13054, Wald Wald (ohne Sp 01.01.1900				5.227,50	0,00	0,00	0,00	0,00	5.227,50
1/0030002/02132		Grundstück Nr. 612/26, KG-Nr. 13054, Wald Wald (ohne Sp 01.01.1900				52,00	0,00	0,00	0,00	0,00	52,00
1/0030002/02133		Grundstück Nr. 616/1, KG-Nr. 13054, Wald Wald (ohne Sp 01.01.1900				91.747,50	0,00	0,00	0,00	0,00	91.747,50
1/0030002/02136		Grundstück Nr. 617, KG-Nr. 13054, Wald Wald (ohne Spez 01.01.1900				10.410,00	0,00	0,00	0,00	0,00	10.410,00
1/0030002/02137		Grundstück Nr. 618/1, KG-Nr. 13054, Wald Wald (ohne Sp 01.01.1900				437,50	0,00	0,00	0,00	0,00	437,50
1/0030002/02138		Grundstück Nr. 618/2, KG-Nr. 13054, Wald Wald (ohne Sp 01.01.1900				1.168,75	0,00	0,00	0,00	0,00	1.168,75
1/0030002/02140		Grundstück Nr. 619/1, KG-Nr. 13054, Wald Wald (ohne Sp 01.01.1900				2.622,50	0,00	0,00	0,00	0,00	2.622,50
1/0030002/02149		Grundstück Nr. 765/1, KG-Nr. 13054, Wald Wald (ohne Spe 01.01.1900				4.188,75	0,00	0,00	0,00	0,00	4.188,75
1/0030002/02150		Grundstück Nr. 765/2, KG-Nr. 13054, Wald Wald (ohne Spe 01.01.1900				923,75	0,00	0,00	0,00	0,00	923,75
1/0030002/02151		Grundstück Nr. 766/1, KG-Nr. 13054, Wald Wald (ohne Spe 01.01.1900				1.971,25	0,00	0,00	0,00	0,00	1.971,25
1/0030002/02153		Grundstück Nr. 766/3, KG-Nr. 13054, Wald Wald (ohne Sp 01.01.1900				876,25	0,00	0,00	0,00	0,00	876,25
1/0030002/02162		Grundstück Nr. 884/1, KG-Nr. 13054, Wald Wald (ohne Sp 01.01.1900				598,75	0,00	0,00	0,00	0,00	598,75
1/0030002/02163		Grundstück Nr. 884/2, KG-Nr. 13054, Wald Wald (ohne Sp 01.01.1900				2.263,75	0,00	0,00	0,00	0,00	2.263,75
846000		Wohn- und Geschäftsgebäude				520.886,46	0,00	0,00	0,00	11.221,32	509.665,14
1021		Grundstücke, Grundstückseinrichtungen und Infrastruktur				21.537,80	0,00	0,00	0,00	0,00	21.537,80
1/0020001/01949		Grundstück Nr. 433, KG-Nr. 13029, Stadl Gebäude, 108,00 01.01.1900				1.296,00	0,00	0,00	0,00	0,00	1.296,00
1/0020001/01950		Grundstück Nr. 434, KG-Nr. 13029, Hof Gebäude, 231,00 r 01.01.1900				2.772,00	0,00	0,00	0,00	0,00	2.772,00
1/0020001/01951		Grundstück Nr. 434, KG-Nr. 13029, Hof Gebäudenebenfläc 01.01.1900				4.488,00	0,00	0,00	0,00	0,00	4.488,00
1/0020001/01952		Grundstück Nr. 435, KG-Nr. 13029, Gebäude Gebäude, 54 01.01.1900				6.540,00	0,00	0,00	0,00	0,00	6.540,00
1/0020001/01953		Grundstück Nr. 435, KG-Nr. 13029, Gebäude Gebäudeneb 01.01.1900				1.944,00	0,00	0,00	0,00	0,00	1.944,00
1/0020001/01954		Grundstück Nr. 437, KG-Nr. 13029, Bauflächen Gebäude, 7 01.01.1900				900,00	0,00	0,00	0,00	0,00	900,00

Rechnungsabschluss 2023

Marktgemeinde Neudorf im Weinviertel

Anlagenspiegel Einzelkonten (Anlage 6g)

Ansatz Konto	MVAG Konto	Bezeichnung	Inbetrieb- nahme	RND	ND	Buchwert 31.12.2022	Zugänge/ + Umbuchungen	Abgänge/ -	Wertaufholung+/ Wertminderung-	Abschreibung	Buchwert 31.12.2023
	1/0020001/01987	Grundstück Nr. 924/1, KG-Nr. 13029, Kellerberg Neudorf G	01.01.1900			103,00	0,00	0,00	0,00	0,00	103,00
	1/0020001/01990	Grundstück Nr. 924/8, KG-Nr. 13029, DEV Keller Neudorf	01.01.1900			1.368,00	0,00	0,00	0,00	0,00	1.368,00
	1/0020001/01995	Grundstück Nr. 1862/20, KG-Nr. 13054, altes FF Haus Zlat	01.01.1900			1.104,00	0,00	0,00	0,00	0,00	1.104,00
	1/0020001/02120	Grundstück Nr. 446/18, KG-Nr. 13054, Keller Zlabern Gebä	01.01.1900			216,00	0,00	0,00	0,00	0,00	216,00
	1/0020001/02170	Grundstück Nr. 924/4, KG-Nr. 13029, Kellerparzelle Gebäu	01.01.1900			10,00	0,00	0,00	0,00	0,00	10,00
	1/0030001/02169	Grundstück Nr. 924/8, KG-Nr. 13029, Gärten Gärten, 83,00	01.01.1900			796,80	0,00	0,00	0,00	0,00	796,80
	1022	Gebäude und Bauten				499.348,66	0,00	0,00	0,00	11.221,32	488.127,34
	2/0060001/01511	Arztthaus Neudorf	01.10.2017	43,5	50,0	499.348,66	0,00	0,00	0,00	11.221,32	488.127,34
850000	Betriebe der Wasserversorgung					309.918,15	460,00	59.120,40	0,00	14.022,38	237.235,37
	1010	Immaterielle Vermögenswerte				65.827,36	0,00	0,00	0,00	5.042,73	60.784,63
	3/0440001/01496	BA 09 WVA LIS Neudorf	31.12.2018	9,5	15,0	46.013,95	0,00	0,00	0,00	4.382,28	41.631,67
	3/0440001/01588	BA 13 WVA LIS Zlabern,Kirchstetten	31.12.2023	14,5	15,0	19.813,41	0,00	0,00	0,00	660,45	19.152,96
	1023	Wasser- und Abwasserbauten und -anlagen				391.954,49	460,00	0,00	0,00	18.360,16	374.054,33
	3/0460003/01490	BA 05 WVA Erweiterung Neud. und Zlab.	31.12.2004	13,5	33,0	65.159,47	0,00	0,00	0,00	4.493,76	60.665,71
	3/0460003/01492	BA 06 WVA Anschluss Kirchstetten	31.12.2004	13,5	33,0	13.975,35	0,00	0,00	0,00	963,82	13.011,53
	3/0460003/01493	BA 07 WVA Hohe Zeile und Singergassl	31.12.2007	16,5	33,0	41.363,61	0,00	0,00	0,00	2.363,63	38.999,98
	3/0460003/01494	BA 08 WVA Erweiterung Neudorf	31.12.2011	20,5	33,0	52.121,23	0,00	0,00	0,00	2.424,24	49.696,99
	3/0460003/01497	BA 10 WVA Erweiterung Neudorf 2. Teil	31.12.2016	25,5	33,0	28.106,04	0,00	0,00	0,00	1.060,61	27.045,43
	3/0460003/01547	BA 11 WVA Sanierung L23/Teil 1 (2019)	17.06.2019	28,0	33,0	191.228,79	460,00	0,00	0,00	7.054,10	184.634,69
	1311	Investitionszuschüsse von Trägern öffentlichen Rechts				-82.132,03	0,00	57.343,00	0,00	-6.417,43	-133.057,60
	3/0440001/01580	KT BA 09 Leitungskataster WVA	31.12.2018	9,5	15,0	-18.634,19	0,00	5.134,00	0,00	-2.263,64	-21.504,55
	3/0440001/01589	KT WVA BA 09 LIS	09.12.2021	9,5	12,0	-3.576,20	0,00	0,00	0,00	-340,59	-3.235,61
	3/0440001/01591	KT WVA BA 13 LIS Zlabern	27.05.2022	0,0	0,0	-2.958,00	0,00	0,00	0,00	0,00	-2.958,00
	3/0440001/01592	KT WVA BA 13 LIS	07.07.2022	0,0	0,0	-11.831,00	0,00	0,00	0,00	0,00	-11.831,00
	3/0460003/01576	KT BA 05 WVA Erweiterung Neud. und Zlab.	31.12.2004	13,5	33,0	-9.774,32	0,00	0,00	0,00	-674,09	-9.100,23
	3/0460003/01577	KT BA 06 WVA Anschluss Kirchstetten	31.12.2004	13,5	33,0	-2.096,34	0,00	0,00	0,00	-144,58	-1.951,76
	3/0460003/01578	KT BA 07 WVA Hohe Zeile und Singergassl	31.12.2007	16,5	33,0	-10.330,32	0,00	0,00	0,00	-590,30	-9.740,02
	3/0460003/01579	KT BA 08 WVA Erweiterung Neudorf	31.12.2011	20,5	33,0	-16.696,46	0,00	0,00	0,00	-776,58	-15.919,88
	3/0460003/01581	KT BA 10 WVA Erweiterung Neudorf 2. Teil	31.12.2016	25,5	33,0	-6.235,20	0,00	0,00	0,00	-235,29	-5.999,91
	3/0460003/01589	KT WVA BA11 LH23 1.Teil	23.05.2023	28,0	29,0	0,00	0,00	18.638,00	0,00	-642,69	-17.995,31
	3/0460003/01591	WVA BA11 Sanierung LH 23	04.07.2023	28,0	28,5	0,00	0,00	7.921,00	0,00	-138,96	-7.782,04
	3/0460003/01592	KT ABA BA08 RWK L23	04.07.2023	20,5	21,0	0,00	0,00	25.650,00	0,00	-610,71	-25.039,29
	1313	Investitionszuschüsse von Übrigen				-65.731,67	0,00	1.777,40	0,00	-2.963,08	-64.545,99
	3/0460003/01491	KT BA 05 Wasseranschlussabgaben	31.12.2004	13,5	33,0	-11.692,29	0,00	0,00	0,00	-806,36	-10.885,93
	3/0460003/01495	KT BA 08 Wasseranschlussabgaben	31.12.2011	20,5	33,0	-17.590,92	0,00	0,00	0,00	-818,18	-16.772,74
	3/0460003/01498	KT BA 10 Wasseranschlussabgaben	31.12.2016	25,5	33,0	-9.636,34	0,00	0,00	0,00	-363,64	-9.272,70

Rechnungsabschluss 2023

Marktgemeinde Neudorf im Weinviertel

Anlagenspiegel Einzelkonten (Anlage 6g)

Ansatz Konto	MVAG Konto	Bezeichnung	Inbetrieb- nahme	RND	ND	Buchwert 31.12.2022	Zugänge/ + Umbuchungen	Abgänge/ -	Wertaufholung+/ Wertminderung-	Abschreibung	Buchwert 31.12.2023
	3/0460003/01583	Wasseranschlussabgabe 2020	20.03.2020	29,0	33,0	-7.747,16	0,00	1.777,40	0,00	-317,49	-9.207,07
	3/0460003/01584	Wasseranschlussabgabe 2019	01.01.2019	28,0	33,0	-19.064,96	0,00	0,00	0,00	-657,41	-18.407,55
850100	Betriebe der Wasserversorgung					17.792,67	417,00	0,00	0,00	806,46	17.403,21
	1023	Wasser- und Abwasserbauten und -anlagen				17.792,67	417,00	0,00	0,00	806,46	17.403,21
	3/0460003/01586	Trinkbrunnenleitung zum Rastplatz	23.02.2022	31,0	33,0	12.462,67	417,00	0,00	0,00	806,46	12.073,21
	3/0460003/01587	WVA Nutzwasserleitung			33,0	5.330,00	0,00	0,00	0,00	0,00	5.330,00
850500	WVA BA 12 LH 23 2.Teil und Zlabern					274.563,04	2.300,00	173.200,00	0,00	4.288,37	99.374,67
	1023	Wasser- und Abwasserbauten und -anlagen				274.563,04	2.300,00	0,00	0,00	9.058,99	267.804,05
	3/0460003/01582	BA 12 WVA Neudorf LH 23 2.Teil und Zlabern	02.01.2020	29,0	33,0	167.607,23	2.300,00	0,00	0,00	5.663,57	164.243,66
	3/0460003/01585	WVA BA 14 Neudorf,Zlabern	17.12.2021	30,5	33,0	106.955,81	0,00	0,00	0,00	3.395,42	103.560,39
	1311	Investitionszuschüsse von Trägern öffentlichen Rechts				0,00	0,00	173.200,00	0,00	-4.770,62	-168.429,38
	3/0460003/01590	KT WVA BA12 LH23 2.Teil	23.05.2023	29,0	30,0	0,00	0,00	112.000,00	0,00	-3.733,33	-108.266,67
	3/0460003/01594	KT KPC WVA BA12 AntragsNr.B906008	02.10.2023	29,0	29,5	0,00	0,00	61.200,00	0,00	-1.037,29	-60.162,71
850700	WVA Zufahrtsstraße					10.067,51	154.204,59	0,00	0,00	298,72	163.973,38
	1023	Wasser- und Abwasserbauten und -anlagen				10.067,51	154.204,59	0,00	0,00	298,72	163.973,38
	3/0460003/01588	WVA und ABA Zufahrt Betriebsgebiet			33,0	10.067,51	154.204,59	0,00	0,00	298,72	163.973,38
850800	WVA BA 15 Am Grund Bauteil 03					0,00	3.969,00	0,00	0,00	0,00	3.969,00
	1023	Wasser- und Abwasserbauten und -anlagen				0,00	3.969,00	0,00	0,00	0,00	3.969,00
	3/0460003/01593	WVA BA 15 Am Grund Bauteil 03			33,0	0,00	3.969,00	0,00	0,00	0,00	3.969,00
851000	Betriebe der Abwasserbeseitigung					3.313.167,14	57.951,93	63.637,64	0,00	117.239,45	3.190.241,98
	1010	Immaterielle Vermögenswerte				83.047,51	0,00	0,00	0,00	7.909,29	75.138,22
	3/0440001/01506	BA 06 und BA 07 Leitungskataster ABA N.,K.,Z.	31.12.2018	9,5	15,0	83.047,51	0,00	0,00	0,00	7.909,29	75.138,22
	1021	Grundstücke, Grundstückseinrichtungen und Infrastruktur				287.532,00	1.476,28	0,00	0,00	36,91	288.971,37
	1/0020002/01734	Grundstück Nr. 1376/1, KG-Nr. 13029, Sonstige Betriebsflä	01.01.1900			27.480,00	0,00	0,00	0,00	0,00	27.480,00
	1/0020002/01735	Grundstück Nr. 1376/1, KG-Nr. 13029, Sonstige Betriebsflä	01.01.1900			260.052,00	0,00	0,00	0,00	0,00	260.052,00
	3/0040008/00001	Maschendrahtzaun	12.12.2023	19,5	20,0	0,00	1.476,28	0,00	0,00	36,91	1.439,37
	1023	Wasser- und Abwasserbauten und -anlagen				3.619.854,30	0,00	0,00	0,00	140.170,86	3.479.683,44
	3/0450001/01500	BA 01 ABA	31.12.1994	20,5	50,0	1.418.714,48	0,00	0,00	0,00	65.986,72	1.352.727,76
	3/0450001/01501	BA 02 ABA Antrag Nr.9200707	31.12.1997	23,5	50,0	1.249.841,53	0,00	0,00	0,00	51.013,94	1.198.827,59
	3/0450001/01502	BA 03 ABA Antrag Nr.A401046	31.12.2004	30,5	50,0	141.627,15	0,00	0,00	0,00	4.496,10	137.131,05
	3/0450001/01503	BA 04 ABA Antrag Nr.B201312	31.12.2016	42,5	50,0	722.100,00	0,00	0,00	0,00	16.600,00	705.500,00
	3/0450001/01504	BA 05 ABA inkl. PV-Anlage	31.12.2012	38,5	50,0	58.460,00	0,00	0,00	0,00	1.480,00	56.980,00

Ansatz Konto	MVAG Konto	Bezeichnung	Inbetrieb- nahme	RND	ND	Buchwert 31.12.2022	Zugänge/ + Umbuchungen	Abgänge/ -	Wertaufholung+/ Wertminderung-	Abschreibung	Buchwert 31.12.2023
	3/0450001/01592	ABA Kanalanschlüsse Bauplätze	23.02.2022	48,0	50,0	29.111,14	0,00	0,00	0,00	594,10	28.517,04
1024		Sonderanlagen				323,02	0,00	0,00	0,00	13,46	309,56
	3/0040011/00015	Stützmauer Kläranlage	07.06.2022	23,0	25,0	323,02	0,00	0,00	0,00	13,46	309,56
1025		Technische Anlagen, Fahrzeuge und Maschinen				0,00	0,00	0,00	0,00	0,00	0,00
	5/0150002/01593	Rasenmäher Husqvarna Rider 21 2009	31.07.2009	0,0	10,0	0,00	0,00	0,00	0,00	0,00	0,00
1311		Investitionszuschüsse von Trägern öffentlichen Rechts				-2.187,39	0,00	60.674,34	0,00	-4.031,60	-58.830,13
	3/0440001/01587	KT BA 06 und BA 07 Leitungskataster ABA	31.12.2018	9,5	15,0	-42.808,62	0,00	209,00	0,00	-4.096,92	-38.920,70
	3/0440001/01590	KT ABA LK BA 06	09.12.2021	9,5	12,0	-5.327,16	0,00	0,00	0,00	-507,35	-4.819,81
	3/0440001/01593	KT BA07 LIS MWK KG Ki.u.ZI.	11.01.2023	9,5	10,5	-12.688,31	0,00	3.989,69	0,00	-1.588,38	-15.089,62
	3/0450001/01590	KT KPC ABA BA 02 Nr.92700707	17.08.2021	23,5	26,0	33.026,87	0,00	31.678,83	0,00	1.348,04	0,00
	3/0450001/01591	KT KPC ABA BA 06 Nr.A401046	17.08.2021	30,5	33,0	25.609,83	0,00	24.796,82	0,00	813,01	0,00
1313		Investitionszuschüsse von Übrigen				-675.402,30	56.475,65	2.963,30	0,00	-26.859,47	-595.030,48
	3/0450001/01582	KT BA 01 ABA	31.12.1994	20,5	50,0	-170.852,76	0,00	0,00	0,00	-7.946,64	-162.906,12
	3/0450001/01583	KT BA 02 ABA	31.12.1997	23,5	50,0	-393.659,22	31.678,83	0,00	0,00	-16.067,72	-345.912,67
	3/0450001/01584	KT BA 03 ABA	31.12.2004	30,5	50,0	-30.545,55	24.796,82	0,00	0,00	-969,70	-4.779,03
	3/0450001/01585	KT BA 04 ABA Erweiterung "Am Grund"	31.12.2016	42,5	50,0	-40.994,93	0,00	0,00	0,00	-942,41	-40.052,52
	3/0450001/01586	KT BA 05 ABA inkl. PV-Anlage	31.12.2012	38,5	50,0	-5.879,89	0,00	0,00	0,00	-148,86	-5.731,03
	3/0450001/01588	Kanalanschlussabgabe 2020	20.03.2020	46,0	50,0	-14.086,93	0,00	2.963,30	0,00	-362,77	-16.687,46
	3/0450001/01589	Kanalanschlussabgabe 2019	01.01.2019	45,0	50,0	-19.383,02	0,00	0,00	0,00	-421,37	-18.961,65
851010 ABA Einbautensanierung						180.732,03	1.932,00	7.125,00	0,00	3.734,87	171.804,16
1023		Wasser- und Abwasserbauten und -anlagen				180.732,03	1.932,00	0,00	0,00	3.886,47	178.777,56
	3/0450001/01587	BA 08 ABA Einbautensanierung LH 23	07.01.2020	46,0	50,0	180.732,03	1.932,00	0,00	0,00	3.886,47	178.777,56
1311		Investitionszuschüsse von Trägern öffentlichen Rechts				0,00	0,00	7.125,00	0,00	-151,60	-6.973,40
	3/0450001/01593	KT BA 08 ABA Einbautensanierung	23.05.2023	46,0	47,0	0,00	0,00	7.125,00	0,00	-151,60	-6.973,40
851030 ABA BA 09 Am Grund Bauteil 03						0,00	6.923,00	0,00	0,00	0,00	6.923,00
1023		Wasser- und Abwasserbauten und -anlagen				0,00	6.923,00	0,00	0,00	0,00	6.923,00
	3/0450001/01594	ABA BA 09 Am Grund Bauteil 03			50,0	0,00	6.923,00	0,00	0,00	0,00	6.923,00
852000 Betriebe der Müllbeseitigung						17.250,45	2.400,00	0,00	0,00	812,09	18.838,36
1021		Grundstücke, Grundstückseinrichtungen und Infrastruktur				15.420,69	0,00	0,00	0,00	330,35	15.090,34
	1/0020001/01895	Grundstück Nr. 214, KG-Nr. 13029, Bauflächen Gebäude, 4 01.01.1900				5.304,00	0,00	0,00	0,00	0,00	5.304,00
	1/0020001/01896	Grundstück Nr. 214, KG-Nr. 13029, Bauhof Gebäudeneben 01.01.1900				9.456,00	0,00	0,00	0,00	0,00	9.456,00
	3/0040011/00014	Mauer Altstoffzentrum	01.01.2000	1,0	25,0	660,69	0,00	0,00	0,00	330,35	330,34

Ansatz MVAG Konto	Bezeichnung	Inbetrieb- nahme	RND	ND	Buchwert 31.12.2022	Zugänge/ + Umbuchungen -	Abgänge/ -	Wertaufholung+/ Wertminderung-	Abschreibung	Buchwert 31.12.2023
1022	Gebäude und Bauten				0,00	0,00	0,00	0,00	0,00	0,00
3/0060001/00013	Bauhof 1994	01.01.1994	0,0	25,0	0,00	0,00	0,00	0,00	0,00	0,00
1026	Amts-, Betriebs- und Geschäftsausstattung				1.829,76	2.400,00	0,00	0,00	481,74	3.748,02
5/0040008/01550	Gitterzaunelemente	09.10.2012	8,5	20,0	768,33	0,00	0,00	0,00	80,88	687,45
5/0110002/01488	Altbestand Werkzeug und Maschinen	19.08.2011	0,0	10,0	0,00	0,00	0,00	0,00	0,00	0,00
5/0110002/01548	Schweißgerät	10.12.2013	0,0	10,0	107,40	0,00	0,00	0,00	107,40	0,00
5/0110002/01551	Rüttelplatte	10.09.2018	4,5	10,0	954,03	0,00	0,00	0,00	173,46	780,57
5/0110002/01561	RLH Hochdruckreiniger 2023	20.10.2023	9,5	10,0	0,00	2.400,00	0,00	0,00	120,00	2.280,00
Gesamtsumme					19.415.855,21	1.070.355,43	512.919,29	0,00	702.718,15	19.270.573,20

Anlagenspiegel Einzelkonten Kapitaltransfer (Anlage 6g)

Rechnungsabschluss 2023

Marktgemeinde Neudorf im Weinviertel

Anlagenspiegel Einzelkonten Kapitaltransfer (Anlage 6g)

Ansatz MVAG Konto	Bezeichnung	Inbetrieb- nahme	RND	ND	Buchwert 31.12.2022	Zugänge/ + Umbuchungen	Abgänge/ -	Wertaufholung+/ Wertminderung-	Abschreibung	Buchwert 31.12.2023
163000	Freiwillige Feuerwehr				0,00	0,00	0,00	0,00	0,00	0,00
1311	Investitionszuschüsse von Trägern öffentlichen Rechts				0,00	0,00	0,00	0,00	0,00	0,00
5/0150002/01590	KT HLF 2 FF Neudorf Mi-86BG	18.09.2018	4,5	10,0	0,00	0,00	0,00	0,00	0,00	0,00
163100	Freiw. Feuerwehr				0,00	0,00	0,00	0,00	0,00	0,00
1311	Investitionszuschüsse von Trägern öffentlichen Rechts				0,00	0,00	0,00	0,00	0,00	0,00
5/0150002/01591	KT MTF FF Kirchstetten MI-748 DX	10.07.2014	0,0	10,0	0,00	0,00	0,00	0,00	0,00	0,00
211000	Volksschule				-9.023,79	0,00	0,00	0,00	-1.375,76	-7.648,03
1311	Investitionszuschüsse von Trägern öffentlichen Rechts				-9.023,79	0,00	0,00	0,00	-1.375,76	-7.648,03
2/0060001/01596	KT Zugang Volksschule	28.12.2020	46,5	50,0	-3.113,15	0,00	0,00	0,00	-65,54	-3.047,61
2/0120001/01572	KT PV Anlage Volksschule	07.01.2011	1,5	15,0	-1.293,11	0,00	0,00	0,00	-517,24	-775,87
2/0290003/01590	KT Kletterwand	14.12.2020	6,0	9,5	-2.284,20	0,00	0,00	0,00	-326,31	-1.957,89
4/0110002/01547	KT Außenbeschattung VS	14.12.2020	4,0	7,5	-2.333,33	0,00	0,00	0,00	-466,67	-1.866,66
240000	Kindergärten				-9.694,27	0,00	0,00	0,00	-421,49	-9.272,78
1311	Investitionszuschüsse von Trägern öffentlichen Rechts				-9.694,27	0,00	0,00	0,00	-421,49	-9.272,78
3/0060001/01440	KT Barrierefreier Zugang zum Kindergarten	17.12.2020	22,0	25,5	-5.094,27	0,00	0,00	0,00	-221,49	-4.872,78
3/0060001/01441	KT SKF Zugang Kindergarten	25.07.2022	22,0	23,5	-4.600,00	0,00	0,00	0,00	-200,00	-4.400,00
5/0180003/01540	KT Notebook Kindergarten	18.05.2021	0,0	2,0	0,00	0,00	0,00	0,00	0,00	0,00
262000	Sportplätze				-62.700,00	0,00	0,00	0,00	-1.400,00	-61.300,00
1311	Investitionszuschüsse von Trägern öffentlichen Rechts				-62.700,00	0,00	0,00	0,00	-1.400,00	-61.300,00
2/0060001/01564	Kapitaltransfer RU3 Umbau Sportanlage	27.12.2018	44,5	50,0	-18.200,00	0,00	0,00	0,00	-400,00	-17.800,00
2/0060001/01589	KT WST 5 Umbau Sportanlage	30.12.2017	43,5	50,0	-44.500,00	0,00	0,00	0,00	-1.000,00	-43.500,00
390000	Kirchliche angelegenheiten				-54.941,69	0,00	0,00	0,00	-1.022,57	-53.919,12
1311	Investitionszuschüsse von Trägern öffentlichen Rechts				-53.685,28	0,00	0,00	0,00	-950,78	-52.734,50
2/0060004/01574	KT Mariensäule Maria Immaculata Neudorf	02.07.2013	88,5	99,0	-12.747,00	0,00	0,00	0,00	-142,42	-12.604,58
4/0290006/01573	KT Glocken und Turmuhr Kirche Neudorf	30.12.2008	84,5	100,0	-33.687,00	0,00	0,00	0,00	-394,00	-33.293,00
4/0290007/00002	KT KIP Orgel Kirchstetten	16.12.2020	16,5	20,0	-4.200,00	0,00	0,00	0,00	-240,00	-3.960,00
4/0290007/00004	KT Land Orgel Kirchstetten	22.03.2021	16,5	19,5	-1.346,16	0,00	0,00	0,00	-76,92	-1.269,24
4/0290007/00005	KT Bund Orgel Kirchstetten	26.04.2021	16,5	19,5	-1.705,12	0,00	0,00	0,00	-97,44	-1.607,68
1313	Investitionszuschüsse von Übrigen				-1.256,41	0,00	0,00	0,00	-71,79	-1.184,62
4/0290007/00003	KT Private Orgel Kirchstetten	17.03.2021	16,5	19,5	-1.256,41	0,00	0,00	0,00	-71,79	-1.184,62

Rechnungsabschluss 2023

Marktgemeinde Neudorf im Weinviertel

Anlagenspiegel Einzelkonten Kapitaltransfer (Anlage 6g)

Ansatz Konto	MVAG	Bezeichnung	Inbetrieb- nahme	RND	ND	Buchwert 31.12.2022	Zugänge/ + Umbuchungen	Abgänge/ -	Wertaufholung+/ Wertminderung-	Abschreibung	Buchwert 31.12.2023
390100		Kirchliche Angelegenheiten				-39.860,43	0,00	0,00	0,00	0,00	-39.860,43
1311		Investitionszuschüsse von Trägern öffentlichen Rechts				-20.000,00	0,00	0,00	0,00	0,00	-20.000,00
2/0060004/01576		KT 14-Nothelfer-Kapelle	26.01.2021			-20.000,00	0,00	0,00	0,00	0,00	-20.000,00
1313		Investitionszuschüsse von Übrigen				-19.860,43	0,00	0,00	0,00	0,00	-19.860,43
2/0060004/01577		KT 14-Nothelfer-Kapelle	26.01.2021			-19.860,43	0,00	0,00	0,00	0,00	-19.860,43
612000		Gemeindestraßen				-112.508,40	0,00	0,00	0,00	-4.704,97	-107.803,43
1311		Investitionszuschüsse von Trägern öffentlichen Rechts				-112.508,40	0,00	0,00	0,00	-4.704,97	-107.803,43
2/0040001/01575		KT KTM Radweg	01.12.2009	18,5	33,0	-56.016,78	0,00	0,00	0,00	-2.872,66	-53.144,12
2/0040001/02493		KT RU3 Straßenbau 2022	30.12.2022	31,5	33,0	-9.848,48	0,00	0,00	0,00	-303,03	-9.545,45
2/0060001/01593		Kapitaltransfer ST4 Straßenbau 2019-2021	31.12.2020	29,5	33,0	-27.869,47	0,00	0,00	0,00	-913,75	-26.955,72
2/0060001/01594		Kapitaltransfer RU3 Straßenbau 2019-2021	31.12.2020	29,5	33,0	-18.773,67	0,00	0,00	0,00	-615,53	-18.158,14
612020		Radwege				-147.606,30	0,00	205.161,25	0,00	0,00	-352.767,55
1311		Investitionszuschüsse von Trägern öffentlichen Rechts				-147.606,30	0,00	205.161,25	0,00	0,00	-352.767,55
2/0040001/02492		KT Radweg Staatzer Straße			0,0	-147.606,30	0,00	205.161,25	0,00	0,00	-352.767,55
612030		Straßenbau Gartenstraße				-98.862,95	0,00	0,00	0,00	-3.138,51	-95.724,44
1311		Investitionszuschüsse von Trägern öffentlichen Rechts				-98.862,95	0,00	0,00	0,00	-3.138,51	-95.724,44
2/0040001/02484		KT Gartenstraße	22.09.2021	30,5	33,0	-98.862,95	0,00	0,00	0,00	-3.138,51	-95.724,44
639000		Ökolog.Verbess.von Fließgewässern				-201.814,69	0,00	0,00	0,00	-7.914,30	-193.900,39
1311		Investitionszuschüsse von Trägern öffentlichen Rechts				-201.814,69	0,00	0,00	0,00	-7.914,30	-193.900,39
2/0070003/01563		KT Land Gräbensanierung	31.12.2015	24,5	33,0	-67.271,32	0,00	0,00	0,00	-2.638,09	-64.633,23
2/0070003/01593		KT Gräbensanierung	31.12.2015	24,5	33,0	-134.543,37	0,00	0,00	0,00	-5.276,21	-129.267,16
710000		Land- und Forstwirtschaftl. Wegebau				-18.387,10	0,00	0,00	0,00	-612,90	-17.774,20
1313		Investitionszuschüsse von Übrigen				-18.387,10	0,00	0,00	0,00	-612,90	-17.774,20
2/0040001/02486		KT Güterweg Zlabern Schmalissen	17.02.2022	29,0	31,0	-18.387,10	0,00	0,00	0,00	-612,90	-17.774,20
710100		Güterwegeprogramm				-13.358,96	0,00	4.675,00	0,00	-498,50	-17.535,46
1311		Investitionszuschüsse von Trägern öffentlichen Rechts				-13.358,96	0,00	4.675,00	0,00	-498,50	-17.535,46
2/0040001/02479		KT Güterwege Erhaltung 2020	16.03.2021	29,5	32,5	-4.692,30	0,00	0,00	0,00	-153,85	-4.538,45
2/0040001/02485		KT Güterwege Erhaltung 2021	24.09.2021	30,5	33,0	-3.818,18	0,00	0,00	0,00	-121,21	-3.696,97
2/0040001/02488		KT Güterwege Erhaltung 2022	10.06.2022	31,0	33,0	-4.848,48	0,00	0,00	0,00	-151,52	-4.696,96
2/0040001/02497		KT Güterwege Erhaltung 2023	19.12.2023	32,0	32,5	0,00	0,00	4.675,00	0,00	-71,92	-4.603,08

Rechnungsabschluss 2023

Marktgemeinde Neudorf im Weinviertel

Anlagenspiegel Einzelkonten Kapitaltransfer (Anlage 6g)

Ansatz MVAG Konto	Bezeichnung	Inbetriebnahme	RND	ND	Buchwert 31.12.2022	Zugänge/ + Umbuchungen	Abgänge/ -	Wertaufholung+/ Wertminderung-	Abschreibung	Buchwert 31.12.2023
780000	Wirtschaftsförderung				-87.973,12	0,00	0,00	0,00	-1.999,39	-85.973,73
1311	Investitionszuschüsse von Trägern öffentlichen Rechts				-87.973,12	0,00	0,00	0,00	-1.999,39	-85.973,73
2/0060001/01592	KT Wirtschaftskammer NÖ	24.01.2017	43,0	50,0	-87.973,12	0,00	0,00	0,00	-1.999,39	-85.973,73
815000	Park- und Gartenanlagen,kinderspielpl.				-28.947,37	0,00	0,00	0,00	-5.789,47	-23.157,90
1311	Investitionszuschüsse von Trägern öffentlichen Rechts				-28.947,37	0,00	0,00	0,00	-5.789,47	-23.157,90
2/0290003/01588	KT Geräte Generationenpark	28.11.2018	4,0	10,0	-28.947,37	0,00	0,00	0,00	-5.789,47	-23.157,90
816000	Öffentliche Beleuchtung und Uhren				-2.651,58	0,00	0,00	0,00	-220,97	-2.430,61
1311	Investitionszuschüsse von Trägern öffentlichen Rechts				-2.651,58	0,00	0,00	0,00	-220,97	-2.430,61
2/0040012/01538	KT Beleuchtung 2020	22.12.2020	11,0	14,5	-2.651,58	0,00	0,00	0,00	-220,97	-2.430,61
817000	Friedhöfe und Einsegnungshallen				-8.246,67	0,00	0,00	0,00	-358,55	-7.888,12
1311	Investitionszuschüsse von Trägern öffentlichen Rechts				-8.246,67	0,00	0,00	0,00	-358,55	-7.888,12
2/0040011/01483	KT Urnenwand	22.09.2021	22,0	24,5	-8.246,67	0,00	0,00	0,00	-358,55	-7.888,12
820000	Wirtschaftshöfe				-2.500,00	0,00	0,00	0,00	-555,56	-1.944,44
1311	Investitionszuschüsse von Trägern öffentlichen Rechts				-2.500,00	0,00	0,00	0,00	-555,56	-1.944,44
5/0150002/01571	KT Renault Kangoo MI-278 ET	04.12.2018	3,5	10,0	-2.500,00	0,00	0,00	0,00	-555,56	-1.944,44
850000	Betriebe der Wasserversorgung				-147.863,70	0,00	59.120,40	0,00	-9.380,51	-197.603,59
1311	Investitionszuschüsse von Trägern öffentlichen Rechts				-82.132,03	0,00	57.343,00	0,00	-6.417,43	-133.057,60
3/0440001/01580	KT BA 09 Leitungskataster WVA	31.12.2018	9,5	15,0	-18.634,19	0,00	5.134,00	0,00	-2.263,64	-21.504,55
3/0440001/01589	KT WVA BA 09 LIS	09.12.2021	9,5	12,0	-3.576,20	0,00	0,00	0,00	-340,59	-3.235,61
3/0440001/01591	KT WVA BA 13 LIS Zlabern	27.05.2022	0,0	0,0	-2.958,00	0,00	0,00	0,00	0,00	-2.958,00
3/0440001/01592	KT WVA BA 13 LIS	07.07.2022	0,0	0,0	-11.831,00	0,00	0,00	0,00	0,00	-11.831,00
3/0460003/01576	KT BA 05 WVA Erweiterung Neud. und Zlab.	31.12.2004	13,5	33,0	-9.774,32	0,00	0,00	0,00	-674,09	-9.100,23
3/0460003/01577	KT BA 06 WVA Anschluss Kirchstetten	31.12.2004	13,5	33,0	-2.096,34	0,00	0,00	0,00	-144,58	-1.951,76
3/0460003/01578	KT BA 07 WVA Hohe Zeile und Singergassl	31.12.2007	16,5	33,0	-10.330,32	0,00	0,00	0,00	-590,30	-9.740,02
3/0460003/01579	KT BA 08 WVA Erweiterung Neudorf	31.12.2011	20,5	33,0	-16.696,46	0,00	0,00	0,00	-776,58	-15.919,88
3/0460003/01581	KT BA 10 WVA Erweiterung Neudorf 2. Teil	31.12.2016	25,5	33,0	-6.235,20	0,00	0,00	0,00	-235,29	-5.999,91
3/0460003/01589	KT WVA BA11 LH23 1.Teil	23.05.2023	28,0	29,0	0,00	0,00	18.638,00	0,00	-642,69	-17.995,31
3/0460003/01591	WVA BA11 Sanierung LH 23	04.07.2023	28,0	28,5	0,00	0,00	7.921,00	0,00	-138,96	-7.782,04
3/0460003/01592	KT ABA BA08 RWK L23	04.07.2023	20,5	21,0	0,00	0,00	25.650,00	0,00	-610,71	-25.039,29
1313	Investitionszuschüsse von Übrigen				-65.731,67	0,00	1.777,40	0,00	-2.963,08	-64.545,99
3/0460003/01491	KT BA 05 Wasseranschlussabgaben	31.12.2004	13,5	33,0	-11.692,29	0,00	0,00	0,00	-806,36	-10.885,93
3/0460003/01495	KT BA 08 Wasseranschlussabgaben	31.12.2011	20,5	33,0	-17.590,92	0,00	0,00	0,00	-818,18	-16.772,74
3/0460003/01498	KT BA 10 Wasseranschlussabgaben	31.12.2016	25,5	33,0	-9.636,34	0,00	0,00	0,00	-363,64	-9.272,70

Rechnungsabschluss 2023

Marktgemeinde Neudorf im Weinviertel

Anlagenspiegel Einzelkonten Kapitaltransfer (Anlage 6g)

Ansatz MVAG Konto	Bezeichnung	Inbetrieb- nahme	RND	ND	Buchwert 31.12.2022	Zugänge/ + Umbuchungen	Abgänge/ -	Wertaufholung+/ Wertminderung-	Abschreibung	Buchwert 31.12.2023
3/0460003/01583	Wasseranschlussabgabe 2020	20.03.2020	29,0	33,0	-7.747,16	0,00	1.777,40	0,00	-317,49	-9.207,07
3/0460003/01584	Wasseranschlussabgabe 2019	01.01.2019	28,0	33,0	-19.064,96	0,00	0,00	0,00	-657,41	-18.407,55
850500	WVA BA 12 LH 23 2.Teil und Zlabern				0,00	0,00	173.200,00	0,00	-4.770,62	-168.429,38
1311	Investitionszuschüsse von Trägern öffentlichen Rechts				0,00	0,00	173.200,00	0,00	-4.770,62	-168.429,38
3/0460003/01590	KT WVA BA12 LH23 2.Teil	23.05.2023	29,0	30,0	0,00	0,00	112.000,00	0,00	-3.733,33	-108.266,67
3/0460003/01594	KT KPC WVA BA12 AntragsNr.B906008	02.10.2023	29,0	29,5	0,00	0,00	61.200,00	0,00	-1.037,29	-60.162,71
851000	Betriebe der Abwasserbeseitigung				-677.589,69	56.475,65	63.637,64	0,00	-30.891,07	-653.860,61
1311	Investitionszuschüsse von Trägern öffentlichen Rechts				-2.187,39	0,00	60.674,34	0,00	-4.031,60	-58.830,13
3/0440001/01587	KT BA 06 und BA 07 Leitungskataster ABA	31.12.2018	9,5	15,0	-42.808,62	0,00	209,00	0,00	-4.096,92	-38.920,70
3/0440001/01590	KT ABA LK BA 06	09.12.2021	9,5	12,0	-5.327,16	0,00	0,00	0,00	-507,35	-4.819,81
3/0440001/01593	KT BA07 LIS MWK KG Ki.u.ZI.	11.01.2023	9,5	10,5	-12.688,31	0,00	3.989,69	0,00	-1.588,38	-15.089,62
3/0450001/01590	KT KPC ABA BA 02 Nr.92700707	17.08.2021	23,5	26,0	33.026,87	0,00	31.678,83	0,00	1.348,04	0,00
3/0450001/01591	KT KPC ABA BA 06 Nr.A401046	17.08.2021	30,5	33,0	25.609,83	0,00	24.796,82	0,00	813,01	0,00
1313	Investitionszuschüsse von Übrigen				-675.402,30	56.475,65	2.963,30	0,00	-26.859,47	-595.030,48
3/0450001/01582	KT BA 01 ABA	31.12.1994	20,5	50,0	-170.852,76	0,00	0,00	0,00	-7.946,64	-162.906,12
3/0450001/01583	KT BA 02 ABA	31.12.1997	23,5	50,0	-393.659,22	31.678,83	0,00	0,00	-16.067,72	-345.912,67
3/0450001/01584	KT BA 03 ABA	31.12.2004	30,5	50,0	-30.545,55	24.796,82	0,00	0,00	-969,70	-4.779,03
3/0450001/01585	KT BA 04 ABA Erweiterung "Am Grund"	31.12.2016	42,5	50,0	-40.994,93	0,00	0,00	0,00	-942,41	-40.052,52
3/0450001/01586	KT BA 05 ABA inkl. PV-Anlage	31.12.2012	38,5	50,0	-5.879,89	0,00	0,00	0,00	-148,86	-5.731,03
3/0450001/01588	Kanalanschlussabgabe 2020	20.03.2020	46,0	50,0	-14.086,93	0,00	2.963,30	0,00	-362,77	-16.687,46
3/0450001/01589	Kanalanschlussabgabe 2019	01.01.2019	45,0	50,0	-19.383,02	0,00	0,00	0,00	-421,37	-18.961,65
851010	ABA Einbautensanierung				0,00	0,00	7.125,00	0,00	-151,60	-6.973,40
1311	Investitionszuschüsse von Trägern öffentlichen Rechts				0,00	0,00	7.125,00	0,00	-151,60	-6.973,40
3/0450001/01593	KT BA 08 ABA Einbautensanierung	23.05.2023	46,0	47,0	0,00	0,00	7.125,00	0,00	-151,60	-6.973,40
Gesamtsumme					-1.724.530,71	56.475,65	512.919,29	0,00	-75.206,74	-2.105.767,61

Rückstellungsspiegel (Anlage 6q)

Rückstellung	Stand 31.12.2022	Dotierungen (+)	Verbrauch (-)	Auflösung (-)	Stand 31.12.2023
Kurzfristig	0,00	0,00	0,00	0,00	0,00
Rückstellungen für Prozesskosten	0,00	0,00	0,00	0,00	0,00
Rückstellungen für nicht konsumierte Urlaube	0,00	0,00	0,00	0,00	0,00
Rückstellungen für ausstehende Rechnungen	0,00	0,00	0,00	0,00	0,00
Sonstige kurzfristige Rückstellungen	0,00	0,00	0,00	0,00	0,00
Langfristig	120.173,97	1.982,56	0,00	12.035,13	110.121,40
Rückstellungen für Abfertigungen	80.563,45	0,00	0,00	6.382,16	74.181,29
Rückstellungen für Jubiläumszuwendungen	39.610,52	1.982,56	0,00	5.652,97	35.940,11
Rückstellungen für Haftungen	0,00	0,00	0,00	0,00	0,00
Rückstellungen für Sanierung von Altlasten	0,00	0,00	0,00	0,00	0,00
Rückstellungen für Pensionen (Säule I)	0,00	0,00	0,00	0,00	0,00
Sonstige langfristige Rückstellungen	0,00	0,00	0,00	0,00	0,00
Gesamtsumme	120.173,97	1.982,56	0,00	12.035,13	110.121,40

Einzelnachweis über die nicht voranschlagswirksame Gebarung
gemäß § 12 (Anlage 6t)

Einzelnachweis der vermögenswirksamen Bestandskonten

Konto	Kontenbezeichnung	Stand 31.12.2022	Umsatz Soll	Umsatz Haben	Stand 31.12.2023
Veränderung der nicht voranschlagswirksamen Forderungen					
270000	Finanzamt Vorsteuerbeträge (nicht voranschlagswirksame Gebarung)	5.112,02	100.947,49	97.848,69	8.210,82
271000	Umsatzsteuer Verrechnungskonto – Gutschrift (nicht voranschlagswirksame Gebarung)	3.987,09	55.150,41	48.231,78	10.905,72
279000	Sonstige für Dritte geleistete Vorschüsse (nicht voranschlagswirksame Gebarung)	140,00	222.556,97	220.656,97	2.040,00
287000	Sonstige kurzfristige Forderungen (nicht voranschlagswirksame Gebarung)	0,00	37.006,29	37.006,29	0,00
	Summe	9.239,11	415.661,16	403.743,73	21.156,54
Veränderung der nicht voranschlagswirksamen Verbindlichkeiten					
360000	Umsatzsteuer (nicht voranschlagswirksame Gebarung)	2.006,37	76.805,49	77.483,50	2.684,38
361000	Erläge von/für Dienststellen der Gebietskörperschaften (nicht voranschlagswirksame Gebarung)	5.160,76	13.531,69	13.958,04	5.587,11
362000	Gehaltsabzugsgebarungen (nicht voranschlagswirksame Gebarung)	2.300,22	291.035,63	292.841,79	4.106,38
368000	Barvorlagen (nicht voranschlagswirksame Gebarung)	12.406,41	11.400,00	10.200,00	11.206,41
369000	Sonstige Erläge (nicht voranschlagswirksame Gebarung)	951,10	5.524,79	5.583,69	1.010,00
371000	Umsatzsteuer Verrechnungskonto – Zahllast (nicht voranschlagswirksame Gebarung)	2.308,46	102.792,22	100.483,65	-0,11
379000	Sonstige Verbindlichkeiten (nicht voranschlagswirksame Gebarung)	2.240,97	480.275,99	481.126,12	3.091,10
	Summe	27.374,29	981.365,81	981.676,79	27.685,27

Einzelnachweis der finanzierungswirksamen Vorschuss- und Verwahrgeldkonten

(inkl. anteiliger Kundenforderungen und Lieferantenverbindlichkeiten)

Konto	Kontenbezeichnung	Stand 31.12.2022	Umsatz Soll	Umsatz Haben	Stand 31.12.2023
Veränderung der nicht voranschlagswirksamen Forderungen					
270000	Ust-Vorsteuer	2.737,76	97.848,69	101.546,10	6.435,17
271000	Finanzamt - Guthaben	3.987,09	48.231,78	55.150,41	10.905,72
279000	Diverse Vorschüsse	0,00	213.556,97	213.556,97	0,00
279100	Ankauf Gutscheine	140,00	7.100,00	9.000,00	2.040,00
287777	Kassenbestandsveränderungen	0,00	37.006,29	37.006,29	0,00
	Summe	6.864,85	403.743,73	416.259,77	19.380,89
Veränderung der nicht voranschlagswirksamen Verbindlichkeiten					
360000	Ust-Mehrwertsteuer	-4.012,07	76.533,38	76.805,49	-4.284,18
361000	Bundesgebühren	756,24	2.038,16	1.363,20	1.431,20
361100	Nächtigungstaxe neu	213,50	25,50	213,50	25,50
361200	Interessentenbeitrag	0,00	76,50	0,00	76,50
361900	Seuchenvorsorgeabgabe	3.006,53	12.039,50	11.954,99	3.091,04
362000	Lohnsteuer	0,00	46.714,53	46.714,53	0,00
362100	Versicherungsanst. Öffentl. Bedienstete	984,35	176.775,24	175.464,13	2.295,46
362200	div. Verwahrgelder	58,40	21.343,05	20.986,18	415,27
362300	Gebietskrankenkasse	1.257,47	26.227,98	26.089,80	1.395,65
362400	Familienbeihilfenausgleichsfonds	0,00	19.680,99	19.680,99	0,00
362800	Zukunftsvorsorge	0,00	2.100,00	2.100,00	0,00
368000	Japdpachtschilling	12.406,41	10.200,00	11.400,00	11.206,41
369000	Diverse Verwahrgelder	31,10	5.313,69	5.344,79	0,00
369200	Kautionschließanlage	920,00	270,00	180,00	1.010,00
371000	Zahllast (nicht voranschlagswirksame Gebarung)	2.308,46	100.483,65	102.792,22	-0,11
379099	auszahlung der Bezüge	2.240,97	481.126,12	480.275,99	3.091,10
	Summe	20.171,36	980.948,29	981.365,81	19.753,84

Personaldaten iSd ÖStp (Anlage 4)

Gruppe 1 - gesamt	Dienstverhältnis zu Gemeinde, dienstleistend in einer Dienststelle, bezahlt aus dem Budget		Personalaufwendungen, Aktive, betriebsmäßige Darstellung exklusive Ausgliederungen				
	Köpfe	VBÄ	davon melden Gemeinden optional				gesamt
Bezüge (L und G: Unterklasse 50-55)			Nebengebühren (L und G: Gruppen 564-569)	Dienstgeberbeiträge (L und G: Unterklasse 58)	Weitere Aufwendungen	Kontenklasse 5	
BeamtInnen	0,00	0,00	0,00				
Vertragsbedienstete	16,00	12,28	494.761,71				
KV-Bedienstete (Kollektivvertrag)	0,00	0,00	18.769,36				
Summe	16,00	12,28	513.531,07	35.393,72	131.372,86	9.121,45	689.419,10
darunter (Teilmengen der Gruppe 1)							
MusikschullehrerInnen	0,00	0,00					
KindergärtnerInnen und	3,00	3,00					
Bedienstete nicht-ausgliederter Krankenanstalten	0,00	0,00					
Gruppe 1a - Ausbildungsverhältnisse (insb. Lehrlinge)							
	0,00						

Gruppe 2 - gesamt	Dienstverhältnis zur Gemeinde, dienstleistend bei sonstigem Rechtsträger, bezahlt aus dem Budget		Personalaufwendungen, Aktive, Ausgliederter				
	Köpfe	VBÄ	davon melden Gemeinden optional				gesamt
Bezüge (L und G: Unterklasse 50-55)			Nebengebühren (L und G: Gruppen 564-569)	Dienstgeberbeiträge (L und G: Unterklasse 58)	Weitere Aufwendungen	Kontenklasse 5	
BeamtInnen	0,00	0,00					
Vertragsbedienstete	0,00	0,00					
Summe	0,00	0,00					

BeamtInnen-PensionistInnen zum 31.12.2023			
	Anzahl	Ø-Pensionshöhe / Mt. ¹⁾	
RuhegenussbezieherInnen	0,0	0,0	
Hinterbliebene ²⁾	0,0	0,0	
Neue RuhegenussbezieherInnen im Bezugsjahr 2023			
	Anzahl	Ø-Pensionsantrittsalter	Ø-Pensionshöhe / Mt. ¹⁾
Alterspension ³⁾	0,0	0,0	0,0
Dienstunfähigkeit ⁴⁾	0,0	0,0	0,0
vorzeitige Pensionierung mit Abschlag ⁵⁾	0,0	0,0	0,0
vorzeitige Pensionierung ohne Abschlag ⁶⁾	0,0	0,0	0,0
Pensionierungen gesamt	0,0	0,0	0,0
1) Durchschnittspension im Dezember laut Personalstatistik-Festlegungen ohne Sonderzahlungen, ohne Pflegegeld und ohne sonstige Transferleistungen; brutto 2) Witwen-, Witwer-, Waisenversorgungsbezüge und vergleichbare Leistungen 3) Ruhebezüge aufgrund einer Ruhestandsversetzung durch Erklärung iSd § 15 iVm § 236c Abs. 1 BDG 1979, eines Übertritts in den Ruhestand oder einer vergleichbaren Regelung 4) Ruhebezüge aufgrund einer Ruhestandsversetzung wegen dauernder Dienstunfähigkeit 5) Ruhebezüge aufgrund einer Ruhestandsversetzung vor dem Mindestalter für eine Ruhestandsversetzung durch Erklärung iSd Z 3, die eine Minderung der Bemessungsgrundlage bewirkt (z.B. § 207n BDG 1979) 6) Ruhebezüge aufgrund einer Ruhestandsversetzung vor dem Mindestalter für eine Ruhestandsversetzung durch Erklärung iSd Z 3, die keine Minderung der Bemessungsgrundlage bewirkt (z.B. § 207n BDG 1979)			
Pensionsausgaben für das Bezugsjahr 2023			
Summe	0,00		

Nachweis über Personalaufwand VRV2015

Gruppe	Abschnitt	Ansatz	Vertragsbedienstete I 510000 - 510999	Vertragsbedienstete II 511000 - 511999	Angestellte ganzjährig beschäftigt 520000 - 520999	Angestellte nicht ganzjährig beschäftigt 522000 - 522999	Arbeiter nicht ganzjährig beschäftigt 523000 - 523999	Nebengebühren und Geldaushilfen 560000 - 569999	DGB für Finanzamt (FLAB) 580000 - 580999	Leistungen aus der Selbstträgerschaft 582000 - 582999	Freiwillige Sozialleistungen 590000 - 590999	Gesamtsumme
0	01	010000 Zentralamt	167.102,37	5.982,00	0,00	3.248,86	823,04	8.557,78	6.819,23	37.500,12	5.575,22	235.608,62
		Summe Gruppe 0	167.102,37	5.982,00	0,00	3.248,86	823,04	8.557,78	6.819,23	37.500,12	5.575,22	235.608,62
2	21	211000 Volksschule	15.328,13	21.838,44	3.273,15	0,00	1.140,89	4.124,75	1.989,34	10.733,29		58.427,99
	24	240000 Kindergärten	0,00	91.426,34	6.071,75	0,00	2.300,00	152,97	3.325,52	18.708,78		121.985,36
		Summe Gruppe 2	15.328,13	113.264,78	9.344,90	0,00	3.440,89	4.277,72	5.314,86	29.442,07		180.413,35
3	36	363000 Altstadterhaltung und. Ortsbildpflege		35.230,84				192,59	768,92	7.292,26		43.484,61
		Summe Gruppe 3		35.230,84				192,59	768,92	7.292,26		43.484,61
6	61	612000 Gemeindestraßen		12.899,28			1.911,67	2.691,21	644,39	3.353,15		21.499,70
		Summe Gruppe 6		12.899,28			1.911,67	2.691,21	644,39	3.353,15		21.499,70
8	81	815000 Park- und Gartenanlagen,kinderspielpl.		355,68				14,71	13,71	72,46		456,56
		816000 Öffentliche Beleuchtung und Uhren		6.512,52				1.403,02	291,18	1.527,09		9.733,81
		817000 Friedhöfe und Einsegnungshallen		3.871,62				449,78	159,37	903,67		5.384,44
	82	820000 Wirtschaftshöfe		21.906,25				3.256,14	925,97	5.198,65		31.287,01
	85	850000 Betriebe der Wasserversorgung	8.210,72	8.396,20				2.052,01	685,78	3.836,34		23.181,05
		851000 Betriebe der Abwasserbeseitigung	18.474,12	45.458,72				9.090,33	2.684,78	15.024,55		90.732,50
		852000 Betriebe der Müllbeseitigung	2.052,68	29.715,80				4.972,10	1.372,80	7.541,51		45.654,89
		Summe Gruppe 8	28.737,52	116.216,79				21.238,09	6.133,59	34.104,27		206.430,26
		Summe gesamt	211.168,02	283.593,69	9.344,90	3.248,86	6.175,60	36.957,39	19.680,99	111.691,87	5.575,22	687.436,54

Dienstpostenplan RA2023.pdf



Personalstandsnachweis (der ständig Bediensteten) für das Jahr 2023

HH-Stelle	Bezeichnung	Dienstnehmerart	Verwendungs-Gruppe	%-Ausmaß der Beschäftigung	Verwendung
1/010000-510000	Gemeindeamt	VB	VI - Funktionsgruppe IX	100,00%	Amtsleiter/PZL
1/010000-510000	Gemeindeamt	VB	VI	100,00%	Verwaltung
1/010000-510000	Gemeindeamt	VB	VI	75,00%	Verwaltung
1/010000-510000	Gemeindeamt	VB	VI	50,00%	Verwaltung
1/010000-510000	Gemeindeamt	VB	III	17,50%	Verwaltung
1/029000-511000	Gemeindeamt	VB	II	37,50%	Reinigungskraft
1/850000-511000	Gemeindeamt	VB	V	100,00%	Wasserwärter
1/851000-511000	Gemeindeamt	VB	V	100,00%	Klärwärter
1/820000-511000	Gemeindeamt	VB	V - Funktionsgruppe VII	100,00%	Bauhofleiter
1/240000-511000	Kindergarten	VB	III	72,50%	Kindergartenhelferin
1/240000-511000	Kindergarten	VB	III	82,50%	Kindergartenhelferin
1/240000-511000	Kindergarten	VB	III	76,25%	Kindergartenhelferin
1/240000-511000	Kindergarten	VB	III	62,50%	Stützkraft
1/240000-511000	Kindergarten	VB	II	50,00%	Reinigungskraft
1/211000-511000	Volksschule	VB	III	100,00%	Schulwart
1/363000-511000	Gemeindeamt	VB	I	100,00%	Grünraumpflege
1/3630000-51100	Gemeindeamt	VB	I	50,00%	Grünraumpflege
1/211000-511000	Volksschule	VB	III	52,50%	Nachmittagsbetreuung
1/211000-511000	Volksschule	VB	III	12,50%	Nachmittagsbetreuung

Nachweis Vermögen mit abgeänderter Nutzungsdauer

Rechnungsabschluss 2023

Marktgemeinde Neudorf im Weinviertel

Nachweis Vermögen mit abgeänderter Nutzungsdauer

Konto	Bezeichnung	Nutzungsdauer lt. VRV	Abweichende Nutzungsdauer	Begründung
2/0060001/01480	Aufbahrunghalle	50,0	30,0	Adaptierung Altbau (Sanierung Dach und Glocken) angenommene Restnutzungsdauer des bestehenden Gebäudes 30 Jahre
2/0060001/01597	Volksschule Neudorf	50,0	29,0	Ankauf durch die Gemeinde von Z Leasing am 01.10.2021 angenommene Restnutzungsdauer 29 Jahre
2/0060004/01454	Mariensäule Maria Immaculata Neudorf	0,0	99,0	Kulturgut ist ein Repräsentativbau
2/0060004/01484	Friedhofskreuz Neudorf	0,0	30,0	Kreuz für die Ewigkeit
2/0060004/01574	KT Mariensäule Maria Immaculata Neudorf	0,0	99,0	Kulturgut ist ein Repräsentativbau
3/0060001/01439	Kindergarten	50,0	30,0	Adaptierungen Altbau und Zubau angenommene Restnutzungsdauer des bestehenden Gebäudes 30 Jahre
3/0440001/01496	BA 09 WVA LIS Neudorf	0,0	15,0	ND Absprache Steuerberatung
3/0440001/01506	BA 06 und BA 07 Leitungskataster ABA N.,K.,Z.	0,0	15,0	ND Absprache Steuerberatung
3/0440001/01580	KT BA 09 Leitungskataster WVA	0,0	15,0	ND Absprache Steuerberatung
3/0440001/01587	KT BA 06 und BA 07 Leitungskataster ABA	0,0	15,0	ND Absprache Steuerberatung

Querschnitt (Anlage 5b)

Bezeichnung	Zuordnung der Aufwands- und Ertragsgruppen	Summe Haushalt	davon A 85 - 89	Summe ohne A 85 - 89	
I. Querschnitt					
Erträge der operativen Gebarung / Einzahlungen aus Abgaben					
10	Einzahlungen aus eigenen Abgaben	Unterklassen 83 bis 85 ohne Gruppen 852, 858 und 859	283.993,71	0,00	283.993,71
11	Erträge aus Ertragsanteilen	Gruppen 858 und 859	1.393.827,70	0,00	1.393.827,70
12	Gebühren für die Benützung von Gemeindevorrichtungen und -anlagen	Gruppe 852	761.368,47	729.368,17	32.000,30
13	Erträge aus Leistungen	Unterklasse 81 ohne Gruppen 811, 817, 818 und 819	147.964,75	17.034,19	130.930,56
14	Erträge aus Besitz und wirtschaftlicher Tätigkeit	Gruppen 811, 820, 822, 823	54.406,50	0,00	54.406,50
15	Transfererträge von Trägern des öffentlichen Rechts	Gruppen 860 bis 863, 888	254.706,28	3.256,14	251.450,14
16	Sonstige Transfererträge	Gruppen 809, 864 bis 868, 880	12.968,92	0,00	12.968,92
17	Gewinnentnahmen der Gemeinde von Unternehmungen und marktbestimmten Betrieben der Gemeinde (A 85-89)	Gruppe 869 und 879	0,00	0,00	0,00
18	Erträge aus Veräußerungen und sonstige Erträge	Gruppen 814, 815, 824, 827, 828 und 829	678.023,29	73.416,89	604.606,40
19	Summe 1 (Erträge)		3.587.259,62	823.075,39	2.764.184,23
Aufwendungen der operativen Gebarung					
20	Personalaufwand	Klasse 5 ohne nicht finanzierungswirksame Konten	687.436,54	159.568,44	527.868,10
21	Pensionen und sonstige Ruhebezüge	Gruppen 760, 761	0,00	0,00	0,00
22	Bezüge der gewählten Organe	Gruppe 721	86.203,96	0,00	86.203,96
23	Gebrauchs- und Verbrauchsgüter, Handelswaren	Klasse 4	215.358,18	121.370,06	93.988,12
24	Verwaltungs- und Betriebsaufwand	Klasse 6 ohne Gruppen 650 bis 655, 657, 658, 680 bis 687, 689, 690, 694 bis 699; Unterklassen 70 bis 72 ohne Gruppen 706 und 721; Gruppe 790	1.434.862,60	432.716,87	1.002.145,73
25	Zinsen für Finanzschulden	Gruppen 650, 651, 653 und 657	68.413,17	50.946,03	17.467,14
26	Laufende Transfers an Träger des öffentlichen Rechts	Gruppen 750 bis 754	899.238,95	0,00	899.238,95
27	Sonstige laufende Transfers	Gruppen 755 bis 757, 759, 764, 768, 780 und 781	32.635,50	0,00	32.635,50
28	Gewinnentnahmen der Gemeinde von Unternehmungen und marktbestimmten Betrieben der Gemeinde (A 85-89)	Gruppe 769	0,00	0,00	0,00
29	Summe 2 (Aufwendungen)		3.424.148,90	764.601,40	2.659.547,50
91	SALDO 1: Ergebnis der operativen Gebarung	Summe 1 minus Summe 2	163.110,72	58.473,99	104.636,73

Bezeichnung	Zuordnung Abgang/Zugang zu den Bestandskonten und der Kapitaltransferkonten	Summe Haushalt	davon A 85 - 89	Summe ohne A 85 - 89
Vermögensgebarung mit Kapitaltransfers ohne Finanztransaktionen				
30 Veräußerung von unbeweglichem Vermögen	Unterklassen 00, 01, 05 und 06; Gruppen 801, 802 und 805 (bei unbeweglichen Kulturgütern)	342.952,00	0,00	342.952,00
31 Veräußerung von beweglichem Vermögen	Unterklassen 02 bis 04; Gruppen 100, 113, 120, 150, 159, 170 und 175; Gruppen 803, 804 und 805 (bei beweglichen Kulturgütern)	202,50	0,00	202,50
32 Veräußerung von immateriellen Vermögenswerten	Unterklasse 07	0,00	0,00	0,00
33 Investitionszuschüsse (erhaltene Kapitaltransfers) von Trägern des öffentlichen Rechts	Gruppen 300 bis 303, 309, 871	701.517,01	193.570,14	507.946,87
34 Sonstige Investitionszuschüsse (erhaltene Kapitaltransfers)	Gruppen 304 bis 308	4.740,70	4.740,70	0,00
39 Summe 3 (Vermögensgebarung mit Kapitaltransfer ohne Finanztransaktionen)		1.049.412,21	198.310,84	851.101,37
Vermögensgebarung und Kapitaltransfers ohne Finanztransaktionen				
40 Erwerb von unbeweglichem Vermögen	Unterklassen 00, 01 und 05; Gruppen 060, 061 und 063	849.936,52	168.978,27	680.958,25
41 Erwerb von beweglichem Vermögen, Aktivierte Vorräte	Unterklassen 02 bis 04; Gruppe 062; Gruppen 100, 113, 120, 150, 159, 170 und 175	123.057,37	0,00	123.057,37
42 Erwerb von immateriellen Vermögenswerten	Unterklasse 07	41.664,75	0,00	41.664,75
43 Kapitaltransfers an Träger des öffentlichen Rechts	Gruppen 130 und 135; Gruppen 770 bis 774	24.407,80	0,00	24.407,80
44 Sonstige Kapitaltransfers	Gruppen 775 bis 779, 785 und 786	0,00	0,00	0,00
49 Summe 4 (Vermögensgebarung und Kapitaltransfer ohne Finanztransaktionen)		1.039.066,44	168.978,27	870.088,17
92 SALDO 2: Saldo der Vermögensgebarung ohne Finanztransaktionen	Summe 3 minus Summe 4	10.345,77	29.332,57	-18.986,80

Bezeichnung	Zuordnung der Gruppen der Finanzierungsrechnung	nur A 85 - 89
Einzahlungen aus Finanztransaktionen		
50 Veräußerung von Beteiligungen und Wertpapieren	Unterklasse 08; Gruppen 223 und 224	0,00
51 Entnahmen aus Zahlungsmittelreserven	Gruppen 293, 294 und 295	0,00
52 Einzahlungen aus der Rückzahlung von Darlehen an Träger des öffentlichen Rechts	Gruppen 240 bis 244	0,00
53 Einzahlungen aus der Rückzahlung von Darlehen an andere und von Bezugsvorschüssen	Gruppen 245 bis 249 und 273	0,00
54 Aufnahme von Finanzschulden von Trägern des öffentlichen Rechts	Gruppen 340 bis 344, 350 bis 354	0,00
55 Aufnahme von Finanzschulden von anderen	Unterklasse 32; Gruppen 345 bis 349, 355 bis 357	0,00
58 Ausgleichszahlungen aus Finanzderivaten	Gruppen 821 und 826	0,00
59 Summe 5 (Einzahlungen aus Finanztransaktionen)		0,00
Auszahlungen aus Finanztransaktionen		
60 Erwerb von Beteiligungen und Wertpapieren	Unterklasse 08; Gruppen 223 und 224	0,00
61 Zuführung an Zahlungsmittelreserven	Gruppen 293, 294 und 295	0,00
62 Gewährung von Darlehen an Träger des öffentlichen Rechts	Gruppen 240 bis 244	0,00
63 Gewährung von Darlehen an andere und von Bezugsvorschüssen	Gruppen 245 bis 249 und 273	0,00
64 Rückzahlung von Finanzschulden bei Trägern des öffentlichen Rechts	Gruppen 340 bis 344, 350 bis 354	0,00
65 Rückzahlung von Finanzschulden bei anderen	Unterklasse 32; Gruppen 345 bis 349, 355 bis 357	159.413,87
68 Ausgleichszahlungen aus Finanzderivaten	Gruppen 652, 655 und 658	0,00
69 Summe 6 (Auszahlungen aus Finanztransaktionen)		159.413,87
93 SALDO 3: Saldo der Finanztransaktionen	Summe 5 minus Summe 6	-159.413,87
94 SALDO 4:	Summe der Salden 1, 2 und 3	-71.607,31
II. Ableitung des Finanzierungssaldos		
70 Jahresergebnis Haushalt ohne A 85 - 89 und ohne Finanztransaktionen	Saldo 1 plus Saldo 2	85.649,93
71 Überrechnung Jahresergebnis A 85 - 89	Saldo 4 der Spalte "nur A 85 - 89"	-71.607,31
95 Finanzierungssaldo ('vorläufiges Maastricht-Ergebnis')		14.042,62

Erläuterung Abweichung gegenüber
Ergebnis- und Finanzierungsvoranschlag

Rechnungsabschluss 2023

Marktgemeinde Neudorf im Weinviertel

Erläuterung Abweichung gegenüber Ergebnis- und Finanzierungsvoranschlag

Haushaltskonto	Bezeichnung	HH	Buchungen	- Voranschlag	- Übertragung	= Abweichung	Betrag	Beschluss und Begründung
Mittelaufbringung Abweichung über 1.000,00 und mehr als 20,00%								
010000	Zentralamt							
2/010000+817000	Erträge aus der Auflösung von sonstigen Rückstellungen	EHH	3.245,97	0,00	0,00	3.245,97		
024000	Wahlamt							
2/024000+816000	Kostenbeitrag für Wahlen, Verdienstengang	EHH	2.637,22	1.500,00	0,00	1.137,22	1.137,22	31.12.2023 Kostenersätze für Wahlen
	Kostenbeitrag für Wahlen, Verdienstengang	FHH	2.637,22	1.500,00	0,00	1.137,22	1.137,22	31.12.2023 Kostenersätze für Wahlen
163020	Mannschaftsbus F.F.Zlabern							
2/163020+863000	Schuldnersätze F.F.Zlabern	EHH	0,00	3.900,00	0,00	-3.900,00	-3.900,00	31.12.2023 Betrag erhalten im Jänner 2024
	Schuldnersätze F.F.Zlabern	FHH	0,00	3.900,00	0,00	-3.900,00	-3.900,00	31.12.2023 Betrag erhalten im Jänner 2024
2/163020+871000	Rückvergütung UST MTFA Zlabern	EHH	10.000,00	6.500,00	0,00	3.500,00	3.500,00	31.12.2023 VA zu gering
	Rückvergütung UST MTFA Zlabern	FHH	10.000,00	6.500,00	0,00	3.500,00	3.500,00	31.12.2023 VA zu gering
211000	Volksschule							
2/211000+816100	Nachmittagsbetreuung Neudorf	EHH	14.750,00	10.600,00	0,00	4.150,00	4.150,00	31.12.2023 Mehreinnahmen
	Nachmittagsbetreuung Neudorf	FHH	14.397,00	10.600,00	0,00	3.797,00	3.797,00	31.12.2023 Mehreinnahmen
2/211000+827000	Personalkostenförd. Tagesbetreuung	EHH	9.000,00	12.000,00	0,00	-3.000,00	-3.000,00	31.12.2023 BLD NÖ
	Personalkostenförd. Tagesbetreuung	FHH	9.000,00	12.000,00	0,00	-3.000,00	-3.000,00	31.12.2023 BLD NÖ
212000	Hauptschulen							
2/212000+816000	Guthaben Schulerhaltungsbeiträge	EHH	9.243,38	0,00	0,00	9.243,38	9.243,38	31.12.2023 NMS Laa

Rechnungsabschluss 2023

Marktgemeinde Neudorf im Weinviertel

Erläuterung Abweichung gegenüber Ergebnis- und Finanzierungsvoranschlag

Haushaltskonto	Bezeichnung	HH	Buchungen	- Voranschlag	- Übertragung	= Abweichung	Betrag	Beschluss und Begründung
2/212000+816000	Guthaben Schulerhaltungsbeiträge	FHH	9.243,38	0,00	0,00	9.243,38	9.243,38	31.12.2023 NMS Laa
213000	Sonderschulen							
2/213000+816000	Guthaben Schulerhaltungsbeiträge	EHH	3.787,90	0,00	0,00	3.787,90	3.787,90	31.12.2023 Sonderschule Laa/Thaya
	Guthaben Schulerhaltungsbeiträge	FHH	3.787,90	0,00	0,00	3.787,90	3.787,90	31.12.2023 Sonderschule Laa/Thaya
240000	Kindergärten							
2/240000+301000	Kapitaltransfers von Ländern, Landesfonds und Landeskammern	FHH	1.122,64	0,00	0,00	1.122,64	1.122,64	31.12.2023 KK AG Schul-u.KG Fonds
2/240000+810100	Kostenersatz Mittagessen	EHH	9.572,73	7.200,00	0,00	2.372,73	2.372,73	31.12.2023 Kindergarten Mehreinnahmen
	Kostenersatz Mittagessen	FHH	9.572,73	7.200,00	0,00	2.372,73	2.372,73	31.12.2023 Kindergarten Mehreinnahmen
2/240000+817000	Erträge aus der Auflösung von sonstigen Rückstellungen	EHH	1.748,32	200,00	0,00	1.548,32		
2/240000+827000	Kostenersätze Ferienbetreuung	EHH	1.400,00	0,00	0,00	1.400,00	1.400,00	31.12.2023 Förderung für Ferienbetrieb
	Kostenersätze Ferienbetreuung	FHH	1.400,00	0,00	0,00	1.400,00	1.400,00	31.12.2023 Förderung für Ferienbetrieb
363000	Altstadterhaltung und. Ortsbildpflege							
2/363000+817000	Erträge aus der Auflösung von sonstigen Rückstellungen	EHH	1.349,22	0,00	0,00	1.349,22		
2/363000+827000	Personalkostenersätze	EHH	11.760,00	7.500,00	0,00	4.260,00	4.260,00	31.12.2023 Förderung für 2 VB
	Personalkostenersätze	FHH	11.760,00	7.500,00	0,00	4.260,00	4.260,00	31.12.2023 Förderung für 2 VB
612000	Gemeindestraßen							
2/612000+817000	Erträge aus der Auflösung von sonstigen Rückstellungen	EHH	1.169,60	0,00	0,00	1.169,60		
6/612000+829910	Zuführung Gemeindeanteil	EHH	0,00	30.000,00	0,00	-30.000,00		

Rechnungsabschluss 2023

Marktgemeinde Neudorf im Weinviertel

Erläuterung Abweichung gegenüber Ergebnis- und Finanzierungsvoranschlag

Haushaltskonto	Bezeichnung	HH	Buchungen	- Voranschlag	- Übertragung	= Abweichung	Betrag	Beschluss und Begründung
2/612000+829910	Zuführung aus der investiven Gebarung	EHH	177.483,45	0,00	0,00	177.483,45		
	Zuführung aus der investiven Gebarung	FHH	177.483,45	0,00	0,00	177.483,45		
6/612000+829910	Zuführung Gemeindeanteil	FHH	0,00	30.000,00	0,00	-30.000,00		
612020	Radwege							
6/612020+301000	Kapitaltransfers von Ländern, Landesfonds und Landeskammern	FHH	205.161,25	66.100,00	0,00	139.061,25	139.061,25	31.12.2023 das Vorhaben ist 2023 abgeschlossen
6/612020+346000	Investitionsdarlehen von Finanzunternehmen	FHH	268.093,00	0,00	0,00	268.093,00	268.093,00	31.12.2023 das Vorhaben ist 2023 abgeschlossen
6/612020+829910	Sonstige Erträge - Zuführung	EHH	259.498,21	12.000,00	0,00	247.498,21	247.498,21	31.12.2023 das Vorhaben ist 2023 abgeschlossen
	Sonstige Erträge - Zuführung	FHH	259.498,21	12.000,00	0,00	247.498,21	247.498,21	31.12.2023 das Vorhaben ist 2023 abgeschlossen
2/612020+861000	Zinsenersätze	EHH	0,00	9.700,00	0,00	-9.700,00	-9.700,00	31.12.2023 (Landesfinanzsonderanktion) kann nicht gefördert werden
	Zinsenersätze	FHH	0,00	9.700,00	0,00	-9.700,00	-9.700,00	31.12.2023 (Landesfinanzsonderanktion) kann nicht gefördert werden
640000	Einrichtungen u.Maßn.n.d.Stvo							
2/640000+868000	Gemeindestrassenstrafen	EHH	1.580,00	3.700,00	0,00	-2.120,00	-2.120,00	31.12.2023 Mehreinnahmen
	Gemeindestrassenstrafen	FHH	1.580,00	3.700,00	0,00	-2.120,00	-2.120,00	31.12.2023 Mehreinnahmen
710000	Land- und Forstwirtschaftl. Wegebau							
6/710000+309000	Kapitaltransfers von der Europäischen Union	FHH	0,00	15.000,00	0,00	-15.000,00		
2/710000+810000	Erträge aus Kontoschließung	EHH	40.328,05	0,00	0,00	40.328,05	40.328,05	31.12.2023 Beitragsgemeinschaft Güterweg Schmalissen,Zlabern
	Erträge aus Kontoschließung	FHH	40.328,05	0,00	0,00	40.328,05	40.328,05	31.12.2023 Beitragsgemeinschaft Güterweg Schmalissen,Zlabern

Rechnungsabschluss 2023

Marktgemeinde Neudorf im Weinviertel

Erläuterung Abweichung gegenüber Ergebnis- und Finanzierungsvoranschlag

Haushaltskonto	Bezeichnung	HH	Buchungen	- Voranschlag	- Übertragung	= Abweichung	Betrag	Beschluss und Begründung
6/710000+829910	Zuführung von VH Straßenbau	EHH	81.729,08	0,00	0,00	81.729,08		
	Zuführung von VH Straßenbau	FHH	81.729,08	0,00	0,00	81.729,08		
710100	Güterwegeprogramm							
6/710100+829910	Sonstige Erträge - Zuführung	EHH	16.180,47	7.600,00	0,00	8.580,47		
	Sonstige Erträge - Zuführung	FHH	16.180,47	7.600,00	0,00	8.580,47		
817000	Friedhöfe und Einsegnungshallen							
2/817000+852100	Beerdigungs- u. Leichenkammergebühren	EHH	19.200,00	15.000,00	0,00	4.200,00	4.200,00	31.12.2023 Mehreinnahmen
	Beerdigungs- u. Leichenkammergebühren	FHH	20.770,00	15.000,00	0,00	5.770,00	5.770,00	31.12.2023 Mehreinnahmen
840000	Grundbesitz							
2/840000+801000	Veräußerungen von Grundstücken	EHH	327.821,00	43.600,00	0,00	284.221,00	284.221,00	31.12.2023 auch Einnahmen aus Verkauf von Industriegrundstücken
	Veräußerungen von Grundstücken	FHH	342.952,00	43.600,00	0,00	299.352,00	299.352,00	31.12.2023 auch Einnahmen aus Verkauf von Industriegrundstücken
2/840000+801100	Veräußerungen Betriebsgebiet	EHH	0,00	299.000,00	0,00	-299.000,00	-299.000,00	31.12.2023 Einnahmen wurden auf 2/840000+801000 gebucht
	Veräußerungen Betriebsgebiet	FHH	0,00	299.000,00	0,00	-299.000,00	-299.000,00	31.12.2023 Einnahmen wurden auf 2/840000+801000 gebucht
846000	Wohn- und Geschäftsgebäude							
2/846000+816000	Kostenersatz Versicherung	EHH	5.130,00	0,00	0,00	5.130,00	5.130,00	31.12.2023 Ablöse altes F.F.Haus Zlabern(Traktor ist reingefahren)
	Kostenersatz Versicherung	FHH	5.130,00	0,00	0,00	5.130,00	5.130,00	31.12.2023 Ablöse altes F.F.Haus Zlabern(Traktor ist reingefahren)
850000	Betriebe der Wasserversorgung							
2/850000+300000	Kapitaltransfers von Bund, BundesfondS (BARWERT9	FHH	4.011,90	0,00	0,00	4.011,90	4.011,90	31.12.2023 KPC Barwert

Rechnungsabschluss 2023

Marktgemeinde Neudorf im Weinviertel

Erläuterung Abweichung gegenüber Ergebnis- und Finanzierungsvoranschlag

Haushaltskonto	Bezeichnung	HH	Buchungen	- Voranschlag	- Übertragung	= Abweichung	Betrag	Beschluss und Begründung
2/850000+307000	Wasseranschluss-,Ergänzungs- u.Sonderabgaben	FHH	1.777,40	27.500,00	0,00	-25.722,60		
2/850000+808000	Wasserverkauf an andere Gemeinden	EHH	0,00	13.300,00	0,00	-13.300,00	-13.300,00	31.12.2023 Stadtgem.Laa
	Wasserverkauf an andere Gemeinden	FHH	0,00	13.300,00	0,00	-13.300,00	-13.300,00	31.12.2023 Stadtgem.Laa
2/850000+816000	Kostenersätze	EHH	21.947,14	400,00	0,00	21.547,14		
850400	WVA BA 11 LH 23 Einbautensanierung							
6/850400+300000	Kapitaltransfers von Bund, Bundesfonds und Bundeskammern	FHH	7.921,00	0,00	0,00	7.921,00		
6/850400+301000	Kapitaltransfers von Ländern, Landesfonds und Landeskammern	FHH	18.638,00	0,00	0,00	18.638,00		
6/850400+829910	Sonstige Erträge-Zuführung von VH WVA BA 12	EHH	67.846,22	0,00	0,00	67.846,22		
	Sonstige Erträge-Zuführung von VH WVA BA 12	FHH	67.846,22	0,00	0,00	67.846,22		
850500	WVA BA 12 LH 23 2.Teil und Zlabern							
6/850500+301000	Kapitaltransfers von Ländern, Landesfonds und Landeskammern	FHH	112.000,00	0,00	0,00	112.000,00		
2/850500+813000	Erträge aus der Auflösung von Investitionszuschüssen (Kapitaltransfers)	EHH	4.770,62	0,00	0,00	4.770,62		
850700	WVA Zufahrtsstraße							
6/850700+346000	Investitionsdarlehen von Finanzunternehmen	FHH	0,00	43.900,00	0,00	-43.900,00		
6/850700+829910	Zuführung von Vorhaben ABA	EHH	5.570,67	0,00	0,00	5.570,67		
	Zuführung von Vorhaben ABA	FHH	5.570,67	0,00	0,00	5.570,67		

Haushaltskonto	Bezeichnung	HH	Buchungen	- Voranschlag	- Übertragung	= Abweichung	Betrag	Beschluss und Begründung
850800	WVA BA 15 Am Grund Bauteil 03							
6/850800+346000	Investitionsdarlehen von Finanzunternehmen	FHH	0,00	143.100,00	0,00	-143.100,00		
851000	Betriebe der Abwasserbeseitigung							
2/851000+300000	Kapitaltransfers von Bund, Bundesfonds (BARWERT)	FHH	8.891,55	0,00	0,00	8.891,55	8.891,55	31.12.2023 KPC Barwert
2/851000+307000	Kanaleinmündungs- u.Ergänzungsabgaben	FHH	2.963,30	20.000,00	0,00	-17.036,70		
2/851000+817000	Erträge aus der Auflösung von sonstigen Rückstellungen	EHH	1.787,76	0,00	0,00	1.787,76		
2/851000+860000	Transfers von Bund, Bundesfonds (ZINSEN)	EHH	3.168,04	7.200,00	0,00	-4.031,96	-4.031,96	31.12.2023 KK AG Zinsen
	Transfers von Bund, Bundesfonds (ZINSEN)	FHH	3.168,04	7.200,00	0,00	-4.031,96	-4.031,96	31.12.2023 KK AG Zinsen
851010	ABA Einbautensanierung							
6/851010+300000	Kapitaltransfers von Bund, Bundesfonds und Bundeskammern	FHH	25.650,00	0,00	0,00	25.650,00		
6/851010+301000	Kapitaltransfers von Ländern, Landesfonds und Landesammern	FHH	7.125,00	0,00	0,00	7.125,00		
851020	ABA Zufahrt Betriebsgebiet							
6/851020+346000	Investitionsdarlehen von Finanzunternehmen	FHH	0,00	126.000,00	0,00	-126.000,00		
851030	ABA BA 09 Am Grund Bauteil 03							
6/851030+346000	Investitionsdarlehen von Finanzunternehmen	FHH	0,00	374.700,00	0,00	-374.700,00		
851111	ABA Leitungskataster							
6/851111+300100	Kapitaltransfers von Bund, Bundesfonds und Bundeskammern	FHH	3.989,69	0,00	0,00	3.989,69		

Haushaltskonto	Bezeichnung	HH	Buchungen	- Voranschlag	- Übertragung	= Abweichung	Betrag	Beschluss und Begründung
852000	Betriebe der Müllbeseitigung							
2/852000+808000	Einn.Sammelbeh.,Sammelinseln	EHH	0,00	8.300,00	0,00	-8.300,00	-8.300,00	31.12.2023 von GAUL(Sammlung ist nicht mehr sortenrein)
	Einn.Sammelbeh.,Sammelinseln	FHH	0,00	8.300,00	0,00	-8.300,00	-8.300,00	31.12.2023 von GAUL(Sammlung ist nicht mehr sortenrein)
2/852000+817000	Erträge aus der Auflösung von sonstigen Rückstellungen	EHH	1.381,30	0,00	0,00	1.381,30		
900000	Gesonderte Verwaltung							
2/900000+829000	Sonstige Einnahmen - Vermessung	EHH	500,00	1.500,00	0,00	-1.000,00		
920000	ausschließliche Gemeindeabgaben							
2/920000+833100	Kommunalsteuer	EHH	115.595,38	75.000,00	0,00	40.595,38	40.595,38	31.12.2023 Mehreinnahmen
	Kommunalsteuer	FHH	114.577,77	75.000,00	0,00	39.577,77	39.577,77	31.12.2023 Mehreinnahmen
2/920000+850000	Aufschliessungsbeiträge (Gem.Par. 14)	EHH	30.455,66	64.000,00	0,00	-33.544,34		
	Aufschliessungsbeiträge (Gem.Par. 14)	FHH	30.455,66	64.000,00	0,00	-33.544,34		
921000	zwischen Ländern und Gemeinden geteilte Abgaben							
2/921000+861010	Zuschlag Bundesautomaten- u.Wetterterminalabg.	EHH	7.652,35	0,00	0,00	7.652,35	7.652,35	31.12.2023 Wetterterminalabgabe,Bundesautomatenabg.
	Zuschlag Bundesautomaten- u.Wetterterminalabg.	FHH	7.652,35	0,00	0,00	7.652,35	7.652,35	31.12.2023 Wetterterminalabgabe,Bundesautomatenabg.
940000	Bedarfszuweisungen							
2/940000+861000	BZ I Finanzkraftausgleich	EHH	146.238,37	119.000,00	0,00	27.238,37	27.238,37	31.12.2023 BZ I, §26 FAG 2017, BZ gem.§6 Abs.1
	BZ I Finanzkraftausgleich	FHH	146.238,37	119.000,00	0,00	27.238,37	27.238,37	31.12.2023 BZ I, §26 FAG 2017, BZ gem.§6 Abs.1
2/940000+871100	Härteausgleich (Zuschuss zum Haushalt)	EHH	12.312,98	0,00	0,00	12.312,98	12.312,98	31.12.2023 BZ II Entlastungspaket

Rechnungsabschluss 2023

Marktgemeinde Neudorf im Weinviertel

Erläuterung Abweichung gegenüber Ergebnis- und Finanzierungsvoranschlag

Haushaltskonto	Bezeichnung	HH	Buchungen	- Voranschlag	- Übertragung	= Abweichung	Betrag	Beschluss und Begründung
2/940000+871100	Härteausgleich (Zuschuss zum Haushalt)	FHH	12.312,98	0,00	0,00	12.312,98	12.312,98	31.12.2023 BZ II Entlastungspaket
981000	Haushaltsausgleich durch Rücklagen							
2/981000+895077	Entnahmen von allgemeinen Haushaltsrücklagen	EHH	552.149,38	0,00	0,00	552.149,38	552.149,38	31.12.2023 Buchung zum Ausgleich des Nettoergebnisses
991000	Rückersätze, nicht Absetzbare Einn./Ausg							
2/991000+829000	Rückersätze Finanzamt	EHH	4.468,39	6.000,00	0,00	-1.531,61	-1.531,61	31.12.2023 Guthaben Steuererklärung 2020
	Rückersätze Finanzamt	FHH	4.468,39	6.000,00	0,00	-1.531,61	-1.531,61	31.12.2023 Guthaben Steuererklärung 2020
Summe Mittelaufbringung Ergebnishaushalt			1.984.458,86	764.700,00	0,00	1.219.758,86	906.293,38	
Summe Mittelaufbringung Finanzierungshaushalt			2.077.084,67	1.578.900,00	0,00	498.184,67	790.654,73	
Mittelverwendung	Abweichung über 1.000,00 und mehr als 20,00%							
000000	Gewählte Gemeindeorgane							
1/000000-723000	Amtspauschalien und Repräsentationsausg.	EHH	234,09	2.000,00	0,00	-1.765,91		
	Amtspauschalien und Repräsentationsausg.	FHH	234,09	2.000,00	0,00	-1.765,91		
1/000000-752000	Transfers an Gemeinden, Gemeindeverbände (ohne marktbestimmte Tätigkeit) und Gemeindefonds	EHH	11.365,64	30.900,00	0,00	-19.534,36	-19.534,36	Betrag VA lt.VA-Blatt der NÖLR
	Transfers an Gemeinden, Gemeindeverbände (ohne marktbestimmte Tätigkeit) und Gemeindefonds	FHH	11.365,64	30.900,00	0,00	-19.534,36	-19.534,36	Betrag VA lt.VA-Blatt der NÖLR
010000	Zentralamt							
1/010000-070000	ELAK (immaterielle Vermögenswerte) K5 Zeiterfassung	FHH	14.393,45	0,00	0,00	14.393,45	14.393,45	30.06.2021 GR
1/010000-400000	Geringwertige Wirtschaftsgüter (GWG)	EHH	4.209,44	2.000,00	0,00	2.209,44	2.209,44	07.12.2022 Ankauf Fahnen
	Geringwertige Wirtschaftsgüter (GWG)	FHH	4.209,44	2.000,00	0,00	2.209,44	2.209,44	07.12.2022 Ankauf Fahnen

Rechnungsabschluss 2023

Marktgemeinde Neudorf im Weinviertel

Erläuterung Abweichung gegenüber Ergebnis- und Finanzierungsvoranschlag

Haushaltskonto	Bezeichnung	HH	Buchungen	- Voranschlag	- Übertragung	= Abweichung	Betrag	Beschluss und Begründung
1/010000-456000	Schreib-, Zeichen- u.Sonst. Büromittel,Toner	EHH	2.406,75	3.500,00	0,00	-1.093,25		
	Schreib-, Zeichen- u.Sonst. Büromittel,Toner	FHH	2.406,75	3.500,00	0,00	-1.093,25		
1/010000-590000	Freiwillige Sozialleistungen	EHH	5.575,22	200,00	0,00	5.375,22	5.375,22	31.12.2023 Gutscheine,Kinderweihnachtsgeld,Grippeimpfung
	Freiwillige Sozialleistungen	FHH	5.575,22	200,00	0,00	5.375,22	5.375,22	31.12.2023 Gutscheine,Kinderweihnachtsgeld,Grippeimpfung
1/010000-591000	Dotierung von Rückstellungen für Abfertigungen	EHH	0,00	1.700,00	0,00	-1.700,00		
1/010000-600000	EVN Strom,Fernwärme	EHH	10.741,47	14.000,00	0,00	-3.258,53		
	EVN Strom,Fernwärme	FHH	10.741,47	14.000,00	0,00	-3.258,53		
1/010000-616000	Instandhaltung von Geräten	EHH	10,00	2.800,00	0,00	-2.790,00		
	Instandhaltung von Geräten	FHH	10,00	2.800,00	0,00	-2.790,00		
1/010000-640000	Rechtskosten,Beratungskosten	EHH	6.104,78	8.600,00	0,00	-2.495,22		
	Rechtskosten,Beratungskosten	FHH	4.739,78	8.600,00	0,00	-3.860,22		
1/010000-700000	Servicevertrag Kopiergerät	EHH	5.599,74	4.000,00	0,00	1.599,74	1.599,74	31.12.2023 Wartung und Abrechnung
	Servicevertrag Kopiergerät	FHH	5.599,74	4.000,00	0,00	1.599,74	1.599,74	31.12.2023 Wartung und Abrechnung
1/010000-711000	Wasserbezugsgebühren	EHH	0,00	1.300,00	0,00	-1.300,00		
	Wasserbezugsgebühren	FHH	0,00	1.300,00	0,00	-1.300,00		
1/010000-728070	Entgelte für sonstige Leistungen	EHH	3.111,16	800,00	0,00	2.311,16	2.311,16	07.12.2022 z.B. KSV
	Entgelte für sonstige Leistungen	FHH	3.111,16	800,00	0,00	2.311,16	2.311,16	07.12.2022 z.B. KSV

Rechnungsabschluss 2023

Marktgemeinde Neudorf im Weinviertel

Erläuterung Abweichung gegenüber Ergebnis- und Finanzierungsvoranschlag

Haushaltskonto	Bezeichnung	HH	Buchungen	- Voranschlag	- Übertragung	= Abweichung	Betrag	Beschluss und Begründung
1/010000-728080	EVN Aktualisierung Naturstandsdaten	EHH	4.694,86	0,00	0,00	4.694,86	4.694,86	16.11.2021 GVOR
	EVN Aktualisierung Naturstandsdaten	FHH	4.694,86	0,00	0,00	4.694,86	4.694,86	16.11.2021 GVOR
019000	Repräsentation							
1/019000-723000	Aufwendungen für Kunden und Geschäftspartner	EHH	445,25	4.000,00	0,00	-3.554,75		
	Aufwendungen für Kunden und Geschäftspartner	FHH	445,25	4.000,00	0,00	-3.554,75		
031000	Amt Für Raumordnung und Raumplanung							
1/031000-070000	Aktivierungsfähige Rechte RAUMPLANUNG (immaterielle Vermögenswerte)	FHH	27.271,30	15.000,00	0,00	12.271,30	12.271,30	31.12.2023 Raumplanung:Änderungen ROP,BEB
062000	Ehrungen und auszeichnungen							
1/062000-728000	Ehrungen,Geburtstage,Ehejubiläe n	EHH	2.961,26	6.000,00	0,00	-3.038,74		
	Ehrungen,Geburtstage,Ehejubiläe n	FHH	2.961,26	6.000,00	0,00	-3.038,74		
091000	Personalausbildung und Personalfortbild.							
1/091000-728000	Schulung der Bediensteten	EHH	3.504,62	2.000,00	0,00	1.504,62	1.504,62	31.12.2023 Lehrgang kommunale Kommunikation, usw.
	Schulung der Bediensteten	FHH	3.423,02	2.000,00	0,00	1.423,02	1.423,02	31.12.2023 Lehrgang kommunale Kommunikation, usw.
131000	Bau- und Feuerpolizei							
1/131000-640100	Sachverständigenhonorare	EHH	4.715,80	3.000,00	0,00	1.715,80	1.715,80	31.12.2023 GBA Bauverhandlungen
	Sachverständigenhonorare	FHH	4.715,80	3.000,00	0,00	1.715,80	1.715,80	31.12.2023 GBA Bauverhandlungen
132000	Gesundheitspolizei							
1/132000-728000	Totenbeschaugebühren	EHH	1.842,20	700,00	0,00	1.142,20	1.142,20	31.12.2023 Mehrausgaben

Haushaltskonto	Bezeichnung	HH	Buchungen	- Voranschlag	- Übertragung	= Abweichung	Betrag	Beschluss und Begründung
1/132000-728000	Totenbeschauegebühren	FHH	1.842,20	700,00	0,00	1.142,20	1.142,20	31.12.2023 Mehrausgaben
163000	Freiwillige Feuerwehr							
1/163000-042000	Wärmebildkamera	FHH	2.587,00	0,00	0,00	2.587,00	2.587,00	07.12.2022 GVOR
1/163000-600100	Gas F.F.N.	EHH	1.953,58	5.000,00	0,00	-3.046,42		
	Gas F.F.N.	FHH	1.953,58	5.000,00	0,00	-3.046,42		
1/163000-723000	Repräsentationsausgaben F.F.N.	EHH	2.565,32	1.000,00	0,00	1.565,32	1.565,32	31.12.2023 Ausbildungsprüfung, Jahreshauptvers., Floriani, Ostern usw.
	Repräsentationsausgaben F.F.N.	FHH	2.565,32	1.000,00	0,00	1.565,32	1.565,32	31.12.2023 Ausbildungsprüfung, Jahreshauptvers., Floriani, Ostern usw.
163020	Mannschaftsbus F.F.Zlabern							
1/163020-754000	UST Rückvergütung MTFA Zlabern	EHH	0,00	13.000,00	0,00	-13.000,00		
	UST Rückvergütung MTFA Zlabern	FHH	0,00	13.000,00	0,00	-13.000,00		
163100	Freiw. Feuerwehr							
1/163100-400000	Ankauf Uniformen F.F.K.	EHH	0,00	2.000,00	0,00	-2.000,00		
	Ankauf Uniformen F.F.K.	FHH	0,00	2.000,00	0,00	-2.000,00		
1/163100-600000	Strom F.F.K.	EHH	5.400,65	7.500,00	0,00	-2.099,35		
	Strom F.F.K.	FHH	5.400,65	7.500,00	0,00	-2.099,35		
1/163100-614000	Modernisierung Zählerkasten	EHH	0,00	1.000,00	0,00	-1.000,00	-1.000,00	07.12.2022 GR
	Modernisierung Zählerkasten	FHH	0,00	1.000,00	0,00	-1.000,00	-1.000,00	07.12.2022 GR
1/163100-774000	Atemschutzgeräte, Masken, Flaschen	EHH	0,00	6.700,00	0,00	-6.700,00		

Rechnungsabschluss 2023

Marktgemeinde Neudorf im Weinviertel

Erläuterung Abweichung gegenüber Ergebnis- und Finanzierungsvoranschlag

Haushaltskonto	Bezeichnung	HH	Buchungen	- Voranschlag	- Übertragung	= Abweichung	Betrag	Beschluss und Begründung
1/163100-774000	Atenschutzgeräte,Masken,Flaschen	FHH	0,00	6.700,00	0,00	-6.700,00		
163200	Freiwillige Feuerwehr							
1/163200-400000	Ankauf Uniformen F.F.Z.	EHH	3.633,92	2.000,00	0,00	1.633,92	1.633,92	31.12.2023 Budget für 2 Jahre
	Ankauf Uniformen F.F.Z.	FHH	3.633,92	2.000,00	0,00	1.633,92	1.633,92	31.12.2023 Budget für 2 Jahre
1/163200-600000	Strom F.F.Z.	EHH	2.058,58	4.800,00	0,00	-2.741,42		
	Strom F.F.Z.	FHH	2.058,58	4.800,00	0,00	-2.741,42		
1/163200-600100	Gas F.F.Z.	EHH	4.062,82	6.000,00	0,00	-1.937,18		
	Gas F.F.Z.	FHH	4.062,82	6.000,00	0,00	-1.937,18		
1/163200-774000	Atenschutzgeräte	EHH	9.607,80	7.000,00	0,00	2.607,80	2.607,80	F.F.Zlabern
	Atenschutzgeräte	FHH	9.607,80	7.000,00	0,00	2.607,80	2.607,80	F.F.Zlabern
180000	Zivilschutz							
1/180000-020000	Notstromaggregat	FHH	0,00	30.000,00	0,00	-30.000,00		
211000	Volksschule							
1/211000-040000	Computerankauf	FHH	0,00	1.500,00	0,00	-1.500,00		
1/211000-042000	Betriebsausstattung	FHH	6.256,92	0,00	0,00	6.256,92	6.256,92	24.05.2023 Volksschule Ankauf Möbel
1/211000-430000	Kosten Mittagessen	EHH	6.256,80	3.500,00	0,00	2.756,80	2.756,80	31.12.2023 Mehrausgaben
	Kosten Mittagessen	FHH	6.399,15	3.500,00	0,00	2.899,15	2.899,15	31.12.2023 Mehrausgaben
1/211000-451000	EVN Heizung Fernwärme	EHH	18.168,90	29.100,00	0,00	-10.931,10		

Rechnungsabschluss 2023

Marktgemeinde Neudorf im Weinviertel

Erläuterung Abweichung gegenüber Ergebnis- und Finanzierungsvoranschlag

Haushaltskonto	Bezeichnung	HH	Buchungen	- Voranschlag	- Übertragung	= Abweichung	Betrag	Beschluss und Begründung
1/211000-451000	EVN Heizung Fernwärme	FHH	18.168,90	29.100,00	0,00	-10.931,10		
1/211000-456000	Schreib-, Zeichen- u.Sonst. Büromittel	EHH	321,73	1.500,00	0,00	-1.178,27		
	Schreib-, Zeichen- u.Sonst. Büromittel	FHH	321,73	1.500,00	0,00	-1.178,27		
1/211000-520000	Geldbezüge der ganzjährig beschäftigten Angestellten	EHH	3.273,15	0,00	0,00	3.273,15	3.273,15	31.12.2023 Volksschule Personalkosten
	Geldbezüge der ganzjährig beschäftigten Angestellten	FHH	3.273,15	0,00	0,00	3.273,15	3.273,15	31.12.2023 Volksschule Personalkosten
1/211000-582000	Sonst.Dienstgeberbeitr. zur Soz. Sicherh.	EHH	10.733,29	3.300,00	0,00	7.433,29	7.433,29	31.12.2023 Volksschule Krankenstand,Vertretungen
	Sonst.Dienstgeberbeitr. zur Soz. Sicherh.	FHH	10.733,29	3.300,00	0,00	7.433,29	7.433,29	31.12.2023 Volksschule Krankenstand,Vertretungen
1/211000-592000	Dotierung von Rückstellungen für Jubiläumszuwendungen	EHH	1.093,71	0,00	0,00	1.093,71		
1/211000-600000	Strom	EHH	8.848,28	12.900,00	0,00	-4.051,72		
	Strom	FHH	8.848,28	12.900,00	0,00	-4.051,72		
1/211000-600400	Evn Gasheizung Turnsaal	EHH	3.893,40	5.000,00	0,00	-1.106,60		
	Evn Gasheizung Turnsaal	FHH	3.893,40	5.000,00	0,00	-1.106,60		
1/211000-614000	Instandhaltung von Gebäuden	EHH	10.335,28	1.500,00	0,00	8.835,28	8.835,28	31.12.2023 Volksschule Maler,Fa.Fritz
	Instandhaltung von Gebäuden	FHH	10.299,28	1.500,00	0,00	8.799,28	8.799,28	31.12.2023 Volksschule Maler,Fa.Fritz
1/211000-723000	Kindertransporte,Nachmittagsbetreuung	EHH	2.323,57	1.200,00	0,00	1.123,57	1.123,57	29.03.2023 GR Busfahrt St.Pölten € 527,00 Ferienspiel € 500,00
	Kindertransporte,Nachmittagsbetreuung	FHH	2.327,94	1.200,00	0,00	1.127,94	1.127,94	29.03.2023 GR Busfahrt St.Pölten € 527,00 Ferienspiel € 500,00

Haushaltskonto	Bezeichnung	HH	Buchungen	- Voranschlag	- Übertragung	= Abweichung	Betrag	Beschluss und Begründung
220000	Berufsbildende Pflichtschulen							
1/220000-729000	Berufsschulerhaltungsbeitrag	EHH	0,00	4.800,00	0,00	-4.800,00		
	Berufsschulerhaltungsbeitrag	FHH	0,00	4.800,00	0,00	-4.800,00		
240000	Kindergärten							
1/240000-042000	EDV und Ausstattung	FHH	4.951,60	0,00	0,00	4.951,60	4.951,60	31.12.2023 Ankauf Geschirrspüler
1/240000-430000	Kosten Mittagessen	EHH	11.702,96	8.000,00	0,00	3.702,96	3.702,96	31.12.2023 Mehrausgaben
	Kosten Mittagessen	FHH	11.660,94	8.000,00	0,00	3.660,94	3.660,94	31.12.2023 Mehrausgaben
1/240000-459000	Spiel- und Fördermaterial	EHH	4.824,09	7.500,00	0,00	-2.675,91		
	Spiel- und Fördermaterial	FHH	4.824,09	7.500,00	0,00	-2.675,91		
1/240000-520000	Geldbezüge der ganzjährig beschäftigten Angestellten	EHH	6.071,75	7.900,00	0,00	-1.828,25	-1.828,25	31.12.2023 Kindergarten Personalkosten
	Geldbezüge der ganzjährig beschäftigten Angestellten	FHH	6.071,75	7.900,00	0,00	-1.828,25	-1.828,25	31.12.2023 Kindergarten Personalkosten
1/240000-582000	Sonst.Dienstgeberbeitr.zur Soz. Sicherh.	EHH	18.708,78	24.000,00	0,00	-5.291,22	-5.291,22	31.12.2023 Kindergarten Personalkosten
	Sonst.Dienstgeberbeitr.zur Soz. Sicherh.	FHH	18.708,78	24.000,00	0,00	-5.291,22	-5.291,22	31.12.2023 Kindergarten Personalkosten
1/240000-600000	Strom	EHH	4.033,37	7.200,00	0,00	-3.166,63		
	Strom	FHH	4.033,37	7.200,00	0,00	-3.166,63		
1/240000-616000	Instandh.von Maschinen u.Geräten	EHH	277,51	3.000,00	0,00	-2.722,49		
	Instandh.von Maschinen u.Geräten	FHH	277,51	3.000,00	0,00	-2.722,49		
1/240000-728100	Schulung der Bediensteten	EHH	2.070,00	300,00	0,00	1.770,00	1.770,00	31.12.2023 Ausbildungslehrgang"Kinderbetreuer/in"

Rechnungsabschluss 2023

Marktgemeinde Neudorf im Weinviertel

Erläuterung Abweichung gegenüber Ergebnis- und Finanzierungsvoranschlag

Haushaltskonto	Bezeichnung	HH	Buchungen	- Voranschlag	- Übertragung	= Abweichung	Betrag	Beschluss und Begründung
1/240000-728100	Schulung der Bediensteten	FHH	2.070,00	300,00	0,00	1.770,00	1.770,00	31.12.2023 Ausbildungslehrgang"Kinderbetreuer/in"
1/240000-728200	MAG Menschen und Arbeit	EHH	1.475,00	0,00	0,00	1.475,00	1.475,00	31.12.2023 Aushilfe Kindergarten
	MAG Menschen und Arbeit	FHH	1.475,00	0,00	0,00	1.475,00	1.475,00	31.12.2023 Aushilfe Kindergarten
1/240000-728400	Zuschuss Tagesbetreuungseinrichtung	EHH	1.027,17	0,00	0,00	1.027,17	1.027,17	31.12.2023 Zuschuss Kleinkindgruppe ab einem Jahr
	Zuschuss Tagesbetreuungseinrichtung	FHH	1.027,17	0,00	0,00	1.027,17	1.027,17	31.12.2023 Zuschuss Kleinkindgruppe ab einem Jahr
282000	Studienbeihilfen							
1/282000-768000	Semesterticket	EHH	0,00	1.200,00	0,00	-1.200,00	-1.200,00	31.12.2023 Einbehalt über Ertragsanteile NÖLR
	Semesterticket	FHH	0,00	1.200,00	0,00	-1.200,00	-1.200,00	31.12.2023 Einbehalt über Ertragsanteile NÖLR
329000	Sonstige Einrichtungen und Maßnahmen							
1/329000-600000	EVN Strom	EHH	1.670,00	3.000,00	0,00	-1.330,00		
	EVN Strom	FHH	1.670,00	3.000,00	0,00	-1.330,00		
361000	nichtwissenschaftliche Archive							
1/361000-729000	Archivgruppe	EHH	1.919,86	500,00	0,00	1.419,86	1.419,86	31.12.2023 Ankauf Backup-Server für Archivgruppe
	Archivgruppe	FHH	1.919,86	500,00	0,00	1.419,86	1.419,86	31.12.2023 Ankauf Backup-Server für Archivgruppe
363000	Altstadterhaltung und. Ortsbildpflege							
1/363000-616000	Instandhaltung Rasenmäher,Laubsauger	EHH	5.507,79	8.000,00	0,00	-2.492,21		
	Instandhaltung Rasenmäher,Laubsauger	FHH	5.507,79	8.000,00	0,00	-2.492,21		
1/363000-725000	Beiträge an Vereine DEV,VV	EHH	7.149,00	3.000,00	0,00	4.149,00	4.149,00	31.12.2023 5.625,00 Erben GRAF Kirchstetten

Rechnungsabschluss 2023

Marktgemeinde Neudorf im Weinviertel

Erläuterung Abweichung gegenüber Ergebnis- und Finanzierungsvoranschlag

Haushaltskonto	Bezeichnung	HH	Buchungen	- Voranschlag	- Übertragung	= Abweichung	Betrag	Beschluss und Begründung
1/363000-725000	Beiträge an Vereine DEV,VV	FHH	7.149,00	3.000,00	0,00	4.149,00	4.149,00	31.12.2023 5.625,00 Erben GRAF Kirchstetten
1/363000-728000	Blumen,Pflanzen,Baumbegutachtung	EHH	4.011,49	3.000,00	0,00	1.011,49	1.011,49	31.12.2023 Baumstockfräsen 1.510,00 Baumpflege 765,00
	Blumen,Pflanzen,Baumbegutachtung	FHH	4.011,49	3.000,00	0,00	1.011,49	1.011,49	31.12.2023 Baumstockfräsen 1.510,00 Baumpflege 765,00
1/363000-728100	Grünraumpflege Kolping	EHH	4.464,99	2.500,00	0,00	1.964,99	1.964,99	Mehrausgaben
	Grünraumpflege Kolping	FHH	4.464,99	2.500,00	0,00	1.964,99	1.964,99	Mehrausgaben
1/363000-729000	Grünraumgestaltung,Wildkrautkehren	EHH	10.681,12	7.000,00	0,00	3.681,12	3.681,12	31.12.2023 Wildkrautkehren Fa.Hauser
	Grünraumgestaltung,Wildkrautkehren	FHH	10.681,12	7.000,00	0,00	3.681,12	3.681,12	31.12.2023 Wildkrautkehren Fa.Hauser
381000	Maßnahmen der Kulturpflege							
1/381000-728000	Gemeindeförderung an KISK	EHH	6.250,00	5.000,00	0,00	1.250,00	1.250,00	31.12.2023 auch Strabag Förderung enthalten
	Gemeindeförderung an KISK	FHH	6.250,00	5.000,00	0,00	1.250,00	1.250,00	31.12.2023 auch Strabag Förderung enthalten
390000	Kirchliche angelegenheiten							
1/390000-600000	Strom Kirchen Zlabern,Kirchstetten	EHH	2.323,44	3.500,00	0,00	-1.176,56		
	Strom Kirchen Zlabern,Kirchstetten	FHH	2.323,44	3.500,00	0,00	-1.176,56		
1/390000-729100	Aufwendungen für Kirche Zlabern	EHH	1.100,00	5.800,00	0,00	-4.700,00		
	Aufwendungen für Kirche Zlabern	FHH	1.100,00	5.800,00	0,00	-4.700,00		
1/390000-729200	Aufwendungen für Kirche Kirchstetten	EHH	704,80	4.200,00	0,00	-3.495,20		
	Aufwendungen für Kirche Kirchstetten	FHH	704,80	4.200,00	0,00	-3.495,20		

Haushaltskonto	Bezeichnung	HH	Buchungen	- Voranschlag	- Übertragung	= Abweichung	Betrag	Beschluss und Begründung
411000	Maßnahmen der allgemeinen Sozialhilfe							
1/411000-768101	Müllsäcke Pflegebedürftige	EHH	1.009,40	0,00	0,00	1.009,40	1.009,40	15.09.2021 GR
	Müllsäcke Pflegebedürftige	FHH	1.009,40	0,00	0,00	1.009,40	1.009,40	15.09.2021 GR
419000	Sonstige Einrichtungen und Maßnahmen							
1/419000-751000	Sozialhilfe, Wohnsitzgemeindebeitrag	EHH	32.641,84	24.000,00	0,00	8.641,84	8.641,84	Betrag VA lt.VA-Blatt der NÖLR
	Sozialhilfe, Wohnsitzgemeindebeitrag	FHH	32.641,84	24.000,00	0,00	8.641,84	8.641,84	Betrag VA lt.VA-Blatt der NÖLR
439000	Sonstige Einrichtungen und Maßnahmen							
1/439000-768100	Förderung Tagesmütter	EHH	1.980,00	3.000,00	0,00	-1.020,00	-1.020,00	15.09.2021 weniger Bedarf
	Förderung Tagesmütter	FHH	1.980,00	3.000,00	0,00	-1.020,00	-1.020,00	15.09.2021 weniger Bedarf
519100	Sonstige Einrichtungen und Maßnahmen							
1/519100-722000	Rückersätze von Erträgen	EHH	10.833,00	0,00	0,00	10.833,00	10.833,00	31.12.2023 Abg.Ertragsanteile Abrg.12/2023
	Rückersätze von Erträgen	FHH	10.833,00	0,00	0,00	10.833,00	10.833,00	31.12.2023 Abg.Ertragsanteile Abrg.12/2023
521000	Reinhaltung der Gewässer							
1/521000-020000	Wasserbelüfter für Teiche	FHH	3.804,60	0,00	0,00	3.804,60	3.804,60	31.12.2023 2 Wasserbelüfter
612000	Gemeindestraßen							
5/612000-002000	Gemeindestrassenbau	FHH	66.035,12	170.000,00	0,00	-103.964,88		
5/612000-002100	Strassenbeleuchtung	FHH	140.051,45	80.000,00	0,00	60.051,45	60.051,45	31.12.2023 sämtliche Leuchten wurden auf LED umgestellt, Förderung kommt 2024
5/612000-004000	Trinkwasserbrunnen	FHH	5.746,94	0,00	0,00	5.746,94	5.746,94	31.12.2023 Unterbau Brunnen am Hauptplatz Neudorf

Rechnungsabschluss 2023

Marktgemeinde Neudorf im Weinviertel

Erläuterung Abweichung gegenüber Ergebnis- und Finanzierungsvoranschlag

Haushaltskonto	Bezeichnung	HH	Buchungen	- Voranschlag	- Übertragung	= Abweichung	Betrag	Beschluss und Begründung
5/612000-005000	2 Brücken in Neudorf	FHH	56.082,48	0,00	0,00	56.082,48	56.082,48	31.12.2023 Brücken bei Geier Kirchstetten und Kühwiesgraben in Neudorf(Geländer) und 2 Feldwegbrücken
1/612000-413000	Straßenbezeichnungstafeln- u.Schilder	EHH	2.190,58	800,00	0,00	1.390,58	1.390,58	31.12.2023 div.Verkehrstafeln
	Straßenbezeichnungstafeln- u.Schilder	FHH	2.190,58	800,00	0,00	1.390,58	1.390,58	31.12.2023 div.Verkehrstafeln
1/612000-611000	Instandhaltung von Straßenbauten	EHH	5.813,68	2.500,00	0,00	3.313,68	3.313,68	31.12.2023 Humus,Rasen für Rabatte u.Nebenanlagen
	Instandhaltung von Straßenbauten	FHH	5.541,68	2.500,00	0,00	3.041,68	3.041,68	31.12.2023 Humus,Rasen für Rabatte u.Nebenanlagen
1/612000-728000	Winterdienst	EHH	4.678,87	8.000,00	0,00	-3.321,13		
	Winterdienst	FHH	4.038,22	8.000,00	0,00	-3.961,78		
1/612000-729910	Zuführung Gemeindeanteil	EHH	0,00	30.000,00	0,00	-30.000,00		
5/612000-729910	Rückführung an operative Gebarung	EHH	177.483,45	0,00	0,00	177.483,45		
1/612000-729910	Zuführung Gemeindeanteil	FHH	0,00	30.000,00	0,00	-30.000,00		
5/612000-729910	Rückführung an operative Gebarung	FHH	177.483,45	0,00	0,00	177.483,45		
612020	Radwege							
5/612020-002000	Errichtungskosten Radweg Staatzer Straße	FHH	355.237,79	40.000,00	0,00	315.237,79	315.237,79	31.12.2023 das Vorhaben ist 2023 abgeschlossen
5/612020-002100	Planungskosten Radweg	FHH	7.074,00	0,00	0,00	7.074,00	7.074,00	31.12.2023 das Vorhaben ist 2023 abgeschlossen
5/612020-346000	Tilgung Darlehen	FHH	332.301,69	0,00	0,00	332.301,69	332.301,69	31.12.2023 das Vorhaben ist 2023 abgeschlossen
1/612020-650000	Zinsen DA Radweg	EHH	7.237,09	9.700,00	0,00	-2.462,91		
	Zinsen DA Radweg	FHH	7.237,09	9.700,00	0,00	-2.462,91		

Haushaltskonto	Bezeichnung	HH	Buchungen	- Voranschlag	- Übertragung	= Abweichung	Betrag	Beschluss und Begründung
631000	Konkurrenzgewässer							
1/631000-752000	Beitrag an Wasserverbände	EHH	16.246,00	13.200,00	0,00	3.046,00	3.046,00	31.12.2023 Thaya Wasserverband:Baustelle Kirchst.
	Beitrag an Wasserverbände	FHH	16.246,00	13.200,00	0,00	3.046,00	3.046,00	31.12.2023 Thaya Wasserverband:Baustelle Kirchst.
710000	Land- und Forstwirtschaftl. Wegebau							
5/710000-002000	Sanierungskosten Güterwege	FHH	0,00	10.000,00	0,00	-10.000,00		
5/710000-006000	Planungskosten	FHH	0,00	5.000,00	0,00	-5.000,00		
710100	Güterwegeprogramm							
5/710100-002000	Errichtungskosten Güterwege	FHH	25.530,47	17.000,00	0,00	8.530,47	8.530,47	31.12.2023 auch Ersatzaufforstungen enthalten
1/710100-680000	Planmäßige Abschreibung	EHH	3.367,13	1.700,00	0,00	1.667,13		
711000	Landwirtschaftlicher Wasserbau							
1/711000-728000	Sanierung Teiche	EHH	931,78	50.000,00	0,00	-49.068,22		
	Sanierung Teiche	FHH	931,78	50.000,00	0,00	-49.068,22		
751000	Elektrizität							
1/751000-726000	Energiegemeinschaft, Energieberatung	EHH	5.286,00	0,00	0,00	5.286,00	5.286,00	31.10.2023 GVOR
	Energiegemeinschaft, Energieberatung	FHH	5.286,00	0,00	0,00	5.286,00	5.286,00	31.10.2023 GVOR
780000	Wirtschaftsförderung							
1/780000-768000	Gewerbeförderung	EHH	1.424,54	0,00	0,00	1.424,54	1.424,54	15.12.2021 GR
	Gewerbeförderung	FHH	1.424,54	0,00	0,00	1.424,54	1.424,54	15.12.2021 GR

Haushaltskonto	Bezeichnung	HH	Buchungen	- Voranschlag	- Übertragung	= Abweichung	Betrag	Beschluss und Begründung
815000	Park- und Gartenanlagen,kinderspielpl.							
1/815000-004000	Verteilerkasten Waldfest Zlabern	FHH	0,00	7.500,00	0,00	-7.500,00	-7.500,00	29.08.2023 GVOR
816000	Öffentliche Beleuchtung und Uhren							
1/816000-619000	Instandh.der Straßenbeleuchtung	EHH	1.249,24	3.000,00	0,00	-1.750,76	-1.750,76	31.12.2023 weniger Reparaturen
	Instandh.der Straßenbeleuchtung	FHH	1.585,00	3.000,00	0,00	-1.415,00	-1.415,00	31.12.2023 weniger Reparaturen
817000	Friedhöfe und Einsegnungshallen							
1/817000-511000	Bezüge Vb Arbeiter	EHH	3.871,62	2.200,00	0,00	1.671,62	1.671,62	31.12.2023 Friedhof Personalkosten
	Bezüge Vb Arbeiter	FHH	3.871,62	2.200,00	0,00	1.671,62	1.671,62	31.12.2023 Friedhof Personalkosten
1/817000-614000	Wartung Fa.Grassmayr	EHH	4.033,86	200,00	0,00	3.833,86	3.833,86	24.05.2023 TOR Friedhof Neudorf
	Wartung Fa.Grassmayr	FHH	4.033,86	200,00	0,00	3.833,86	3.833,86	24.05.2023 TOR Friedhof Neudorf
1/817000-728100	Entgelt Totengräber	EHH	12.200,00	8.000,00	0,00	4.200,00	4.200,00	07.12.2022 Mehrausgaben
	Entgelt Totengräber	FHH	10.400,00	8.000,00	0,00	2.400,00	2.400,00	07.12.2022 Mehrausgaben
820000	Wirtschaftshöfe							
1/820000-042000	Amts-, Betriebs- und Geschäftsausstattung	FHH	4.390,00	0,00	0,00	4.390,00	4.390,00	31.12.2023 Hochdruckreiniger,Heckenschere,Motorsens e
1/820000-617000	Instandhaltung von Fahrzeugen	EHH	6.303,32	10.000,00	0,00	-3.696,68		
	Instandhaltung von Fahrzeugen	FHH	6.303,32	10.000,00	0,00	-3.696,68		
1/820000-680000	Planmäßige Abschreibung	EHH	21.488,42	10.700,00	0,00	10.788,42		

Rechnungsabschluss 2023

Marktgemeinde Neudorf im Weinviertel

Erläuterung Abweichung gegenüber Ergebnis- und Finanzierungsvoranschlag

Haushaltskonto	Bezeichnung	HH	Buchungen	- Voranschlag	- Übertragung	= Abweichung	Betrag	Beschluss und Begründung
840000	Grundbesitz							
1/840000-710000	Öffentliche Abgaben	EHH	3.885,45	6.000,00	0,00	-2.114,55		
	Öffentliche Abgaben	FHH	3.885,45	6.000,00	0,00	-2.114,55		
1/840000-728000	Vermessungskosten	EHH	0,00	10.000,00	0,00	-10.000,00		
	Vermessungskosten	FHH	0,00	10.000,00	0,00	-10.000,00		
846000	Wohn- und Geschäftsgebäude							
1/846000-600100	Strom Schule,Wohnung Kirchst.	EHH	3.263,23	6.000,00	0,00	-2.736,77		
	Strom Schule,Wohnung Kirchst.	FHH	3.263,23	6.000,00	0,00	-2.736,77		
1/846000-600300	Strom, Gas Gz Zlabern	EHH	2.300,72	10.800,00	0,00	-8.499,28		
	Strom, Gas Gz Zlabern	FHH	2.300,72	10.800,00	0,00	-8.499,28		
1/846000-614000	Instandh. von Gebäuden	EHH	1.983,82	500,00	0,00	1.483,82	1.483,82	31.12.2023 Keller Zlabern Rep.Dachrinne
	Instandh. von Gebäuden	FHH	1.867,42	500,00	0,00	1.367,42	1.367,42	31.12.2023 Keller Zlabern Rep.Dachrinne
850000	Betriebe der Wasserversorgung							
1/850000-400000	Patronenzähler	EHH	1.195,93	6.000,00	0,00	-4.804,07		
	Patronenzähler	FHH	1.195,93	6.000,00	0,00	-4.804,07		
1/850000-600000	Strom (Beleuchtung,pumpwerke)	EHH	2.753,50	4.800,00	0,00	-2.046,50		
	Strom (Beleuchtung,pumpwerke)	FHH	2.753,50	4.800,00	0,00	-2.046,50		
1/850000-619000	Instandh.von Sonderanlagen (Speicher,Quell)	EHH	10.734,54	4.000,00	0,00	6.734,54	6.734,54	31.12.2023 Hochbehälter Zlabern Desinfektion,Rep.Drucksteigerung

Rechnungsabschluss 2023

Marktgemeinde Neudorf im Weinviertel

Erläuterung Abweichung gegenüber Ergebnis- und Finanzierungsvoranschlag

Haushaltskonto	Bezeichnung	HH	Buchungen	- Voranschlag	- Übertragung	= Abweichung	Betrag	Beschluss und Begründung
1/850000-619000	Instandh.von Sonderanlagen (Speicher,Quell)	FHH	10.807,28	4.000,00	0,00	6.807,28	6.807,28	31.12.2023 Hochbehälter Zlabern Desinfektion,Rep.Drucksteigerung
1/850000-640000	Untersuchungskosten, Lecksuche	EHH	4.567,20	3.000,00	0,00	1.567,20	1.567,20	07.12.2022 Fa.Hawle Leckortung
	Untersuchungskosten, Lecksuche	FHH	4.859,70	3.000,00	0,00	1.859,70	1.859,70	07.12.2022 Fa.Hawle Leckortung
1/850000-728000	Tausch Wasseruhren	EHH	5.339,03	10.000,00	0,00	-4.660,97		
	Tausch Wasseruhren	FHH	5.339,03	10.000,00	0,00	-4.660,97		
850500	WVA BA 12 LH 23 2.Teil und Zlabern							
5/850500-004100	Schiebersanierung und Planung	FHH	2.300,00	0,00	0,00	2.300,00		
1/850500-346000	Investitionsdarlehen von Finanzunternehmen	FHH	14.052,55	18.200,00	0,00	-4.147,45		
1/850500-650000	Zinsen für Finanzschulden in Euro	EHH	11.593,81	9.600,00	0,00	1.993,81	1.993,81	VA Betrag zu niedrig
	Zinsen für Finanzschulden in Euro	FHH	11.593,81	9.600,00	0,00	1.993,81	1.993,81	VA Betrag zu niedrig
5/850500-729910	Zuführung an VH WVA BA 11	EHH	67.846,22	0,00	0,00	67.846,22		
	Zuführung an VH WVA BA 11	FHH	67.846,22	0,00	0,00	67.846,22		
850700	WVA Zufahrtsstraße							
1/850700-346000	Tilgung DA Zufahrtsstraße	FHH	4.754,12	6.000,00	0,00	-1.245,88		
850800	WVA BA 15 Am Grund Bauteil 03							
5/850800-004000	Errichtungskosten	FHH	0,00	146.400,00	0,00	-146.400,00		
5/850800-004100	Planungskosten	FHH	3.969,00	9.000,00	0,00	-5.031,00		
1/850800-346000	Tilgung DA WVA"Am Grund"Bauteil 03	FHH	0,00	2.100,00	0,00	-2.100,00	-2.100,00	31.12.2023 Darlehen wurde noch nicht zugezählt

Haushaltskonto	Bezeichnung	HH	Buchungen	- Voranschlag	- Übertragung	= Abweichung	Betrag	Beschluss und Begründung
1/850800-650000	Zinsen DA ABA"Am Grund"Bauteil 03	EHH	0,00	3.000,00	0,00	-3.000,00		
	Zinsen DA ABA"Am Grund"Bauteil 03	FHH	0,00	3.000,00	0,00	-3.000,00		
851000	Betriebe der Abwasserbeseitigung							
1/851000-006000	Umzäunung PV-Anlage	FHH	1.476,28	0,00	0,00	1.476,28	1.476,28	29.08.2023 GVOR
1/851000-612000	Umlaufrechen	EHH	63.004,00	0,00	0,00	63.004,00	63.004,00	29.03.2023 GR
	Umlaufrechen	FHH	63.004,00	0,00	0,00	63.004,00	63.004,00	29.03.2023 GR
1/851000-612010	Sanierung LangeGasse	EHH	16.581,33	0,00	0,00	16.581,33	16.581,33	31.12.2023 Fa.Strabag
	Sanierung LangeGasse	FHH	16.581,33	0,00	0,00	16.581,33	16.581,33	31.12.2023 Fa.Strabag
1/851000-613000	Instandh.der Abwasserbeseitigungsanlage	EHH	20.857,50	46.800,00	0,00	-25.942,50		
	Instandh.der Abwasserbeseitigungsanlage	FHH	25.544,69	46.800,00	0,00	-21.255,31		
1/851000-617000	Instandh.von Fahrzeugen	EHH	2.091,84	4.100,00	0,00	-2.008,16		
	Instandh.von Fahrzeugen	FHH	1.281,84	4.100,00	0,00	-2.818,16		
1/851000-618000	Fällungsmittel	EHH	434,36	4.000,00	0,00	-3.565,64		
	Fällungsmittel	FHH	434,36	4.000,00	0,00	-3.565,64		
1/851000-620000	Transportkosten	EHH	2.891,93	4.000,00	0,00	-1.108,07		
	Transportkosten	FHH	2.687,15	4.000,00	0,00	-1.312,85		
1/851000-640000	Untersuchungskosten	EHH	1.753,54	3.500,00	0,00	-1.746,46		

Rechnungsabschluss 2023

Marktgemeinde Neudorf im Weinviertel

Erläuterung Abweichung gegenüber Ergebnis- und Finanzierungsvoranschlag

Haushaltskonto	Bezeichnung	HH	Buchungen	- Voranschlag	- Übertragung	= Abweichung	Betrag	Beschluss und Begründung
1/851000-640000	Untersuchungskosten	FHH	1.753,54	3.500,00	0,00	-1.746,46		
1/851000-650000	Kreditzinsen	EHH	27.071,07	17.000,00	0,00	10.071,07	10.071,07	VA Betrag zu niedrig
	Kreditzinsen	FHH	27.071,07	17.000,00	0,00	10.071,07	10.071,07	VA Betrag zu niedrig
1/851000-728000	Schulung der Bediensteten	EHH	0,00	1.000,00	0,00	-1.000,00		
	Schulung der Bediensteten	FHH	0,00	1.000,00	0,00	-1.000,00		
1/851000-729000	Sonstige Ausgaben	EHH	180,00	2.000,00	0,00	-1.820,00		
	Sonstige Ausgaben	FHH	580,00	2.000,00	0,00	-1.420,00		
851010	ABA Einbautensanierung							
5/851010-004100	Planungskosten	FHH	1.932,00	0,00	0,00	1.932,00		
1/851010-346000	Tilgung Darlehen ABA Einbautensanierung	FHH	4.937,39	6.400,00	0,00	-1.462,61		
851020	ABA Zufahrt Betriebsgebiet							
1/851020-650000	Zinsen ABA Zufahrt	EHH	3.505,47	2.000,00	0,00	1.505,47		
	Zinsen ABA Zufahrt	FHH	3.505,47	2.000,00	0,00	1.505,47		
5/851020-729910	Zuführung an Vorhaben WVA	EHH	5.570,67	0,00	0,00	5.570,67		
	Zuführung an Vorhaben WVA	FHH	5.570,67	0,00	0,00	5.570,67		
851030	ABA BA 09 Am Grund Bauteil 03							
5/851030-004000	Errichtungskosten	FHH	0,00	341.100,00	0,00	-341.100,00		
5/851030-004100	Planungskosten	FHH	6.923,00	21.500,00	0,00	-14.577,00		

Rechnungsabschluss 2023

Marktgemeinde Neudorf im Weinviertel

Erläuterung Abweichung gegenüber Ergebnis- und Finanzierungsvoranschlag

Haushaltskonto	Bezeichnung	HH	Buchungen	- Voranschlag	- Übertragung	= Abweichung	Betrag	Beschluss und Begründung
1/851030-346000	Tilgung DA ABA"Am Grund"Bauteil 03	FHH	0,00	4.900,00	0,00	-4.900,00	-4.900,00	31.12.2023 Darlehen wurde noch nicht zugezählt
1/851030-650000	Zinsen DA ABA"Am Grund" Bauteil 03	EHH	0,00	7.000,00	0,00	-7.000,00		
	Zinsen DA ABA"Am Grund" Bauteil 03	FHH	0,00	7.000,00	0,00	-7.000,00		
852000	Betriebe der Müllbeseitigung							
1/852000-413000	Ankauf von Müllsäcken	EHH	2.164,00	600,00	0,00	1.564,00		
1/852000-720000	Kostenbeiträge für Verwaltung	EHH	0,00	1.000,00	0,00	-1.000,00		
	Kostenbeiträge für Verwaltung	FHH	0,00	1.000,00	0,00	-1.000,00		
1/852000-728400	Altstoffe	EHH	1.309,12	3.700,00	0,00	-2.390,88		
	Altstoffe	FHH	1.705,84	3.700,00	0,00	-1.994,16		
1/852000-728600	Kompostierung	EHH	22.505,62	17.800,00	0,00	4.705,62		
900000	Gesonderte Verwaltung							
1/900000-729910	Zuführungen aus der operativen Gebarung	EHH	390.662,39	49.600,00	0,00	341.062,39		
	Zuführungen aus der operativen Gebarung	FHH	390.662,39	49.600,00	0,00	341.062,39		
990000	Übersch. u. Abgänge(soweit nicht Zugeo.)							
1/990000-795077	Zuweisung an allgemeine Haushaltsrücklagen	EHH	552.149,38	0,00	0,00	552.149,38	552.149,38	31.12.2023 Endstand HH Potenzial per 31.12.
	Summe Mittelverwendung Ergebnishaushalt		1.806.491,67	725.700,00	0,00	1.080.791,67	737.844,84	
	Summe Mittelverwendung Finanzierungshaushalt		2.296.745,74	1.624.800,00	0,00	671.945,74	1.004.851,13	

Seite	Inhalt
1	Vorbericht
13	Nachweis der liquiden Mittel (Kassenbestand)
17	Ergebnishaushalt Gesamt 1. Ebene (Anlage 1a) - interne Vergütungen enthalten
21	Ergebnishaushalt Gesamt 1. und 2. Ebene (Anlage 1a) - interne Vergütungen enthalten
25	Ergebnishaushalt Bereichsbudget 1. und 2. Ebene (Anlage 1a)
47	Finanzierungshaushalt Gesamt 1. Ebene (Anlage 1b) - interne Vergütungen enthalten
51	Finanzierungshaushalt Gesamt 1. und 2. Ebene (Anlage 1b) - interne Vergütungen enthalten
57	Finanzierungshaushalt Bereichsbudget 1. und 2. Ebene (Anlage 1b)
99	Vermögenshaushalt (Anlage 1c)
105	Haushaltspotenzial
111	Ergebnis- und Finanzierungsrechnung Detailnachweis
193	Nachweis der Investitionstätigkeit
217	Nachweis Kundenforderungen
223	Nachweis Lieferantenverbindlichkeiten
229	Nettovermögensveränderungsrechnung (Anlage 1d)
233	Nachweis über Transferzahlungen (Anlage 6a)
237	Nachweis über Haushaltsrücklagen und Zahlungsmittelreserven (Anlage 6b)
241	Einzelnachweis über Finanzschulden und Schuldendienst (Anlage 6c)
249	Nachweis über hausinterne Vergütungen (Anlage 6f)
253	Anlagenspiegel Einzelkonten (Anlage 6g)
291	Anlagenspiegel Einzelkonten Kapitaltransfer (Anlage 6g)
297	Rückstellungsspiegel (Anlage 6q)
301	Einzelnachweis über die nicht voranschlagswirksame Gebarung gemäß § 12 (Anlage 6t)
305	Personaldaten iSd ÖStp (Anlage 4)
309	Nachweis über Personalaufwand VRV2015
313	Dienstpostenplan RA2023.pdf
317	Nachweis Vermögen mit abgeänderter Nutzungsdauer
321	Querschnitt (Anlage 5b)
327	Erläuterung Abweichung gegenüber Ergebnis- und Finanzierungsvoranschlag